



Antwort der Landesregierung auf eine Kleine Anfrage zur schriftlichen Beantwortung

Abgeordneter Alexander Raue (AfD)

Verbreitung von Krebserkrankungen im Altmarkkreis Salzwedel

Kleine Anfrage - **KA 7/557**

Vorbemerkung des Fragestellenden:

Die Todesursache „Krebserkrankungen“ betrifft im Altmarkkreis Salzwedel von 2011 bis 2015 jährlich ca. 145 Personen und stellt damit die zweithäufigste Mortalitätsursache dar.

Diese Tatsache wird in einigen Gemeinden des Altmarkkreises Salzwedel, bezogen auf die geringe Einwohnerzahl mit zunehmendem Krankheitsgeschehen und im Zusammenhang mit dem verstärkten Auftreten von einzelnen Krebserkrankungen und damit verbundener Krebsmortalität im benachbarten Niedersachsen, mit zunehmender Besorgnis diskutiert.

Antwort der Landesregierung erstellt vom Ministerium für Arbeit, Soziales und Integration

1. Welche Krebserkrankungen sind im Einzelnen für die Krebsmortalität im Altmarkkreis Salzwedel verantwortlich?

Dazu bitte die Einzelerkrankungen listen und die Anzahl der Verstorbenen nach Altersklassen und Geschlecht je Gemeinde des Altmarkkreises Salzwedel zuordnen. Für die Antwort die Datenlage der lokalen Krebsregister des Landes Sachsen-Anhalt sowie - wenn erforderlich - das gemeinsame Krebsregister der Länder sowie den „Krebsatlas Deutschland“ (jeweils seit Erfassungsbeginn) berücksichtigen.

Hinweis: Die Drucksache steht vollständig digital im Internet/Intranet zur Verfügung. Die Anlage ist in Word als Objekt beigefügt und öffnet durch Doppelklick den Acrobat Reader. Bei Bedarf kann Einsichtnahme in der Bibliothek des Landtages von Sachsen-Anhalt erfolgen oder die gedruckte Form abgefordert werden.

(Ausgegeben am 02.03.2017)

Der Anlage 1 sind die Angaben zur Krebssterblichkeit in den Gemeinden des Altmarkkreises Salzwedel zu entnehmen. Sie enthalten die Krebssterbefälle insgesamt sowie unterteilt nach den häufigsten Arten. Aufgrund der geringen Fallzahlen wurden zur Vermeidung von Schwankungen und zur Stärkung der Aussagekraft Durchschnittswerte aus den Jahren 2011 bis 2015 gebildet. Außerdem erfolgte eine Berechnung auf der Basis der Standardbevölkerung Deutschlands (SMR).

Darüber hinaus enthält die Anlage 1 die absoluten Zahlen der Krebssterbefälle als Summe der Jahre 2011 bis 2015, unterteilt nach dem Geschlecht und nach drei Altersgruppen.

- 2. Wie hoch ist die jährliche Anzahl an festgestellten Neuerkrankungen (Krebsinzidenz) im Altmarkkreis Salzwedel? Bitte die Einzelerkrankungen (jeweils seit Erfassungsbeginn) auflisten und dazu die Anzahl der Erkrankten nach Altersklassen sowie Geschlecht je Gemeinde des Altmarkkreises Salzwedel darstellen.**

Die Daten sind rückwirkend seit Erfassungsbeginn (1995) nach Altersgruppen und Geschlecht für jede Gemeinde des Altmarkkreises Salzwedel der Anlage 2 zu entnehmen.

- 3. Wie hoch ist aktuell die Prävalenz an Krebserkrankungen im Altmarkkreis Salzwedel? Bitte den Bestand an Erkrankten nach Krebserkrankungen (jeweils seit Erfassungsbeginn) und nach Altersklassen sowie Geschlecht je Gemeinde des Altmarkkreises Salzwedel darstellen.**

In Anlage 3 wurde die so genannte Lebenszeit-Prävalenz ausgewertet. Es wurden die Personen gezählt, die im Laufe ihres Lebens an Krebs erkrankt sind und am 31.12.2014 noch lebten. Der Erfassungsbeginn ist das Jahr 1961. Ab diesem Datum verfügt das Gemeinsame Krebsregister über elektronisch auswertbare Daten.

- 4. Wie ist, bezogen auf die Einwohnerzahl des Altmarkkreises Salzwedel, der quantitative Vergleich der Krebsmortalität bzw. der Krebserkrankungen zu bewerten bzw. besteht im Vergleich zur Bevölkerung in Sachsen-Anhalt bzw. in Deutschland ein signifikant erhöhtes Risiko für die Erkrankung und/oder dem Tod an bestimmten Krebsarten im Altmarkkreis Salzwedel? Antwort bitte auf Basis eines statistischen Testverfahrens, unter Berücksichtigung der kleinen Stichprobe der Bevölkerungszahl im Altmarkkreis Salzwedel, im Vergleich zu den Daten des Landes Sachsen-Anhalt und Deutschlands.**

Sowohl für die Neuerkrankungen als auch für die Verstorbenen wurden jeweils der Altmarkkreis Salzwedel und das Land Sachsen-Anhalt ausgewertet (s. Anlagen 4 bis 7). Um stabilere Daten zu erhalten, wurden jeweils die Erkrankungs- bzw. Sterbejahre 2009 - 2013 zusammengefasst. Die Daten des Kreises sind mit denen des Landes Sachsen-Anhalt verglichen worden und die des Landes mit Deutschland. Maßzahl dafür ist jeweils das SIR (Standardized Incidence Ratio). Es handelt sich dabei ein Verhältnis aus beobachteter und erwarteter Fallzahl. Die erwartete Fallzahl für den Kreis erhält man, indem man ein gleich hohes Erkrankungs-niveau wie im Land annimmt, und die erwartete Fallzahl für das Land,

indem man Deutschland als Referenz nimmt. Es handelt sich hierbei um eine indirekte Standardisierung.

Da die beobachteten Fallzahlen einem Zufallsprozess unterliegen, ist es üblich, neben der errechneten SIR ein Intervall anzugeben, welches mit einer vorgegebenen Wahrscheinlichkeit die „wahre“ SIR überdeckt. Als Konfidenzniveau für einen solchen Bereich hat sich eine Wahrscheinlichkeit von 95 % etabliert, d. h. es werden standardmäßig 95 %-Konfidenzintervalle als Bereichsschätzer ausgewiesen. Wenn die angegebene untere Grenze des 95 %-Konfidenzintervalls den Wert 1 überschreitet, geht man von einer statistisch signifikanten Erhöhung aus. Unterschreitet die obere Grenze den Wert 1, geht man von einer statistisch signifikanten Erniedrigung aus.

Wie den Werten in den Anlagen zu entnehmen ist, liegt die Inzidenz (Häufigkeit von Neuerkrankungen) des Altmarkkreises Salzwedel unter der des Landes und die des Landes unter der von Deutschland, jeweils sowohl für Männer als auch für Frauen. Die Mortalität des Landkreises liegt bei Männern und Frauen im Landesdurchschnitt und die Mortalität des Landes sowohl bei Männern als auch bei Frauen über der von Deutschland.

5. Wie stellt sich das ermittelte Ergebnis bei der entsprechenden Zuordnung der Todesfälle, die durch Krebserkrankungen verursacht wurden, im Hinblick auf die ausgeübten Berufe, der im Altmarkkreis Salzwedel Verstorbenen, dar?

Antwort bitte als Statistik der Todesfälle je Gemeinde im Altmarkkreis Salzwedel, unterschieden nach Beruf, Alter und Geschlecht im Vergleich zu Statistiken der benannten Krebsregister und der zuständigen Berufsgenossenschaften im Vergleich zur Bevölkerung in Sachsen-Anhalt und in Deutschland.

Die Landesregierung verfügt über keine Statistiken, die Todesfälle infolge von Berufskrankheiten auf einzelne Landkreise oder Berufsgruppen für Sachsen-Anhalt enthalten.

Im jährlichen Bericht der Bundesregierung über den Stand von Sicherheit und Gesundheit bei der Arbeit und über das Unfall- und Berufskrankheitengeschehen in der Bundesrepublik Deutschland (SUGA) werden die Statistiken der Unfallversicherungsträger veröffentlicht. Dort sind die Todesfälle infolge von Berufskrankheiten für ganz Deutschland, einzelne Berufskrankheiten, die unterschiedlichen Unfallversicherungsträger sowie nach Bundesländern dargestellt. Aus den Berichten für 2012 (BT-Drs. 18/179) und 2015 (BT-Drs. 18/10620) ergeben sich für Sachsen-Anhalt folgende Zahlen für Todesfälle infolge von Berufskrankheiten:

Jahr	Todesfälle
2010	50
2011	42
2012	58
2013	60
2014	47
2015	53

6. Ergibt sich für die Landesregierung, bezogen auf die Ergebnisse der Antworten (Frage 1 bis 5), Handlungsbedarf im Hinblick auf spezifische Erfassungen, Präventionsmaßnahmen (z. B. Vorsorgeuntersuchungen), Behandlungen oder Betreuung von Erkrankten (z. B. Physiotherapie) im Altmarkkreis Salzwedel?

Ausgehend davon, dass in der Region nicht mehr Krebserkrankungen festzustellen sind, als anderswo in Sachsen-Anhalt, wird hier auch kein erhöhter Handlungsbedarf gesehen. Generell steht aber die Bekämpfung von Krebs im Fokus der Gesundheitspolitik. Im Nationalen Krebsplan („Ziel 8“) kommt daher u. a. den klinischen Krebsregistern eine besondere Schlüsselstellung zu. Durch die verlaufs begleitende, sektorenübergreifende Dokumentation sollen die klinischen Krebsregister zur Darstellung der onkologischen Versorgungsqualität, zur onkologischen Qualitätsberichterstattung sowie zur Schaffung von Qualitätstransparenz in der onkologischen Versorgung beitragen.

Hauptzielsetzung der klinischen Krebsregistrierung ist somit die Erfassung und öffentliche Bereitstellung von Informationen, anhand derer sich der Status Quo der onkologischen Versorgungsqualität sowohl in Bezug auf die Struktur-, Prozess- als auch Ergebnisqualität abbilden lässt und sich Maßnahmen für qualitative Verbesserungen in der Versorgung entwickeln und überprüfen lassen. Die klinische Krebsregistrierung gilt somit als ein wesentliches Instrument der onkologischen Qualitätssicherung.

**7. Wie viele Fachärzte mit Spezialisierung auf Krebserkrankungen stehen im Altmarkkreis Salzwedel generell zur Verfügung?
Bitte Expertenzahl mit Spezialisierung nach Standorten auflisten.**

Im Altmarkkreis Salzwedel erfolgt die vertragsärztliche onkologische Versorgung der Patienten durch die folgenden Fachärzte mit „Spezialisierung auf Krebserkrankungen“:

- zwei Fachärzte für Urologie mit der Genehmigung als onkologisch verantwortlicher Arzt tätig zu sein sowie
- vier Krankenhausärzte, die zur Teilnahme an der vertragsärztlichen Versorgung ermächtigt sind, spezielle onkologische Leistungen zu erbringen.

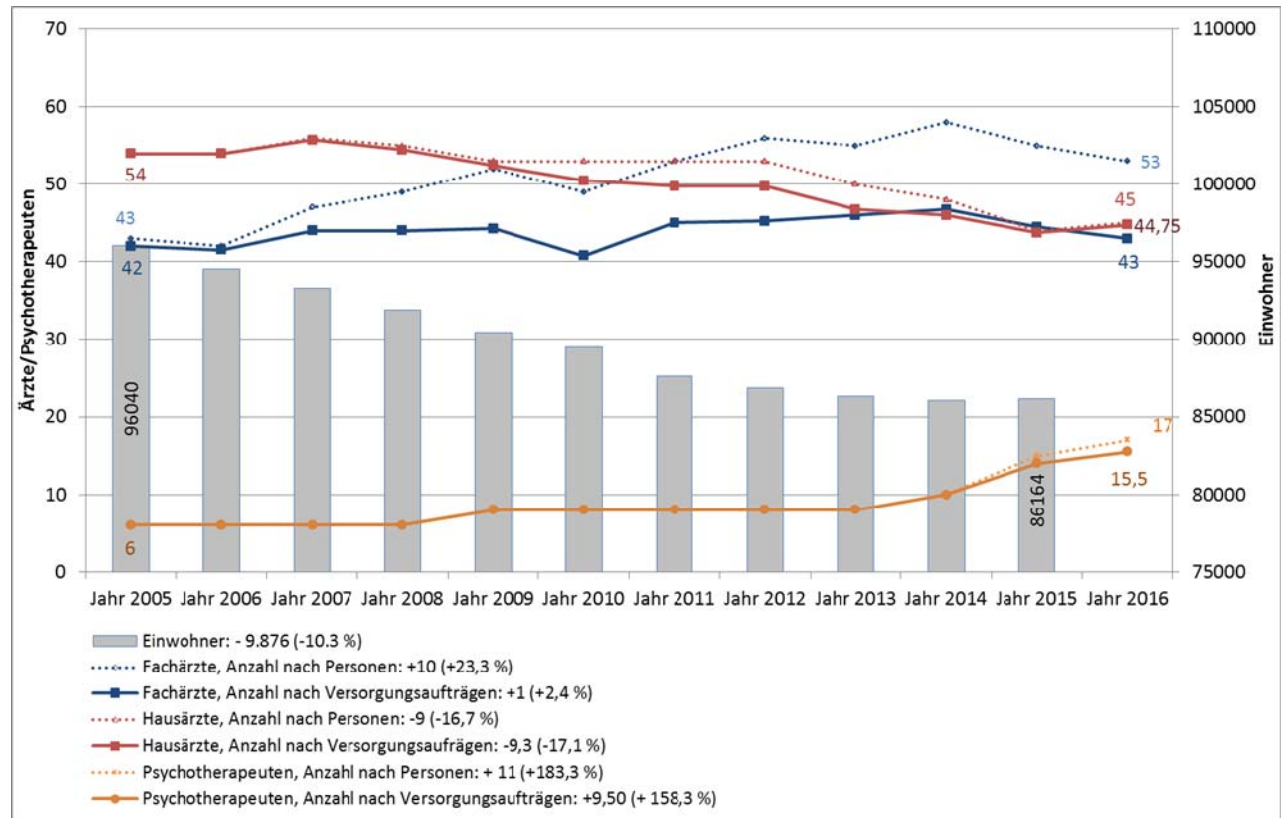
Die Raumordnungsregion Altmark bilden die Landkreise Stendal und der Altmarkkreis Salzwedel. In dieser Raumordnungsregion sind zwei Fachinternisten mit hämato-onkologischem Schwerpunkt mit Sitz in Stendal tätig. Die Arztgruppe der Strahlentherapeuten wird landesweit beplant. Zwei Fachärzte für Strahlentherapie sind ebenfalls in Stendal tätig.

Eine Übersicht der in der Raumordnungsregion Altmark vertragsärztlich tätigen Fachärzte mit onkologischer Leistungserbringung ist der Anlage 8 zu entnehmen.

8. Wie hat sich die medizinische Versorgung der Bevölkerung im Altmarkkreis Salzwedel seit 2010 entwickelt?

Antwort bitte anhand der Verhältniszahlen und Grenzwerte der Bedarfsplanungsrichtlinie für Haus- und Fachärzte sowie Physiotherapeuten der Region als zeitliche Entwicklung darstellen.

Die Entwicklung der ärztlichen und psychotherapeutischen Versorgung ist der nachfolgenden Abbildung zu entnehmen.



Quelle: Kassenärztliche Vereinigung Sachsen-Anhalt; jeweils der 31.12. des Jahres

Die Anzahl der fachärztlichen Versorgungsaufträge ist in den letzten zehn Jahren konstant geblieben. Seit dem Jahr 2005 erhöht sich durch Teilzeitanstellungen die Anzahl der Fachärzte um etwa ein Viertel.

Dagegen hat sich die Anzahl der hausärztlichen Versorgungsaufträge um 16,7 Prozent verringert und damit etwas deutlicher als die Einwohnerzahlen, die um 10,4 Prozent (Vergleich zum 31.12.2015) zurückgegangen sind. Die Anzahl der psychotherapeutischen Versorgungsaufträge konnte sich ab dem Jahr 2014 nahezu verdoppeln. Ursächlich sind dafür das Zusammentreffen von vorhandenen, an einer Niederlassung interessierten Psychotherapeuten und durch gesetzliche Änderungen neu geschaffene Stellen in der Bedarfsplanung.

Die Entwicklung der in der Bedarfsplanungsrichtlinie vorgegebenen Verhältniszahlen sowie die in den Fortschreibungen des Bedarfsplanes für die vertragsärztliche Versorgung des Landes Sachsen-Anhalt vom Landesausschuss der Ärzte und Krankenkassen des Landes Sachsen-Anhalt festgestellten Versorgungsgrade können der Anlage 9 entnommen werden. Ebenfalls sind die Anzahl der Ver-

sorgungsaufträge und die zugrunde liegenden Einwohnerzahlen angegeben. Die Daten wurden jeweils der letzten Fortschreibung des Bedarfsplanes für das entsprechende Kalenderjahr im Zeitraum von 2011 bis 2016 entnommen. Eine Vergleichbarkeit anhand der Ergebnisse der Bedarfsplanung ist über den gesamten Zeitraum nicht möglich, da sich im angefragten Zeitraum gravierende Änderungen in den zugrunde liegenden Rechtsgrundlagen ergeben haben.

Die Planung der Arztgruppe der Fachinternisten erfolgt für die Fachgruppe unabhängig vom internistischen Schwerpunkt.

9. Ist eine andere Versorgungsregion vorgesehen, die Haus- und Facharztpatienten des Altmarkkreises Salzwedel mitversorgen soll?

Wenn ja, welche und wo befinden sich die entsprechenden Standorte mit den zuständigen Haus-, Fachärzten und Physiotherapeuten?

Im Altmarkkreis Salzwedel wird die hausärztliche Versorgung in den Mittelbereichen Salzwedel und Gardelegen geplant. Der Mittelbereich Salzwedel umfasst die Gebietskörperschaften:

- Apenburg-Winterfeld, Flecken,
- Arendsee (Altmark), Stadt,
- Beetzendorf,
- Dähre,
- Diesdorf, Flecken,
- Jübar,
- Kalbe (Milde), Stadt,
- Klötze, Stadt,
- Kuhfelde,
- Rohrberg,
- Salzwedel, Hansestadt und
- Wallstawe.

Der Mittelbereich Gardelegen umfasst die Hansestadt Gardelegen. Grundsätzlich erfolgt die Bedarfsplanung für die hausärztliche Versorgung wohnortnah. Mitversorgungseffekte treten nur kleinräumig auf.

Fachärzte für Urologie oder Fachärzte für Frauenheilkunde und Geburtshilfe werden auf Ebene der Landkreise geplant. Die Arztpraxen werden in der Regel in Städten betrieben. Eine bessere Erreichbarkeit ermöglicht die Mitversorgung der umliegenden Gemeinden.

Fachinternisten mit dem Schwerpunkt Hämatologie und Onkologie werden auf Ebene der Raumordnungsregion geplant. Die spezialisierten Facharztpraxen liegen zentral und gut erreichbar, um ein entsprechend großes Einzugsgebiet abzudecken. Größere Regionen und angrenzende Landkreise werden mitversorgt.

Strahlentherapeuten werden aufgrund ihres hohen Spezialisierungsgrades und der hohen Investitionen für einen Standort landesweit geplant. Praxen für Strahlentherapie liegen ebenfalls zentral, um entsprechend gut erreichbar zu sein und überregional versorgen zu können.

Wo Vertragsärzte niedergelassen oder angestellt sind, ist den folgenden Tabellen 1 bis 4 zu entnehmen.

Tabelle 1: Verteilung der hausärztlichen Versorgungsaufträge in den Mittelbereichen Gardelegen und Salzwedel
 (Quelle: Kassenärztliche Vereinigung Sachsen-Anhalt, Stand: 24.01.2017)

Ort des Vertragsarztsitzes	Hausärztliche Versorgung	
	Mittelbereich Gardelegen	Mittelbereich Salzwedel
	Hausärzte	Hausärzte
Arendsee		3
Beetzendorf		2
Diesdorf		2
Gardelegen	8	
Gardelegen/OT Estedt	1	
Gardelegen/OT Letzlingen	1	
Gardelegen/OT Mieste	2	
Kalbe		2
Kalbe/OT Badel		1
Kalbe/OT Engersen		1,75
Klötze		5
Klötze/OT Kusey		1
Rohrberg		1
Salzwedel		12,75
Salzwedel/OT Henningen		1
Salzwedel/OT Pretzier		1

Tabelle 3: Verteilung der fachärztlichen Versorgungsaufträge der spezialisierten fachärztlichen Versorgung
(Quelle: Kassenärztliche Vereinigung Sachsen-Anhalt, Stand: 24.01.2017)

Ort des Vertragsarztsitzes	Spezialisierte fachärztliche Versorgung			
	Planungsbereich „Raumordnungsregion Altmark“			
	Anästhesisten	Fachinternisten	Kinder-und Jugendpsychiater	Radiologen
Altmarkkreis Salzwedel:				
Arendsee				
Beetzendorf				
Diesdorf				
Gardelegen	1	1,75		1
Gardelegen/OT Estedt				
Gardelegen/OT Letzlingen				
Gardelegen/OT Mieste				
Kalbe				
Kalbe/OT Badel				
Kalbe/OT Engersen				
Klötze		0,5		
Klötze/OT Kusey				
Rohrberg				
Salzwedel		3		0,75
Salzwedel/OT Henningen				
Salzwedel/OT Pretzier				
Landkreis Stendal:				
Bismark			1	
Havelberg	1			
Osterburg		1		
Seehausen		2		
Stendal	2	7	0,25	2,5
Tangermünde		3		

Tabelle 4: Verteilung der fachärztlichen Versorgungsaufträge der gesonderten fachärztlichen Versorgung
(Quelle: Kassenärztliche Vereinigung Sachsen-Anhalt, Stand: 24.01.2017)

Ort des Vertragsarztsitzes	Gesonderte fachärztliche Versorgung				
	Planungsbereich „KV-Bezirk“, hier nur Ärzte aus der Region Altmark berücksichtigt				
	Labor-ärzte	Neuro-chirurgen	Patho-logen	Strahlen-therapeuten	Transfusions-mediziner
Gardelegen		0,5			
Stendal	0,5	1	3	1	0,5

10. Wie schätzt die Landesregierung die medizinische Versorgung der Bevölkerung des Altmarkkreises Salzwedel im Hinblick auf Krebserkrankungen generell ein bzw. sind Abweichungen von der Bedarfsplanungsrichtlinie aufgrund entsprechender Patientenzahlen bei Fachärzten notwendig? Begründung bitte anhand der Ergebnisse der Fragen 7 bis 9.

Unter Bezugnahme auf die Antwort zu Frage 6 wird auch die ambulante medizinische Versorgung im Altmarkkreis Salzwedel im Hinblick auf die Krebserkrankungen als hinreichend angesehen.

Wie den Übersichten der Anlage 9 zu entnehmen ist, liegen die Versorgungsgrade im Altmarkkreis Salzwedel außer im Hausärzteebereich bei über 100 %. Ausnahmen gibt es darüber hinaus in einzelnen Planungsbereichen: bei der allgemeinen fachärztlichen Versorgung (Hautärzte 45,9 % - Planungsbereich: Landkreis Altmark), bei der gesonderten fachärztlichen Versorgung (Physikal. und Rehabilitations-Mediziner 68,7 % - Planungsbereich KV-Bezirk) und bei der spezialisierten fachärztlichen Versorgung (Anästhesisten 97,7 %, Kinder- und Jugendpsychiater 72,2 % und Radiologen 84,3 % Versorgungsgrad im Planungsbereich: Raumordnungsregion Altmark).

Abweichungen von der Bedarfsplanungsrichtlinie sind insofern nicht notwendig. Nach § 35 Abs. 1 der Bedarfsplanungsrichtlinie kann der Landesausschuss einen zusätzlichen lokalen Versorgungsbedarf innerhalb eines Planungsbereichs in der vertragsärztlichen Versorgung feststellen, auch wenn in diesem Planungsbereich keine Unterversorgung im Sinne der §§ 27 bis 33 vorliegt. Die Prüfung auf einen zusätzlichen lokalen Versorgungsbedarf erfolgt auf Veranlassung der Kassenärztlichen Vereinigung oder eines Landesverbandes der Krankenkassen oder einer Ersatzkasse durch den Landesausschuss. Diese Voraussetzungen liegen insbesondere für den Bereich der Hautärzte (Planungsbereich Landkreis Altmark) nicht vor, da noch Zulassungen bis zu einer Stellenzahl von bis zu 1,5 erteilt werden können. Die übrigen Arztgruppen sind hinreichend besetzt, so dass keine Unterversorgung vorliegt. Dies schließt nicht aus, dass es im Einzelfall schwierig sein kann, einen Behandlungstermin zu bekommen. Dem Ministerium für Arbeit, Soziales und Integration liegen keine Beschwerden (in Form von Petitionen oder Eingaben durch Bürger und Bürgerinnen des Landes) zur onkologischen Versorgung im Altmarkkreis Salzwedel vor.

Krebssterbefälle 2011 bis 2015 (ICD-10: C00-C97, D00-D09) insgesamt

GVZ	Gemeinde / Landkreis / Land	insgesamt	Davon		Darunter im Alter von ... bis unter ... Jahren		
			männlich	weiblich	unter 45	45 - 65	65 und mehr
15081026	Gemeinde Flecken Apenburg-Winterfeld	24	17	7	-	5	19
15081030	Stadt Arendsee (Altmark)	126	74	52	4	31	91
15081045	Gemeinde Beetzendorf	59	35	24	2	14	43
15081095	Gemeinde Dähre	18	11	7	-	2	16
15081105	Gemeinde Flecken Diesdorf	53	27	26	-	7	46
15081135	Hansestadt Gardelegen	372	214	158	5	91	276
15081225	Gemeinde Jübar	27	17	10	1	8	18
15081240	Stadt Kalbe (Milde)	124	79	45	2	37	85
15081280	Stadt Klötze	179	98	81	4	48	127
15081290	Gemeinde Kuhfelde	9	6	3	-	4	5
15081440	Gemeinde Rohrberg	14	10	4	-	3	11
15081455	Hansestadt Salzwedel	402	225	177	5	88	309
15081545	Gemeinde Wallstawe	13	8	5	-	3	10
15081	Altmarkkreis Salzwedel	1 420	821	599	23	341	1 056
15	Sachsen-Anhalt	40 336	22 698	17 638	584	9 059	30 693

Gemeinde Flecken Apenburg-Winterfeld

(1.755 Einwohner, 2014)

Männer - Altersgruppen

Frauen - Altersgruppen

Lokalisation (ICD-10)

	zus.	0-	5-	10-	15-	20-	25-	30-	35-	40-	45-	50-	55-	60-	65-	70-	75-	zus.	0-	5-	10-	15-	20-	25-	30-	35-	40-	45-	50-	55-	60-	65-	70-	75-
Krebs insgesamt (C00-C97 ohne C44, mit D09.0, D41.4)	1	-	-	-	-	-	-	-	-	-	-	-	-	-	1	-	-	2	-	-	-	-	-	-	-	1	-	-	-	-	-	-	1	-
Mund und Rachen (C00-14)	x	-	-	-	-	-	-	-	-	-	-	-	-	-	x	-	-	-	-	-	-	-	-	-	-	-	-	-	-	-	-	-	-	-
Speiseröhre (C15)	x	-	-	-	-	-	-	-	-	-	-	-	-	-	x	-	-	-	-	-	-	-	-	-	-	-	-	-	-	-	-	-	-	-
Magen (C16)	x	-	-	-	-	-	-	-	-	-	-	-	-	-	x	-	-	-	-	-	-	-	-	-	-	-	-	-	-	-	-	-	-	-
Dickdarm und Mastdarm (C18-21)	x	-	-	-	-	-	-	-	-	-	-	-	-	-	x	-	-	-	-	-	-	-	-	-	-	-	-	-	-	-	-	-	-	-
Leber (C22)	x	-	-	-	-	-	-	-	-	-	-	-	-	-	x	-	-	-	-	-	-	-	-	-	-	-	-	-	-	-	-	-	-	-
Gallenblase (C23-24)	x	-	-	-	-	-	-	-	-	-	-	-	-	-	x	-	-	-	-	-	-	-	-	-	-	-	-	-	-	-	-	-	-	-
Bauchspeicheldrüse (C25)	x	-	-	-	-	-	-	-	-	-	-	-	-	-	x	-	-	-	-	-	-	-	-	-	-	-	-	-	-	-	-	-	-	-
Kehlkopf (C32)	x	-	-	-	-	-	-	-	-	-	-	-	-	-	x	-	-	-	-	-	-	-	-	-	-	-	-	-	-	-	-	-	-	-
Lunge (C33-34)	x	-	-	-	-	-	-	-	-	-	-	-	-	-	x	-	-	-	-	-	-	-	-	-	-	-	-	-	-	-	-	-	-	-
Melanom der Haut (C43)	x	-	-	-	-	-	-	-	-	-	-	-	-	-	x	-	-	1	-	-	-	-	-	-	-	x	-	-	-	-	-	-	x	-
Sonstige Haut (C44)	x	-	-	-	-	-	-	-	-	-	-	-	-	-	x	-	-	1	-	-	-	-	-	-	-	x	-	-	-	-	-	-	x	-
Brustdrüse (C50)	x	-	-	-	-	-	-	-	-	-	-	-	-	-	x	-	-	-	-	-	-	-	-	-	-	-	-	-	-	-	-	-	-	-
Gebärmutterhals (C53)	-	-	-	-	-	-	-	-	-	-	-	-	-	-	-	-	-	-	-	-	-	-	-	-	-	-	-	-	-	-	-	-	-	-
Gebärmutterkörper (C54-55)	-	-	-	-	-	-	-	-	-	-	-	-	-	-	-	-	-	-	-	-	-	-	-	-	-	-	-	-	-	-	-	-	-	-
Eierstock (C56)	-	-	-	-	-	-	-	-	-	-	-	-	-	-	-	-	-	1	-	-	-	-	-	-	-	x	-	-	-	-	-	-	x	-
Prostata (C61)	x	-	-	-	-	-	-	-	-	-	-	-	-	-	x	-	-	-	-	-	-	-	-	-	-	-	-	-	-	-	-	-	-	-
Hoden (C62)	x	-	-	-	-	-	-	-	-	-	-	-	-	-	x	-	-	-	-	-	-	-	-	-	-	-	-	-	-	-	-	-	-	-
Niere (C64)	x	-	-	-	-	-	-	-	-	-	-	-	-	-	x	-	-	-	-	-	-	-	-	-	-	-	-	-	-	-	-	-	-	-
Harnblase (C67, D09.0, D41.4)	x	-	-	-	-	-	-	-	-	-	-	-	-	-	x	-	-	-	-	-	-	-	-	-	-	-	-	-	-	-	-	-	-	-
Gehirn, Nervensystem (C70-72)	x	-	-	-	-	-	-	-	-	-	-	-	-	-	x	-	-	-	-	-	-	-	-	-	-	-	-	-	-	-	-	-	-	-
Schilddrüse (C73)	x	-	-	-	-	-	-	-	-	-	-	-	-	-	x	-	-	-	-	-	-	-	-	-	-	-	-	-	-	-	-	-	-	-
Morbus Hodgkin (C81)	x	-	-	-	-	-	-	-	-	-	-	-	-	-	x	-	-	-	-	-	-	-	-	-	-	-	-	-	-	-	-	-	-	-
Non-Hodgkin-Lymphome (C82-86, C96)	x	-	-	-	-	-	-	-	-	-	-	-	-	-	x	-	-	-	-	-	-	-	-	-	-	-	-	-	-	-	-	-	-	-
Leukämien (C91-95)	x	-	-	-	-	-	-	-	-	-	-	-	-	-	x	-	-	-	-	-	-	-	-	-	-	-	-	-	-	-	-	-	-	-
sonstige Lokalisationen	x	-	-	-	-	-	-	-	-	-	-	-	-	-	x	-	-	-	-	-	-	-	-	-	-	-	-	-	-	-	-	-	-	-

x Wert aus Datenschutzgründen gesperrt (um Rückschlussmöglichkeiten auf konkrete Einzelpersonen auszuschließen)

Zahl der Krebsneuerkrankungen 1996

Gemeinde Flecken Apenburg-Winterfeld (1.755 Einwohner, 2014)

Männer - Altersgruppen

Frauen - Altersgruppen

Lokalisation (ICD-10)

zus.	0-	5-	10-	15-	20-	25-	30-	35-	40-	45-	50-	55-	60-	65-	70-	75-	zus.	0-	5-	10-	15-	20-	25-	30-	35-	40-	45-	50-	55-	60-	65-	70-	75-
Krebs insgesamt (C00-C97 ohne C44, mit D09.0, D41.4)	2	-	-	-	-	-	1	-	-	-	-	-	-	1	x	-	5	-	-	-	-	-	-	-	-	-	-	-	-	-	1	2	2
Mund und Rachen (C00-14)	-	-	-	-	-	-	-	-	-	-	-	-	-	-	-	-	1	-	-	-	-	-	-	-	-	-	-	-	-	-	x	x	x
Speiseröhre (C15)	-	-	-	-	-	-	-	-	-	-	-	-	-	-	-	-	-	-	-	-	-	-	-	-	-	-	-	-	-	-	x	x	-
Magen (C16)	-	-	-	-	-	-	-	-	-	-	-	-	-	-	-	-	1	-	-	-	-	-	-	-	-	-	-	-	-	-	x	x	x
Dickdarm und Mastdarm (C18-21)	-	-	-	-	-	-	-	-	-	-	-	-	-	-	-	-	-	-	-	-	-	-	-	-	-	-	-	-	-	-	-	-	-
Leber (C22)	-	-	-	-	-	-	-	-	-	-	-	-	-	-	-	-	-	-	-	-	-	-	-	-	-	-	-	-	-	-	-	-	-
Gallenblase (C23-24)	-	-	-	-	-	-	-	-	-	-	-	-	-	-	-	-	-	-	-	-	-	-	-	-	-	-	-	-	-	-	-	-	-
Bauchspeicheldrüse (C25)	-	-	-	-	-	-	-	-	-	-	-	-	-	-	-	-	-	-	-	-	-	-	-	-	-	-	-	-	-	-	-	-	-
Kehlkopf (C32)	-	-	-	-	-	-	-	-	-	-	-	-	-	-	-	-	-	-	-	-	-	-	-	-	-	-	-	-	-	-	-	-	-
Lunge (C33-34)	-	-	-	-	-	-	-	-	-	-	-	-	-	-	-	-	-	-	-	-	-	-	-	-	-	-	-	-	-	-	-	-	-
Melanom der Haut (C43)	1	-	-	-	-	-	x	-	-	-	-	-	-	-	x	x	-	-	-	-	-	-	-	-	-	-	-	-	-	-	x	x	x
Sonstige Haut (C44)	1	-	-	-	-	-	x	-	-	-	-	-	-	-	x	x	-	-	-	-	-	-	-	-	-	-	-	-	-	-	-	-	-
Brustdrüse (C50)	-	-	-	-	-	-	-	-	-	-	-	-	-	-	-	-	-	-	-	-	-	-	-	-	-	-	-	-	-	-	-	-	-
Gebärmutterhals (C53)	-	-	-	-	-	-	-	-	-	-	-	-	-	-	-	-	-	-	-	-	-	-	-	-	-	-	-	-	-	-	-	-	-
Gebärmutterkörper (C54-55)	-	-	-	-	-	-	-	-	-	-	-	-	-	-	-	-	-	-	-	-	-	-	-	-	-	-	-	-	-	-	-	-	-
Eierstock (C56)	-	-	-	-	-	-	-	-	-	-	-	-	-	-	-	-	-	-	-	-	-	-	-	-	-	-	-	-	-	-	-	-	-
Prostata (C61)	-	-	-	-	-	-	-	-	-	-	-	-	-	-	-	-	-	-	-	-	-	-	-	-	-	-	-	-	-	-	-	-	-
Hoden (C62)	-	-	-	-	-	-	-	-	-	-	-	-	-	-	-	-	-	-	-	-	-	-	-	-	-	-	-	-	-	-	-	-	-
Niere (C64)	1	-	-	-	-	-	x	-	-	-	-	-	-	-	x	x	2	-	-	-	-	-	-	-	-	-	-	-	-	-	x	x	x
Harnblase (C67, D09.0, D41.4)	-	-	-	-	-	-	-	-	-	-	-	-	-	-	-	-	-	-	-	-	-	-	-	-	-	-	-	-	-	-	-	-	-
Gehirn, Nervensystem (C70-72)	-	-	-	-	-	-	-	-	-	-	-	-	-	-	-	-	-	-	-	-	-	-	-	-	-	-	-	-	-	-	-	-	-
Schilddrüse (C73)	-	-	-	-	-	-	-	-	-	-	-	-	-	-	-	-	-	-	-	-	-	-	-	-	-	-	-	-	-	-	-	-	-
Morbus Hodgkin (C81)	-	-	-	-	-	-	-	-	-	-	-	-	-	-	-	-	-	-	-	-	-	-	-	-	-	-	-	-	-	-	-	-	-
Non-Hodgkin-Lymphome (C82-86, C96)	-	-	-	-	-	-	-	-	-	-	-	-	-	-	-	-	-	-	-	-	-	-	-	-	-	-	-	-	-	-	-	-	-
Leukämien (C91-95)	-	-	-	-	-	-	-	-	-	-	-	-	-	-	-	-	-	-	-	-	-	-	-	-	-	-	-	-	-	-	-	-	-
sonstige Lokalisationen	-	-	-	-	-	-	-	-	-	-	-	-	-	-	-	-	-	-	-	-	-	-	-	-	-	-	-	-	-	-	-	-	-

x Wert aus Datenschutzgründen gesperrt

Zahl der Krebsneuerkrankungen 1997

Gemeinde Flecken Apenburg-Winterfeld
(1.755 Einwohner, 2014)

Männer - Altersgruppen

Frauen - Altersgruppen

Lokalisation (ICD-10)

zus. 0- 5- 10- 15- 20- 25- 30- 35- 40- 45- 50- 55- 60- 65- 70- 75-

zus. 0- 5- 10- 15- 20- 25- 30- 35- 40- 45- 50- 55- 60- 65- 70- 75-

Krebs insgesamt (C00-C97 ohne C44,
mit D09.0, D41.4)

2 - - - - - - - - - - - - - 1 - 1

Mund und Rachen (C00-14)

x - - - - - - - - - - - - x - x

Speiseröhre (C15)

x - - - - - - - - - - - - x - x

Magen (C16)

x - - - - - - - - - - - - x - x

Dickdarm und Mastdarm (C18-21)

x - - - - - - - - - - - - x - x

Leber (C22)

x - - - - - - - - - - - - x - x

Gallenblase (C23-24)

x - - - - - - - - - - - - x - x

Bauchspeicheldrüse (C25)

x - - - - - - - - - - - - x - x

Kehlkopf (C32)

x - - - - - - - - - - - - x - x

Lunge (C33-34)

x - - - - - - - - - - - - x - x

Melanom der Haut (C43)

x - - - - - - - - - - - - x - x

Sonstige Haut (C44)

x - - - - - - - - - - - - x - x

Brustdrüse (C50)

x - - - - - - - - - - - - x - x

Gebärmutterhals (C53)

x - - - - - - - - - - - - x - x

Gebärmutterkörper (C54-55)

x - - - - - - - - - - - - x - x

Eierstock (C56)

x - - - - - - - - - - - - x - x

Prostata (C61)

x - - - - - - - - - - - - x - x

Hoden (C62)

x - - - - - - - - - - - - x - x

Niere (C64)

x - - - - - - - - - - - - x - x

Harnblase (C67, D09.0, D41.4)

x - - - - - - - - - - - - x - x

Gehirn, Nervensystem (C70-72)

x - - - - - - - - - - - - x - x

Schilddrüse (C73)

x - - - - - - - - - - - - x - x

Morbus Hodgkin (C81)

x - - - - - - - - - - - - x - x

Non-Hodgkin-Lymphome (C82-86, C96)

x - - - - - - - - - - - - x - x

Leukämien (C91-95)

x - - - - - - - - - - - - x - x

sonstige Lokalisationen

x - - - - - - - - - - - - x - x

4 - - - - - - - - - - - - 1 - 2 1

x - - - - - - - - - - - - x - x x

x - - - - - - - - - - - - x - x x

x - - - - - - - - - - - - x - x x

x - - - - - - - - - - - - x - x x

x - - - - - - - - - - - - x - x x

x - - - - - - - - - - - - x - x x

x - - - - - - - - - - - - x - x x

x - - - - - - - - - - - - x - x x

x - - - - - - - - - - - - x - x x

x - - - - - - - - - - - - x - x x

x - - - - - - - - - - - - x - x x

x - - - - - - - - - - - - x - x x

x - - - - - - - - - - - - x - x x

x - - - - - - - - - - - - x - x x

x Wert aus Datenschutzgründen gesperrt

Zahl der Krebsneuerkrankungen 1998

Gemeinde Flecken Apenburg-Winterfeld

(1.755 Einwohner, 2014)

Männer - Altersgruppen

Frauen - Altersgruppen

Lokalisation (ICD-10)

zus. 0- 5- 10- 15- 20- 25- 30- 35- 40- 45- 50- 55- 60- 65- 70- 75- zus. 0- 5- 10- 15- 20- 25- 30- 35- 40- 45- 50- 55- 60- 65- 70- 75-

Krebs insgesamt (C00-C97 ohne C44,
mit D09.0, D41.4)

3 - - - - - - - - - 1 - - 1 1 - - 1 - - - - 1 - - - - - - -

Mund und Rachen (C00-14)

x - - - - - - - - - x - - x x - - x - - - - - x - - - - - - -

Speiseröhre (C15)

x - - - - - - - - - x - - x x - - x - - - - - x - - - - - - -

Magen (C16)

x - - - - - - - - - x - - x x - - x - - - - - x - - - - - - -

Dickdarm und Mastdarm (C18-21)

x - - - - - - - - - x - - x x - - x - - - - - x - - - - - - -

Leber (C22)

x - - - - - - - - - x - - x x - - x - - - - - x - - - - - - -

Gallenblase (C23-24)

x - - - - - - - - - x - - x x - - x - - - - - x - - - - - - -

Bauchspeicheldrüse (C25)

x - - - - - - - - - x - - x x - - x - - - - - x - - - - - - -

Kehlkopf (C32)

x - - - - - - - - - x - - x x - - x - - - - - x - - - - - - -

Lunge (C33-34)

x - - - - - - - - - x - - x x - - x - - - - - x - - - - - - -

Melanom der Haut (C43)

x - - - - - - - - - x - - x x - - x - - - - - x - - - - - - -

Sonstige Haut (C44)

x - - - - - - - - - x - - x x - - x - - - - - x - - - - - - -

Brustdrüse (C50)

x - - - - - - - - - x - - x x - - x - - - - - x - - - - - - -

Gebärmutterhals (C53)

x - - - - - - - - - x - - x x - - x - - - - - x - - - - - - -

Gebärmutterkörper (C54-55)

x - - - - - - - - - x - - x x - - x - - - - - x - - - - - - -

Eierstock (C56)

x - - - - - - - - - x - - x x - - x - - - - - x - - - - - - -

Prostata (C61)

x - - - - - - - - - x - - x x - - x - - - - - x - - - - - - -

Hoden (C62)

x - - - - - - - - - x - - x x - - x - - - - - x - - - - - - -

Niere (C64)

x - - - - - - - - - x - - x x - - x - - - - - x - - - - - - -

Harnblase (C67, D09.0, D41.4)

x - - - - - - - - - x - - x x - - x - - - - - x - - - - - - -

Gehirn, Nervensystem (C70-72)

x - - - - - - - - - x - - x x - - x - - - - - x - - - - - - -

Schilddrüse (C73)

x - - - - - - - - - x - - x x - - x - - - - - x - - - - - - -

Morbus Hodgkin (C81)

x - - - - - - - - - x - - x x - - x - - - - - x - - - - - - -

Non-Hodgkin-Lymphome (C82-86, C96)

x - - - - - - - - - x - - x x - - x - - - - - x - - - - - - -

Leukämien (C91-95)

x - - - - - - - - - x - - x x - - x - - - - - x - - - - - - -

sonstige Lokalisationen

x - - - - - - - - - x - - x x - - x - - - - - x - - - - - - -

x Wert aus Datenschutzgründen gesperrt

Zahl der Krebsneuerkrankungen 1999

Gemeinde Flecken Apenburg-Winterfeld
(1.755 Einwohner, 2014)

Männer - Altersgruppen

Frauen - Altersgruppen

Lokalisation (ICD-10)

zus.	0-	5-	10-	15-	20-	25-	30-	35-	40-	45-	50-	55-	60-	65-	70-	75-	zus.	0-	5-	10-	15-	20-	25-	30-	35-	40-	45-	50-	55-	60-	65-	70-	75-
4	-	-	-	-	-	-	-	-	-	-	1	1	-	1	-	1	4	-	-	-	-	-	-	-	-	-	-	-	-	1	-	1	2
-	-	-	-	-	-	-	-	-	-	-	-	-	-	-	-	-	-	-	-	-	-	-	-	-	-	-	-	-	-	-	-	-	-
-	-	-	-	-	-	-	-	-	-	-	-	-	-	-	-	-	-	-	-	-	-	-	-	-	-	-	-	-	-	-	-	-	-
-	-	-	-	-	-	-	-	-	-	-	-	-	-	-	-	-	-	-	-	-	-	-	-	-	-	-	-	-	-	-	-	-	-
2	-	-	-	-	-	-	-	-	-	-	x	x	-	x	-	x	-	-	-	-	-	-	-	-	-	-	-	-	-	-	-	-	-
-	-	-	-	-	-	-	-	-	-	-	-	-	-	-	-	-	-	-	-	-	-	-	-	-	-	-	-	-	-	-	-	-	-
-	-	-	-	-	-	-	-	-	-	-	-	-	-	-	-	-	-	-	-	-	-	-	-	-	-	-	-	-	-	-	-	-	-
-	-	-	-	-	-	-	-	-	-	-	-	-	-	-	-	-	-	-	-	-	-	-	-	-	-	-	-	-	-	-	-	-	-
-	-	-	-	-	-	-	-	-	-	-	-	-	-	-	-	-	-	-	-	-	-	-	-	-	-	-	-	-	-	-	-	-	-
-	-	-	-	-	-	-	-	-	-	-	-	-	-	-	-	-	-	-	-	-	-	-	-	-	-	-	-	-	-	-	-	-	-
-	-	-	-	-	-	-	-	-	-	-	-	-	-	-	-	-	-	-	-	-	-	-	-	-	-	-	-	-	-	-	-	-	-
-	-	-	-	-	-	-	-	-	-	-	-	-	-	-	-	-	-	-	-	-	-	-	-	-	-	-	-	-	-	-	-	-	-
-	-	-	-	-	-	-	-	-	-	-	-	-	-	-	-	-	-	-	-	-	-	-	-	-	-	-	-	-	-	-	-	-	-
-	-	-	-	-	-	-	-	-	-	-	-	-	-	-	-	-	-	-	-	-	-	-	-	-	-	-	-	-	-	-	-	-	-
1	-	-	-	-	-	-	-	-	-	-	x	x	-	x	-	x	-	-	-	-	-	-	-	-	-	-	-	-	-	-	-	-	-
-	-	-	-	-	-	-	-	-	-	-	-	-	-	-	-	-	-	-	-	-	-	-	-	-	-	-	-	-	-	-	-	-	-
-	-	-	-	-	-	-	-	-	-	-	-	-	-	-	-	-	-	-	-	-	-	-	-	-	-	-	-	-	-	-	-	-	-
-	-	-	-	-	-	-	-	-	-	-	-	-	-	-	-	-	-	-	-	-	-	-	-	-	-	-	-	-	-	-	-	-	-
-	-	-	-	-	-	-	-	-	-	-	-	-	-	-	-	-	-	-	-	-	-	-	-	-	-	-	-	-	-	-	-	-	-
-	-	-	-	-	-	-	-	-	-	-	-	-	-	-	-	-	-	-	-	-	-	-	-	-	-	-	-	-	-	-	-	-	-
1	-	-	-	-	-	-	-	-	-	-	x	x	-	x	-	x	-	-	-	-	-	-	-	-	-	-	-	-	-	-	-	-	-
-	-	-	-	-	-	-	-	-	-	-	-	-	-	-	-	-	-	-	-	-	-	-	-	-	-	-	-	-	-	-	-	-	-
-	-	-	-	-	-	-	-	-	-	-	-	-	-	-	-	-	-	-	-	-	-	-	-	-	-	-	-	-	-	-	-	-	-
-	-	-	-	-	-	-	-	-	-	-	-	-	-	-	-	-	-	-	-	-	-	-	-	-	-	-	-	-	-	-	-	-	-
1	-	-	-	-	-	-	-	-	-	-	-	-	-	-	-	-	-	-	-	-	-	-	-	-	-	-	-	-	-	-	-	-	-
-	-	-	-	-	-	-	-	-	-	-	-	-	-	-	-	-	-	-	-	-	-	-	-	-	-	-	-	-	-	-	-	-	-
-	-	-	-	-	-	-	-	-	-	-	-	-	-	-	-	-	-	-	-	-	-	-	-	-	-	-	-	-	-	-	-	-	-
-	-	-	-	-	-	-	-	-	-	-	-	-	-	-	-	-	-	-	-	-	-	-	-	-	-	-	-	-	-	-	-	-	-

x Wert aus Datenschutzgründen gesperrt

Zahl der Krebsneuerkrankungen 2000

Gemeinde Flecken Apenburg-Winterfeld
(1.755 Einwohner, 2014)

Männer - Altersgruppen

Frauen - Altersgruppen

Lokalisation (ICD-10)	zus.	0-	5-	10-	15-	20-	25-	30-	35-	40-	45-	50-	55-	60-	65-	70-	75-	zus.	0-	5-	10-	15-	20-	25-	30-	35-	40-	45-	50-	55-	60-	65-	70-	75-
Krebs insgesamt (C00-C97 ohne C44, mit D09.0, D41.4)	1	-	-	-	-	-	-	-	-	-	-	-	-	-	-	1	-	4	-	-	-	-	-	-	-	-	-	-	-	-	-	-	-	-
Mund und Rachen (C00-14)	x	-	-	-	-	-	-	-	-	-	-	-	-	-	-	x	-	-	-	-	-	-	-	-	-	-	-	-	-	-	-	-	-	-
Speiseröhre (C15)	x	-	-	-	-	-	-	-	-	-	-	-	-	-	-	-	-	-	-	-	-	-	-	-	-	-	-	-	-	-	-	-	-	-
Magen (C16)	x	-	-	-	-	-	-	-	-	-	-	-	-	-	-	x	-	-	-	-	-	-	-	-	-	-	-	-	-	-	-	-	-	-
Dickdarm und Mastdarm (C18-21)	x	-	-	-	-	-	-	-	-	-	-	-	-	-	-	x	-	-	-	-	-	-	-	-	-	-	-	-	-	-	-	-	-	-
Leber (C22)	x	-	-	-	-	-	-	-	-	-	-	-	-	-	-	x	-	1	-	-	-	-	-	-	-	-	-	-	-	-	-	-	-	-
Gallenblase (C23-24)	x	-	-	-	-	-	-	-	-	-	-	-	-	-	-	x	-	-	-	-	-	-	-	-	-	-	-	-	-	-	-	-	-	-
Bauchspeicheldrüse (C25)	x	-	-	-	-	-	-	-	-	-	-	-	-	-	-	x	-	-	-	-	-	-	-	-	-	-	-	-	-	-	-	-	-	-
Kehlkopf (C32)	x	-	-	-	-	-	-	-	-	-	-	-	-	-	-	x	-	-	-	-	-	-	-	-	-	-	-	-	-	-	-	-	-	-
Lunge (C33-34)	x	-	-	-	-	-	-	-	-	-	-	-	-	-	-	x	-	-	-	-	-	-	-	-	-	-	-	-	-	-	-	-	-	-
Melanom der Haut (C43)	x	-	-	-	-	-	-	-	-	-	-	-	-	-	-	x	-	-	-	-	-	-	-	-	-	-	-	-	-	-	-	-	-	-
Sonstige Haut (C44)	x	-	-	-	-	-	-	-	-	-	-	-	-	-	-	x	-	-	-	-	-	-	-	-	-	-	-	-	-	-	-	-	-	-
Brustdrüse (C50)	x	-	-	-	-	-	-	-	-	-	-	-	-	-	-	x	-	-	-	-	-	-	-	-	-	-	-	-	-	-	-	-	-	-
Gebärmutterhals (C53)	-	-	-	-	-	-	-	-	-	-	-	-	-	-	-	x	-	-	-	-	-	-	-	-	-	-	-	-	-	-	-	-	-	-
Gebärmutterkörper (C54-55)	-	-	-	-	-	-	-	-	-	-	-	-	-	-	-	-	-	-	-	-	-	-	-	-	-	-	-	-	-	-	-	-	-	-
Eierstock (C56)	-	-	-	-	-	-	-	-	-	-	-	-	-	-	-	-	-	2	-	-	-	-	-	-	-	-	-	-	-	-	-	-	-	-
Prostata (C61)	x	-	-	-	-	-	-	-	-	-	-	-	-	-	-	x	-	-	-	-	-	-	-	-	-	-	-	-	-	-	-	-	-	-
Hoden (C62)	x	-	-	-	-	-	-	-	-	-	-	-	-	-	-	x	-	-	-	-	-	-	-	-	-	-	-	-	-	-	-	-	-	-
Niere (C64)	x	-	-	-	-	-	-	-	-	-	-	-	-	-	-	x	-	-	-	-	-	-	-	-	-	-	-	-	-	-	-	-	-	-
Harnblase (C67, D09.0, D41.4)	x	-	-	-	-	-	-	-	-	-	-	-	-	-	-	x	-	-	-	-	-	-	-	-	-	-	-	-	-	-	-	-	-	-
Gehirn, Nervensystem (C70-72)	x	-	-	-	-	-	-	-	-	-	-	-	-	-	-	x	-	-	-	-	-	-	-	-	-	-	-	-	-	-	-	-	-	-
Schilddrüse (C73)	x	-	-	-	-	-	-	-	-	-	-	-	-	-	-	x	-	-	-	-	-	-	-	-	-	-	-	-	-	-	-	-	-	-
Morbus Hodgkin (C81)	x	-	-	-	-	-	-	-	-	-	-	-	-	-	-	x	-	-	-	-	-	-	-	-	-	-	-	-	-	-	-	-	-	-
Non-Hodgkin-Lymphome (C82-86, C96)	x	-	-	-	-	-	-	-	-	-	-	-	-	-	-	x	-	-	-	-	-	-	-	-	-	-	-	-	-	-	-	-	-	-
Leukämien (C91-95)	x	-	-	-	-	-	-	-	-	-	-	-	-	-	-	x	-	1	-	-	-	-	-	-	-	-	-	-	-	-	-	-	-	-
sonstige Lokalisationen	x	-	-	-	-	-	-	-	-	-	-	-	-	-	-	x	-	-	-	-	-	-	-	-	-	-	-	-	-	-	-	-	-	-

x Wert aus Datenschutzgründen gesperrt

Zahl der Krebsneuerkrankungen 2001

Gemeinde Flecken Apenburg-Winterfeld
(1.755 Einwohner, 2014)

Männer - Altersgruppen

Frauen - Altersgruppen

Lokalisation (ICD-10)

zus. 0- 5- 10- 15- 20- 25- 30- 35- 40- 45- 50- 55- 60- 65- 70- 75-

zus. 0- 5- 10- 15- 20- 25- 30- 35- 40- 45- 50- 55- 60- 65- 70- 75-

Krebs insgesamt (C00-C97 ohne C44,
mit D09.0, D41.4)

4 - - - - - - - - - - - - - - - 1 - 2

3 - - - - - - - - - - - - - - - 1 1 1 -

Mund und Rachen (C00-14)

x - - - - - - - - - - - - x x - x

- - - - - - - - - - - - - - - - -

Speiseröhre (C15)

x - - - - - - - - - - - - x x - x

- - - - - - - - - - - - - - - - -

Magen (C16)

x - - - - - - - - - - - - x x - x

1 - - - - - - - - - - - - - - - - -

Dickdarm und Mastdarm (C18-21)

x - - - - - - - - - - - - x x - x

1 - - - - - - - - - - - - x x x -

Leber (C22)

x - - - - - - - - - - - - x x - x

- - - - - - - - - - - - x x x -

Gallenblase (C23-24)

x - - - - - - - - - - - - x x - x

- - - - - - - - - - - - - - - - -

Bauchspeicheldrüse (C25)

x - - - - - - - - - - - - x x - x

- - - - - - - - - - - - - - - - -

Kehlkopf (C32)

x - - - - - - - - - - - - x x - x

- - - - - - - - - - - - - - - - -

Lunge (C33-34)

x - - - - - - - - - - - - x x - x

- - - - - - - - - - - - - - - - -

Melanom der Haut (C43)

x - - - - - - - - - - - - x x - x

- - - - - - - - - - - - - - - - -

Sonstige Haut (C44)

x - - - - - - - - - - - - x x - x

- - - - - - - - - - - - - - - - -

Brustdrüse (C50)

x - - - - - - - - - - - - x x - x

- - - - - - - - - - - - - - - - -

Gebärmutterhals (C53)

- - - - - - - - - - - - - - - - -

- - - - - - - - - - - - - - - - -

Gebärmutterkörper (C54-55)

- - - - - - - - - - - - - - - - -

1 - - - - - - - - - - - - x x x -

Eierstock (C56)

- - - - - - - - - - - - - - - - -

- - - - - - - - - - - - - - - - -

Prostata (C61)

x - - - - - - - - - - - - x x - x

- - - - - - - - - - - - - - - - -

Hoden (C62)

x - - - - - - - - - - - - x x - x

- - - - - - - - - - - - - - - - -

Niere (C64)

x - - - - - - - - - - - - x x - x

- - - - - - - - - - - - - - - - -

Harnblase (C67, D09.0, D41.4)

x - - - - - - - - - - - - x x - x

- - - - - - - - - - - - - - - - -

Gehirn, Nervensystem (C70-72)

x - - - - - - - - - - - - x x - x

- - - - - - - - - - - - - - - - -

Schilddrüse (C73)

x - - - - - - - - - - - - x x - x

- - - - - - - - - - - - - - - - -

Morbus Hodgkin (C81)

x - - - - - - - - - - - - x x - x

- - - - - - - - - - - - - - - - -

Non-Hodgkin-Lymphome (C82-86, C96)

x - - - - - - - - - - - - x x - x

- - - - - - - - - - - - - - - - -

Leukämien (C91-95)

x - - - - - - - - - - - - x x - x

- - - - - - - - - - - - - - - - -

sonstige Lokalisationen

x - - - - - - - - - - - - x x - x

- - - - - - - - - - - - - - - - -

x Wert aus Datenschutzgründen gesperrt

Gemeinde Flecken Apenburg-Winterfeld
 (1.755 Einwohner, 2014)
Männer - Altersgruppen**Frauen - Altersgruppen****Lokalisation (ICD-10)**
 Krebs insgesamt (C00-C97 ohne C44,
 mit D09.0, D41.4)

Mund und Rachen (C00-14)

Speiseröhre (C15)

Magen (C16)

Dickdarm und Mastdarm (C18-21)

Leber (C22)

Gallenblase (C23-24)

Bauchspeicheldrüse (C25)

Kehlkopf (C32)

Lunge (C33-34)

Melanom der Haut (C43)

Sonstige Haut (C44)

Brustdrüse (C50)

Gebärmutterhals (C53)

Gebärmutterkörper (C54-55)

Eierstock (C56)

Prostata (C61)

Hoden (C62)

Niere (C64)

Harnblase (C67, D09.0, D41.4)

Gehirn, Nervensystem (C70-72)

Schilddrüse (C73)

Morbus Hodgkin (C81)

Non-Hodgkin-Lymphome (C82-86, C96)

Leukämien (C91-95)

sonstige Lokalisationen

| | zus. | 0- | 5- | 10- | 15- | 20- | 25- | 30- | 35- | 40- | 45- | 50- | 55- | 60- | 65- | 70- | 75- | | zus. | 0- | 5- | 10- | 15- | 20- | 25- | 30- | 35- | 40- | 45- | 50- | 55- | 60- | 65- | 70- | 75- |
|---|------|----|----|-----|-----|-----|-----|-----|-----|-----|-----|-----|-----|-----|-----|-----|-----|---|------|----|----|-----|-----|-----|-----|-----|-----|-----|-----|-----|-----|-----|-----|-----|-----|
| Krebs insgesamt (C00-C97 ohne C44,
mit D09.0, D41.4) | 3 | - | - | - | - | - | - | - | - | - | - | - | - | - | 1 | 1 | 1 | 3 | - | - | - | - | - | - | 1 | - | - | - | - | 1 | - | - | - | - | 1 |
| Mund und Rachen (C00-14) | x | - | - | - | - | - | - | - | - | - | - | - | - | - | x | x | x | - | - | - | - | - | - | - | - | - | - | - | - | - | - | - | - | - | |
| Speiseröhre (C15) | x | - | - | - | - | - | - | - | - | - | - | - | - | - | x | x | x | - | - | - | - | - | - | - | - | - | - | - | - | - | - | - | - | - | |
| Magen (C16) | x | - | - | - | - | - | - | - | - | - | - | - | - | - | x | x | x | - | - | - | - | - | - | - | - | - | - | - | - | - | - | - | - | - | |
| Dickdarm und Mastdarm (C18-21) | x | - | - | - | - | - | - | - | - | - | - | - | - | - | x | x | x | - | - | - | - | - | - | - | - | - | - | - | - | - | - | - | - | - | |
| Leber (C22) | x | - | - | - | - | - | - | - | - | - | - | - | - | - | x | x | x | - | - | - | - | - | - | - | - | - | - | - | - | - | - | - | - | - | |
| Gallenblase (C23-24) | x | - | - | - | - | - | - | - | - | - | - | - | - | - | x | x | x | - | - | - | - | - | - | - | - | - | - | - | - | - | - | - | - | - | |
| Bauchspeicheldrüse (C25) | x | - | - | - | - | - | - | - | - | - | - | - | - | - | x | x | x | - | - | - | - | - | - | - | - | - | - | - | - | - | - | - | - | - | |
| Kehlkopf (C32) | x | - | - | - | - | - | - | - | - | - | - | - | - | - | x | x | x | - | - | - | - | - | - | - | - | - | - | - | - | - | - | - | - | - | |
| Lunge (C33-34) | x | - | - | - | - | - | - | - | - | - | - | - | - | - | x | x | x | - | - | - | - | - | - | - | - | - | - | - | - | - | - | - | - | - | |
| Melanom der Haut (C43) | x | - | - | - | - | - | - | - | - | - | - | - | - | - | x | x | x | - | - | - | - | - | - | - | - | - | - | - | - | - | - | - | - | - | |
| Sonstige Haut (C44) | x | - | - | - | - | - | - | - | - | - | - | - | - | - | x | x | x | - | - | - | - | - | - | - | - | - | - | - | - | - | - | - | - | - | |
| Brustdrüse (C50) | x | - | - | - | - | - | - | - | - | - | - | - | - | - | x | x | x | 1 | - | - | - | - | - | - | x | - | - | - | - | x | - | - | - | x | |
| Gebärmutterhals (C53) | x | - | - | - | - | - | - | - | - | - | - | - | - | - | x | x | x | 1 | - | - | - | - | - | - | x | - | - | - | - | x | - | - | - | x | |
| Gebärmutterkörper (C54-55) | | | | | | | | | | | | | | | | | | | | | | | | | | | | | | | | | | | |
| Eierstock (C56) | | | | | | | | | | | | | | | | | | | | | | | | | | | | | | | | | | | |
| Prostata (C61) | x | - | - | - | - | - | - | - | - | - | - | - | - | - | x | x | x | | | | | | | | | | | | | | | | | | |
| Hoden (C62) | x | - | - | - | - | - | - | - | - | - | - | - | - | - | x | x | x | | | | | | | | | | | | | | | | | | |
| Niere (C64) | x | - | - | - | - | - | - | - | - | - | - | - | - | - | x | x | x | | | | | | | | | | | | | | | | | | |
| Harnblase (C67, D09.0, D41.4) | x | - | - | - | - | - | - | - | - | - | - | - | - | - | x | x | x | | | | | | | | | | | | | | | | | | |
| Gehirn, Nervensystem (C70-72) | x | - | - | - | - | - | - | - | - | - | - | - | - | - | x | x | x | | | | | | | | | | | | | | | | | | |
| Schilddrüse (C73) | x | - | - | - | - | - | - | - | - | - | - | - | - | - | x | x | x | | | | | | | | | | | | | | | | | | |
| Morbus Hodgkin (C81) | x | - | - | - | - | - | - | - | - | - | - | - | - | - | x | x | x | 2 | - | - | - | - | - | - | x | - | - | - | - | x | - | - | - | x | |
| Non-Hodgkin-Lymphome (C82-86, C96) | x | - | - | - | - | - | - | - | - | - | - | - | - | - | x | x | x | | | | | | | | | | | | | | | | | | |
| Leukämien (C91-95) | x | - | - | - | - | - | - | - | - | - | - | - | - | - | x | x | x | | | | | | | | | | | | | | | | | | |
| sonstige Lokalisationen | x | - | - | - | - | - | - | - | - | - | - | - | - | - | x | x | x | | | | | | | | | | | | | | | | | | |

x Wert aus Datenschutzgründen gesperrt

Zahl der Krebsneuerkrankungen 2003

Gemeinde Fiecken Apenburg-Winterfeld

(1.755 Einwohner, 2014)

Männer - Altersgruppen

Frauen - Altersgruppen

Lokalisation (ICD-10)

| zus. | 0- | 5- | 10- | 15- | 20- | 25- | 30- | 35- | 40- | 45- | 50- | 55- | 60- | 65- | 70- | 75- | zus. | 0- | 5- | 10- | 15- | 20- | 25- | 30- | 35- | 40- | 45- | 50- | 55- | 60- | 65- | 70- | 75- |
|------|----|----|-----|-----|-----|-----|-----|-----|-----|-----|-----|-----|-----|-----|-----|-----|------|----|----|-----|-----|-----|-----|-----|-----|-----|-----|-----|-----|-----|-----|-----|-----|
| 2 | - | - | - | - | - | - | - | - | - | - | - | - | 1 | 1 | - | - | 3 | - | - | - | - | - | - | - | 2 | - | 1 | - | - | - | - | - | |
| x | - | - | - | - | - | - | - | - | - | - | - | - | x | x | - | - | - | - | - | - | - | - | - | - | - | - | - | - | - | - | - | - | |
| x | - | - | - | - | - | - | - | - | - | - | - | - | x | x | - | - | - | - | - | - | - | - | - | - | - | - | - | - | - | - | - | - | |
| x | - | - | - | - | - | - | - | - | - | - | - | - | x | x | - | - | - | - | - | - | - | - | - | - | - | - | - | - | - | - | - | - | |
| x | - | - | - | - | - | - | - | - | - | - | - | - | x | x | - | - | - | - | - | - | - | - | - | - | - | - | - | - | - | - | - | - | |
| x | - | - | - | - | - | - | - | - | - | - | - | - | x | x | - | - | - | - | - | - | - | - | - | - | - | - | - | - | - | - | - | - | |
| x | - | - | - | - | - | - | - | - | - | - | - | - | x | x | - | - | - | - | - | - | - | - | - | - | - | - | - | - | - | - | - | - | |
| x | - | - | - | - | - | - | - | - | - | - | - | - | x | x | - | - | - | - | - | - | - | - | - | - | - | - | - | - | - | - | - | - | |
| x | - | - | - | - | - | - | - | - | - | - | - | - | x | x | - | - | - | - | - | - | - | - | - | - | - | - | - | - | - | - | - | - | |
| x | - | - | - | - | - | - | - | - | - | - | - | - | x | x | - | - | - | - | - | - | - | - | - | - | - | - | - | - | - | - | - | - | |
| x | - | - | - | - | - | - | - | - | - | - | - | - | x | x | - | - | - | - | - | - | - | - | - | - | - | - | - | - | - | - | - | - | |
| x | - | - | - | - | - | - | - | - | - | - | - | - | x | x | - | - | - | - | - | - | - | - | - | - | - | - | - | - | - | - | - | - | |
| x | - | - | - | - | - | - | - | - | - | - | - | - | x | x | - | - | 1 | - | - | - | - | - | - | x | - | x | - | - | - | - | - | - | |
| | | | | | | | | | | | | | | | | | - | - | - | - | - | - | - | - | - | - | - | - | - | - | - | - | |
| | | | | | | | | | | | | | | | | | - | - | - | - | - | - | - | - | - | - | - | - | - | - | - | - | |
| | | | | | | | | | | | | | | | | | - | - | - | - | - | - | - | - | - | - | - | - | - | - | - | - | |
| | | | | | | | | | | | | | | | | | - | - | - | - | - | - | - | - | - | - | - | - | - | - | - | - | |
| x | - | - | - | - | - | - | - | - | - | - | - | - | x | x | - | - | - | - | - | - | - | - | - | - | - | - | - | - | - | - | - | - | |
| x | - | - | - | - | - | - | - | - | - | - | - | - | x | x | - | - | - | - | - | - | - | - | - | - | - | - | - | - | - | - | - | - | |
| x | - | - | - | - | - | - | - | - | - | - | - | - | x | x | - | - | - | - | - | - | - | - | - | - | - | - | - | - | - | - | - | - | |
| x | - | - | - | - | - | - | - | - | - | - | - | - | x | x | - | - | - | - | - | - | - | - | - | - | - | - | - | - | - | - | - | - | |
| x | - | - | - | - | - | - | - | - | - | - | - | - | x | x | - | - | - | - | - | - | - | - | - | - | - | - | - | - | - | - | - | - | |
| x | - | - | - | - | - | - | - | - | - | - | - | - | x | x | - | - | - | - | - | - | - | - | - | - | - | - | - | - | - | - | - | - | |
| x | - | - | - | - | - | - | - | - | - | - | - | - | x | x | - | - | 1 | - | - | - | - | - | - | x | - | x | - | - | - | - | - | - | |
| x | - | - | - | - | - | - | - | - | - | - | - | - | x | x | - | - | - | - | - | - | - | - | - | - | - | - | - | - | - | - | - | - | |
| x | - | - | - | - | - | - | - | - | - | - | - | - | x | x | - | - | 1 | - | - | - | - | - | - | - | - | - | - | - | - | - | - | - | |
| x | - | - | - | - | - | - | - | - | - | - | - | - | x | x | - | - | - | - | - | - | - | - | - | x | - | x | - | - | - | - | - | - | |
| | | | | | | | | | | | | | | | | | - | - | - | - | - | - | - | - | - | - | - | - | - | - | - | - | |

x Wert aus Datenschutzgründen gesperrt



Gemeinde Flecken Apenburg-Winterfeld (1.755 Einwohner, 2014)

Männer - Altersgruppen

Frauen - Altersgruppen

Lokalisation (ICD-10)

| zus. | 0- | 5- | 10- | 15- | 20- | 25- | 30- | 35- | 40- | 45- | 50- | 55- | 60- | 65- | 70- | 75- | | zus. | 0- | 5- | 10- | 15- | 20- | 25- | 30- | 35- | 40- | 45- | 50- | 55- | 60- | 65- | 70- | 75- |
|------|----|----|-----|-----|-----|-----|-----|-----|-----|-----|-----|-----|-----|-----|-----|-----|---|------|----|----|-----|-----|-----|-----|-----|-----|-----|-----|-----|-----|-----|-----|-----|-----|
| 10 | - | - | - | - | - | - | - | 2 | - | 1 | - | 1 | 1 | 4 | - | 1 | 2 | - | - | - | - | - | - | - | - | - | - | - | - | - | 1 | 1 | - | |
| 1 | - | - | - | - | - | - | - | x | - | x | - | x | x | x | - | x | x | - | - | - | - | - | - | - | - | - | - | - | - | - | - | x | - | |
| 1 | - | - | - | - | - | - | - | x | - | x | - | x | x | x | - | x | x | - | - | - | - | - | - | - | - | - | - | - | - | - | - | x | - | |
| - | - | - | - | - | - | - | - | - | - | - | - | - | - | - | - | - | x | - | - | - | - | - | - | - | - | - | - | - | - | - | - | - | x | - |
| 2 | - | - | - | - | - | - | - | x | - | x | - | x | x | x | - | x | x | - | - | - | - | - | - | - | - | - | - | - | - | - | - | - | x | - |
| - | - | - | - | - | - | - | - | - | - | - | - | - | - | - | - | - | x | - | - | - | - | - | - | - | - | - | - | - | - | - | - | - | x | - |
| 1 | - | - | - | - | - | - | - | x | - | x | - | x | x | x | - | x | x | - | - | - | - | - | - | - | - | - | - | - | - | - | - | - | x | - |
| - | - | - | - | - | - | - | - | - | - | - | - | - | - | - | - | - | x | - | - | - | - | - | - | - | - | - | - | - | - | - | - | - | x | - |
| - | - | - | - | - | - | - | - | - | - | - | - | - | - | - | - | - | x | - | - | - | - | - | - | - | - | - | - | - | - | - | - | - | x | - |
| 1 | - | - | - | - | - | - | - | x | - | x | - | x | x | x | - | x | x | - | - | - | - | - | - | - | - | - | - | - | - | - | - | - | x | - |
| - | - | - | - | - | - | - | - | - | - | - | - | - | - | - | - | - | x | - | - | - | - | - | - | - | - | - | - | - | - | - | - | - | x | - |
| - | - | - | - | - | - | - | - | - | - | - | - | - | - | - | - | - | x | - | - | - | - | - | - | - | - | - | - | - | - | - | - | - | x | - |
| - | - | - | - | - | - | - | - | - | - | - | - | - | - | - | - | - | x | - | - | - | - | - | - | - | - | - | - | - | - | - | - | - | x | - |
| - | - | - | - | - | - | - | - | - | - | - | - | - | - | - | - | - | x | - | - | - | - | - | - | - | - | - | - | - | - | - | - | - | x | - |
| - | - | - | - | - | - | - | - | - | - | - | - | - | - | - | - | - | x | - | - | - | - | - | - | - | - | - | - | - | - | - | - | - | x | - |
| - | - | - | - | - | - | - | - | - | - | - | - | - | - | - | - | - | x | - | - | - | - | - | - | - | - | - | - | - | - | - | - | - | x | - |
| - | - | - | - | - | - | - | - | - | - | - | - | - | - | - | - | - | x | - | - | - | - | - | - | - | - | - | - | - | - | - | - | - | x | - |
| - | - | - | - | - | - | - | - | - | - | - | - | - | - | - | - | - | x | - | - | - | - | - | - | - | - | - | - | - | - | - | - | - | x | - |
| - | - | - | - | - | - | - | - | - | - | - | - | - | - | - | - | - | x | - | - | - | - | - | - | - | - | - | - | - | - | - | - | - | x | - |
| 2 | - | - | - | - | - | - | - | x | - | x | - | x | x | x | - | x | x | - | - | - | - | - | - | - | - | - | - | - | - | - | - | - | x | - |
| 1 | - | - | - | - | - | - | - | x | - | x | - | x | x | x | - | x | x | - | - | - | - | - | - | - | - | - | - | - | - | - | - | - | x | - |
| - | - | - | - | - | - | - | - | - | - | - | - | - | - | - | - | - | x | - | - | - | - | - | - | - | - | - | - | - | - | - | - | - | x | - |
| - | - | - | - | - | - | - | - | - | - | - | - | - | - | - | - | - | x | - | - | - | - | - | - | - | - | - | - | - | - | - | - | - | x | - |
| 1 | - | - | - | - | - | - | - | x | - | x | - | x | x | x | - | x | x | - | - | - | - | - | - | - | - | - | - | - | - | - | - | - | x | - |
| - | - | - | - | - | - | - | - | - | - | - | - | - | - | - | - | - | x | - | - | - | - | - | - | - | - | - | - | - | - | - | - | - | x | - |
| - | - | - | - | - | - | - | - | - | - | - | - | - | - | - | - | - | x | - | - | - | - | - | - | - | - | - | - | - | - | - | - | - | x | - |
| - | - | - | - | - | - | - | - | - | - | - | - | - | - | - | - | - | x | - | - | - | - | - | - | - | - | - | - | - | - | - | - | - | x | - |
| - | - | - | - | - | - | - | - | - | - | - | - | - | - | - | - | - | x | - | - | - | - | - | - | - | - | - | - | - | - | - | - | - | x | - |
| - | - | - | - | - | - | - | - | - | - | - | - | - | - | - | - | - | x | - | - | - | - | - | - | - | - | - | - | - | - | - | - | - | x | - |
| - | - | - | - | - | - | - | - | - | - | - | - | - | - | - | - | - | x | - | - | - | - | - | - | - | - | - | - | - | - | - | - | - | x | - |
| - | - | - | - | - | - | - | - | - | - | - | - | - | - | - | - | - | x | - | - | - | - | - | - | - | - | - | - | - | - | - | - | - | x | - |
| - | - | - | - | - | - | - | - | - | - | - | - | - | - | - | - | - | x | - | - | - | - | - | - | - | - | - | - | - | - | - | - | - | x | - |
| - | - | - | - | - | - | - | - | - | - | - | - | - | - | - | - | - | x | - | - | - | - | - | - | - | - | - | - | - | - | - | - | - | x | - |
| - | - | - | - | - | - | - | - | - | - | - | - | - | - | - | - | - | x | - | - | - | - | - | - | - | - | - | - | - | - | - | - | - | x | - |
| - | - | - | - | - | - | - | - | - | - | - | - | - | - | - | - | - | x | - | - | - | - | - | - | - | - | - | - | - | - | - | - | - | x | - |
| - | - | - | - | - | - | - | - | - | - | - | - | - | - | - | - | - | x | - | - | - | - | - | - | - | - | - | - | - | - | - | - | - | x | - |
| - | - | - | - | - | - | - | - | - | - | - | - | - | - | - | - | - | x | - | - | - | - | - | - | - | - | - | - | - | - | - | - | - | x | - |
| - | - | - | - | - | - | - | - | - | - | - | - | - | - | - | - | - | x | - | - | - | - | - | - | - | - | - | - | - | - | - | - | - | x | - |
| - | - | - | - | - | - | - | - | - | - | - | - | - | - | - | - | - | x | - | - | - | - | - | - | - | - | - | - | - | - | - | - | - | x | - |
| - | - | - | - | - | - | - | - | - | - | - | - | - | - | - | - | - | x | - | - | - | - | - | - | - | - | - | - | - | - | - | - | - | x | - |
| - | - | - | - | - | - | - | - | - | - | - | - | - | - | - | - | - | x | - | - | - | - | - | - | - | - | - | - | - | - | - | - | - | x | - |
| - | - | - | - | - | - | - | - | - | - | - | - | - | - | - | - | - | x | - | - | - | - | - | - | - | - | - | - | - | - | - | - | - | x | - |
| - | - | - | - | - | - | - | - | - | - | - | - | - | - | - | - | - | x | - | - | - | - | - | - | - | - | - | - | - | - | - | - | - | x | - |
| - | - | - | - | - | - | - | - | - | - | - | - | - | - | - | - | - | x | - | - | - | - | - | - | - | - | - | - | - | - | - | - | - | x | - |
| - | - | - | - | - | - | - | - | - | - | - | - | - | - | - | - | - | x | - | - | - | - | - | - | - | - | - | - | - | - | - | - | - | x | - |
| - | - | - | - | - | - | - | - | - | - | - | - | - | - | - | - | - | x | - | - | - | - | - | - | - | - | - | - | - | - | - | - | - | x | - |
| - | - | - | - | - | - | - | - | - | - | - | - | - | - | - | - | - | x | - | - | - | - | - | - | - | - | - | - | - | - | - | - | - | x | - |
| - | - | - | - | - | - | - | - | - | - | - | - | - | - | - | - | - | x | - | - | - | - | - | - | - | - | - | - | - | - | - | - | - | x | - |
| - | - | - | - | - | - | - | - | - | - | - | - | - | - | - | - | - | x | - | - | - | - | - | - | - | - | - | - | - | - | - | - | - | x | - |
| - | - | - | - | - | - | - | - | - | - | - | - | - | - | - | - | - | x | - | - | - | - | - | - | - | - | - | - | - | - | - | - | - | x | - |
| - | - | - | - | - | - | - | - | - | - | - | - | - | - | - | - | - | x | - | - | - | - | - | - | - | - | - | - | - | - | - | - | - | x | - |
| - | - | - | - | - | - | - | - | - | - | - | - | - | - | - | - | - | x | - | - | - | - | - | - | - | - | - | - | - | - | - | - | - | x | - |
| - | - | - | - | - | - | - | - | - | - | - | - | - | - | - | - | - | x | - | - | - | - | - | - | - | - | - | - | - | - | - | - | - | x | - |
| - | - | - | - | - | - | - | - | - | - | - | - | - | - | - | - | - | x | - | - | - | - | - | - | - | - | - | - | - | - | - | - | - | x | - |
| - | - | - | - | - | - | - | - | - | - | - | - | - | - | - | - | - | x | - | - | - | - | - | - | - | - | - | - | - | - | - | - | - | x | - |
| - | - | - | - | - | - | - | - | - | - | - | - | - | - | - | - | - | x | - | - | - | - | - | - | - | - | - | - | - | - | - | - | - | x | - |
| - | - | - | - | - | - | - | - | - | - | - | - | - | - | - | - | - | x | - | - | - | - | - | - | - | - | - | - | - | - | - | - | - | x | - |
| - | - | - | - | - | - | - | - | - | - | - | - | - | - | - | - | - | x | - | - | - | - | - | - | - | - | - | - | - | - | - | - | - | x | - |
| - | - | - | - | - | - | - | - | - | - | - | - | - | - | - | - | - | x | - | - | - | - | - | - | - | - | - | - | - | - | - | - | - | x | - |
| - | - | - | - | - | - | - | - | - | - | - | - | - | - | - | - | - | x | - | - | - | - | - | - | - | - | - | - | - | - | - | - | - | x | - |
| - | - | - | - | - | - | - | - | - | - | - | - | - | - | - | - | - | x | - | - | - | - | - | - | - | - | - | - | - | - | - | - | - | x | - |
| - | - | - | - | - | - | - | - | - | - | - | - | - | - | - | - | - | x | - | - | - | - | - | - | - | - | - | - | - | - | - | - | - | x | - |
| - | - | - | - | - | - | - | - | - | - | - | - | - | - | - | - | - | x | - | - | - | - | - | - | - | - | - | - | - | - | - | - | - | x | - |
| - | - | - | - | - | - | - | - | - | - | - | - | - | - | - | - | - | x | - | - | - | - | - | - | - | - | - | - | - | - | - | - | - | x | - |
| - | - | - | - | - | - | - | - | - | - | - | - | - | - | - | - | - | x | - | - | - | - | - | - | - | - | - | - | - | - | - | - | - | x | - |
| - | - | - | - | - | - | - | - | - | - | - | - | - | - | - | - | - | x | - | - | - | - | - | - | - | - | - | - | - | - | - | - | - | x | - |
| - | - | - | - | - | - | - | - | - | - | - | - | - | - | - | - | - | x | - | - | - | - | - | - | - | - | - | - | - | - | - | - | - | x | - |
| - | - | - | - | - | - | - | - | - | - | - | - | - | - | - | - | - | x | - | - | - | - | - | - | - | - | - | - | -</ | | | | | | |

x Wert aus Datenschutzgründen gesperrt

Zahl der Krebsneuerkrankungen 2005

Gemeinde Flecken Apenburg-Winterfeld
(1.755 Einwohner, 2014)

Männer - Altersgruppen

Frauen - Altersgruppen

Lokalisation (ICD-10)

| zus. | 0- | 5- | 10- | 15- | 20- | 25- | 30- | 35- | 40- | 45- | 50- | 55- | 60- | 65- | 70- | 75- | zus. | 0- | 5- | 10- | 15- | 20- | 25- | 30- | 35- | 40- | 45- | 50- | 55- | 60- | 65- | 70- | 75- |
|------|----|----|-----|-----|-----|-----|-----|-----|-----|-----|-----|-----|-----|-----|-----|-----|------|----|----|-----|-----|-----|-----|-----|-----|-----|-----|-----|-----|-----|-----|-----|-----|
| 3 | - | - | - | - | - | - | - | - | - | 1 | - | - | 1 | 1 | - | - | 1 | - | - | - | - | - | - | - | - | - | - | - | - | - | - | - | - |
| - | - | - | - | - | - | - | - | - | - | - | - | - | - | - | - | - | - | - | - | - | - | - | - | - | - | - | - | - | - | - | - | - | - |
| - | - | - | - | - | - | - | - | - | - | - | - | - | - | - | - | - | - | - | - | - | - | - | - | - | - | - | - | - | - | - | - | - | - |
| - | - | - | - | - | - | - | - | - | - | - | - | - | - | - | - | - | - | - | - | - | - | - | - | - | - | - | - | - | - | - | - | - | - |
| - | - | - | - | - | - | - | - | - | - | - | - | - | - | - | - | - | - | - | - | - | - | - | - | - | - | - | - | - | - | - | - | - | - |
| - | - | - | - | - | - | - | - | - | - | - | - | - | - | - | - | - | - | - | - | - | - | - | - | - | - | - | - | - | - | - | - | - | - |
| 1 | - | - | - | - | - | - | - | - | - | x | - | - | x | x | - | - | x | - | - | - | - | - | - | - | - | - | - | - | - | - | - | - | - |
| - | - | - | - | - | - | - | - | - | - | - | - | - | - | - | - | - | - | - | - | - | - | - | - | - | - | - | - | - | - | - | - | - | - |
| 1 | - | - | - | - | - | - | - | - | - | - | - | - | - | - | - | - | - | - | - | - | - | - | - | - | - | - | - | - | - | - | - | - | - |
| - | - | - | - | - | - | - | - | - | - | - | - | - | - | - | - | - | - | - | - | - | - | - | - | - | - | - | - | - | - | - | - | - | - |
| - | - | - | - | - | - | - | - | - | - | - | - | - | - | - | - | - | - | - | - | - | - | - | - | - | - | - | - | - | - | - | - | - | - |
| - | - | - | - | - | - | - | - | - | - | - | - | - | - | - | - | - | - | - | - | - | - | - | - | - | - | - | - | - | - | - | - | - | - |
| 1 | - | - | - | - | - | - | - | - | - | x | - | - | x | x | - | - | - | - | - | - | - | - | - | - | - | - | - | - | - | - | - | - | - |
| - | - | - | - | - | - | - | - | - | - | - | - | - | - | - | - | - | - | - | - | - | - | - | - | - | - | - | - | - | - | - | - | - | - |
| - | - | - | - | - | - | - | - | - | - | - | - | - | - | - | - | - | - | - | - | - | - | - | - | - | - | - | - | - | - | - | - | - | - |
| - | - | - | - | - | - | - | - | - | - | - | - | - | - | - | - | - | - | - | - | - | - | - | - | - | - | - | - | - | - | - | - | - | - |
| - | - | - | - | - | - | - | - | - | - | - | - | - | - | - | - | - | - | - | - | - | - | - | - | - | - | - | - | - | - | - | - | - | - |
| - | - | - | - | - | - | - | - | - | - | - | - | - | - | - | - | - | - | - | - | - | - | - | - | - | - | - | - | - | - | - | - | - | - |
| - | - | - | - | - | - | - | - | - | - | - | - | - | - | - | - | - | - | - | - | - | - | - | - | - | - | - | - | - | - | - | - | - | - |
| - | - | - | - | - | - | - | - | - | - | - | - | - | - | - | - | - | - | - | - | - | - | - | - | - | - | - | - | - | - | - | - | - | - |
| - | - | - | - | - | - | - | - | - | - | - | - | - | - | - | - | - | - | - | - | - | - | - | - | - | - | - | - | - | - | - | - | - | - |
| - | - | - | - | - | - | - | - | - | - | - | - | - | - | - | - | - | - | - | - | - | - | - | - | - | - | - | - | - | - | - | - | - | - |
| - | - | - | - | - | - | - | - | - | - | - | - | - | - | - | - | - | - | - | - | - | - | - | - | - | - | - | - | - | - | - | - | - | - |
| - | - | - | - | - | - | - | - | - | - | - | - | - | - | - | - | - | - | - | - | - | - | - | - | - | - | - | - | - | - | - | - | - | - |
| - | - | - | - | - | - | - | - | - | - | - | - | - | - | - | - | - | - | - | - | - | - | - | - | - | - | - | - | - | - | - | - | - | - |
| - | - | - | - | - | - | - | - | - | - | - | - | - | - | - | - | - | - | - | - | - | - | - | - | - | - | - | - | - | - | - | - | - | - |
| - | - | - | - | - | - | - | - | - | - | - | - | - | - | - | - | - | - | - | - | - | - | - | - | - | - | - | - | - | - | - | - | - | - |
| - | - | - | - | - | - | - | - | - | - | - | - | - | - | - | - | - | - | - | - | - | - | - | - | - | - | - | - | - | - | - | - | - | - |
| - | - | - | - | - | - | - | - | - | - | - | - | - | - | - | - | - | - | - | - | - | - | - | - | - | - | - | - | - | - | - | - | - | - |
| - | - | - | - | - | - | - | - | - | - | - | - | - | - | - | - | - | - | - | - | - | - | - | - | - | - | - | - | - | - | - | - | - | - |
| - | - | - | - | - | - | - | - | - | - | - | - | - | - | - | - | - | - | - | - | - | - | - | - | - | - | - | - | - | - | - | - | - | - |
| - | - | - | - | - | - | - | - | - | - | - | - | - | - | - | - | - | - | - | - | - | - | - | - | - | - | - | - | - | - | - | - | - | - |
| - | - | - | - | - | - | - | - | - | - | - | - | - | - | - | - | - | - | - | - | - | - | - | - | - | - | - | - | - | - | - | - | - | - |
| - | - | - | - | - | - | - | - | - | - | - | - | - | - | - | - | - | - | - | - | - | - | - | - | - | - | - | - | - | - | - | - | - | - |
| - | - | - | - | - | - | - | - | - | - | - | - | - | - | - | - | - | - | - | - | - | - | - | - | - | - | - | - | - | - | - | - | - | - |
| - | - | - | - | - | - | - | - | - | - | - | - | - | - | - | - | - | - | - | - | - | - | - | - | - | - | - | - | - | - | - | - | - | - |
| - | - | - | - | - | - | - | - | - | - | - | - | - | - | - | - | - | - | - | - | - | - | - | - | - | - | - | - | - | - | - | - | - | - |
| - | - | - | - | - | - | - | - | - | - | - | - | - | - | - | - | - | - | - | - | - | - | - | - | - | - | - | - | - | - | - | - | - | - |
| - | - | - | - | - | - | - | - | - | - | - | - | - | - | - | - | - | - | - | - | - | - | - | - | - | - | - | - | - | - | - | - | - | - |
| - | - | - | - | - | - | - | - | - | - | - | - | - | - | - | - | - | - | - | - | - | - | - | - | - | - | - | - | - | - | - | - | - | - |
| - | - | - | - | - | - | - | - | - | - | - | - | - | - | - | - | - | - | - | - | - | - | - | - | - | - | - | - | - | - | - | - | - | - |
| - | - | - | - | - | - | - | - | - | - | - | - | - | - | - | - | - | - | - | - | - | - | - | - | - | - | - | - | - | - | - | - | - | - |
| - | - | - | - | - | - | - | - | - | - | - | - | - | - | - | - | - | - | - | - | - | - | - | - | - | - | - | - | - | - | - | - | - | - |
| - | - | - | - | - | - | - | - | - | - | - | - | - | - | - | - | - | - | - | - | - | - | - | - | - | - | - | - | - | - | - | - | - | - |
| - | - | - | - | - | - | - | - | - | - | - | - | - | - | - | - | - | - | - | - | - | - | - | - | - | - | - | - | - | - | - | - | - | - |
| - | - | - | - | - | - | - | - | - | - | - | - | - | - | - | - | - | - | - | - | - | - | - | - | - | - | - | - | - | - | - | - | - | - |
| - | - | - | - | - | - | - | - | - | - | - | - | - | - | - | - | - | - | - | - | - | - | - | - | - | - | - | - | - | - | - | - | - | - |
| - | - | - | - | - | - | - | - | - | - | - | - | - | - | - | - | - | - | - | - | - | - | - | - | - | - | - | - | - | - | - | - | - | - |
| - | - | - | - | - | - | - | - | - | - | - | - | - | - | - | - | - | - | - | - | - | - | - | - | - | - | - | - | - | - | - | - | - | - |
| - | - | - | - | - | - | - | - | - | - | - | - | - | - | - | - | - | - | - | - | - | - | - | - | - | - | - | - | - | - | - | - | - | - |
| - | - | - | - | - | - | - | - | - | - | - | - | - | - | - | - | - | - | - | - | - | - | - | - | - | - | - | - | - | - | - | - | - | - |
| - | - | - | - | - | - | - | - | - | - | - | - | - | - | - | - | - | - | - | - | - | - | - | - | - | - | - | - | - | - | - | - | - | - |
| - | - | - | - | - | - | - | - | - | - | - | - | - | - | - | - | - | - | - | - | - | - | - | - | - | - | - | - | - | - | - | - | - | - |
| - | - | - | - | - | - | - | - | - | - | - | - | - | - | - | - | - | - | - | - | - | - | - | - | - | - | - | - | - | - | - | - | - | - |
| - | - | - | - | - | - | - | - | - | - | - | - | - | - | - | - | - | - | - | - | - | - | - | - | - | - | - | - | - | - | - | - | - | - |
| - | - | - | - | - | - | - | - | - | - | - | - | - | - | - | - | - | - | - | - | - | - | - | - | - | - | - | - | - | - | - | - | - | - |
| - | - | - | - | - | - | - | - | - | - | - | - | - | - | - | - | - | - | - | - | - | - | - | - | - | - | - | - | - | - | - | - | - | - |
| - | - | - | - | - | - | - | - | - | - | - | - | - | - | - | - | - | - | - | - | - | - | - | - | - | - | - | - | - | - | - | - | - | - |
| - | - | - | - | - | - | - | - | - | - | - | - | - | - | - | - | - | - | - | - | - | - | - | - | - | - | - | - | - | - | - | - | - | - |
| - | - | - | - | - | - | - | - | - | - | - | - | - | - | - | - | - | - | - | - | - | - | - | - | - | - | - | - | - | - | - | - | - | - |
| - | - | - | - | - | - | - | - | - | - | - | - | - | - | - | - | - | - | - | - | - | - | - | - | - | - | - | - | - | - | - | - | - | - |
| - | - | - | - | - | - | - | - | - | - | - | - | - | - | - | - | - | - | - | - | - | - | - | - | - | - | - | - | - | - | - | - | - | - |
| - | - | - | - | - | - | - | - | - | - | - | - | - | - | - | - | - | - | - | - | - | - | - | - | - | - | - | - | - | - | - | - | - | - |
| - | - | - | - | - | - | - | - | - | - | - | - | - | - | - | - | - | - | - | - | - | - | - | - | - | - | - | - | - | - | - | - | - | - |
| - | - | - | - | - | - | - | - | - | - | - | - | - | - | - | - | - | - | - | - | - | - | - | - | - | - | - | - | - | - | - | - | - | - |
| - | - | - | - | - | - | - | - | - | - | - | - | - | - | - | - | - | - | - | - | - | - | - | - | - | - | - | - | - | - | - | - | - | - |
| - | - | - | - | - | - | - | - | - | - | - | - | - | - | - | - | - | - | - | - | - | - | - | - | - | - | - | - | - | - | - | - | - | - |
| - | - | - | - | - | - | - | - | - | - | - | - | - | - | - | - | - | - | - | - | - | - | - | - | - | - | - | - | - | - | - | - | - | - |
| - | - | - | - | - | - | - | - | - | - | - | - | - | - | - | - | - | - | - | - | - | - | - | - | - | - | - | - | - | - | - | - | - | - |
| - | - | - | - | - | - | - | - | - | - | - | - | - | - | - | - | - | - | - | - | - | - | - | - | - | - | | | | | | | | |

x Wert aus Datenschutzgründen gesperrt

Zahl der Krebsneuerkrankungen 2006

Gemeinde Flecken Apenburg-Winterfeld

(1.755 Einwohner, 2014)

Männer - Altersgruppen

Frauen - Altersgruppen

Lokalisation (ICD-10)

Krebs insgesamt (C00-C97 ohne C44,
mit D09.0, D41.4)

Mund und Rachen (C00-14)

Speiseröhre (C15)

Magen (C16)

Dickdarm und Mastdarm (C18-21)

Leber (C22)

Gallenblase (C23-24)

Bauchspeicheldrüse (C25)

Kehlkopf (C32)

Lunge (C33-34)

Melanom der Haut (C43)

Sonstige Haut (C44)

Brustdrüse (C50)

Gebärmutterhals (C53)

Gebärmutterkörper (C54-55)

Eierstock (C56)

Prostata (C61)

Hoden (C62)

Niere (C64)

Harnblase (C67, D09.0, D41.4)

Gehirn, Nervensystem (C70-72)

Schilddrüse (C73)

Morbus Hodgkin (C81)

Non-Hodgkin-Lymphome (C82-86, C96)

Leukämien (C91-95)

sonstige Lokalisationen

| zus. | 0- | 5- | 10- | 15- | 20- | 25- | 30- | 35- | 40- | 45- | 50- | 55- | 60- | 65- | 70- | 75- | | zus. | 0- | 5- | 10- | 15- | 20- | 25- | 30- | 35- | 40- | 45- | 50- | 55- | 60- | 65- | 70- | 75- |
|------|----|----|-----|-----|-----|-----|-----|-----|-----|-----|-----|-----|-----|-----|-----|-----|--|------|----|----|-----|-----|-----|-----|-----|-----|-----|-----|-----|-----|-----|-----|-----|-----|
| 2 | - | - | - | - | - | - | - | - | - | - | - | - | - | 1 | - | 1 | | 4 | - | - | - | - | - | - | - | - | 1 | - | - | x | 1 | - | 1 | - |
| x | - | - | - | - | - | - | - | - | - | - | - | - | - | x | - | x | | - | - | - | - | - | - | - | - | - | - | - | - | - | - | - | - | - |
| x | - | - | - | - | - | - | - | - | - | - | - | - | - | x | - | x | | - | - | - | - | - | - | - | - | - | - | - | - | - | - | - | - | - |
| x | - | - | - | - | - | - | - | - | - | - | - | - | - | x | - | x | | - | - | - | - | - | - | - | - | - | - | - | - | - | - | - | - | - |
| x | - | - | - | - | - | - | - | - | - | - | - | - | - | x | - | x | | 2 | - | - | - | - | - | - | - | - | - | - | - | - | - | - | - | - |
| x | - | - | - | - | - | - | - | - | - | - | - | - | - | x | - | x | | - | - | - | - | - | - | - | - | - | - | - | - | - | - | - | - | - |
| x | - | - | - | - | - | - | - | - | - | - | - | - | - | x | - | x | | - | - | - | - | - | - | - | - | - | - | - | - | - | - | - | - | - |
| x | - | - | - | - | - | - | - | - | - | - | - | - | - | x | - | x | | - | - | - | - | - | - | - | - | - | - | - | - | - | - | - | - | - |
| x | - | - | - | - | - | - | - | - | - | - | - | - | - | x | - | x | | - | - | - | - | - | - | - | - | - | - | - | - | - | - | - | - | - |
| x | - | - | - | - | - | - | - | - | - | - | - | - | - | x | - | x | | - | - | - | - | - | - | - | - | - | - | - | - | - | - | - | - | - |
| x | - | - | - | - | - | - | - | - | - | - | - | - | - | x | - | x | | - | - | - | - | - | - | - | - | - | - | - | - | - | - | - | - | - |
| x | - | - | - | - | - | - | - | - | - | - | - | - | - | x | - | x | | 1 | - | - | - | - | - | - | - | - | - | - | - | - | - | - | - | - |
| x | - | - | - | - | - | - | - | - | - | - | - | - | - | x | - | x | | 1 | - | - | - | - | - | - | - | - | - | - | - | - | - | - | - | - |
| | | | | | | | | | | | | | | x | - | x | | - | - | - | - | - | - | - | - | - | - | - | - | - | - | - | - | - |
| | | | | | | | | | | | | | | x | - | x | | - | - | - | - | - | - | - | - | - | - | - | - | - | - | - | - | - |
| | | | | | | | | | | | | | | x | - | x | | - | - | - | - | - | - | - | - | - | - | - | - | - | - | - | - | - |
| | | | | | | | | | | | | | | x | - | x | | - | - | - | - | - | - | - | - | - | - | - | - | - | - | - | - | - |
| | | | | | | | | | | | | | | x | - | x | | - | - | - | - | - | - | - | - | - | - | - | - | - | - | - | - | - |
| | | | | | | | | | | | | | | x | - | x | | - | - | - | - | - | - | - | - | - | - | - | - | - | - | - | - | - |
| | | | | | | | | | | | | | | x | - | x | | - | - | - | - | - | - | - | - | - | - | - | - | - | - | - | - | - |
| | | | | | | | | | | | | | | x | - | x | | - | - | - | - | - | - | - | - | - | - | - | - | - | - | - | - | - |
| | | | | | | | | | | | | | | x | - | x | | - | - | - | - | - | - | - | - | - | - | - | - | - | - | - | - | - |
| | | | | | | | | | | | | | | x | - | x | | - | - | - | - | - | - | - | - | - | - | - | - | - | - | - | - | - |
| | | | | | | | | | | | | | | x | - | x | | - | - | - | - | - | - | - | - | - | - | - | - | - | - | - | - | - |
| | | | | | | | | | | | | | | x | - | x | | - | - | - | - | - | - | - | - | - | - | - | - | - | - | - | - | - |
| | | | | | | | | | | | | | | x | - | x | | - | - | - | - | - | - | - | - | - | - | - | - | - | - | - | - | - |
| | | | | | | | | | | | | | | x | - | x | | - | - | - | - | - | - | - | - | - | - | - | - | - | - | - | - | - |
| | | | | | | | | | | | | | | x | - | x | | - | - | - | - | - | - | - | - | - | - | - | - | - | - | - | - | - |
| | | | | | | | | | | | | | | x | - | x | | - | - | - | - | - | - | - | - | - | - | - | - | - | - | - | - | - |
| | | | | | | | | | | | | | | x | - | x | | - | - | - | - | - | - | - | - | - | - | - | - | - | - | - | - | - |
| | | | | | | | | | | | | | | x | - | x | | - | - | - | - | - | - | - | - | - | - | - | - | - | - | - | - | - |
| | | | | | | | | | | | | | | x | - | x | | - | - | - | - | - | - | - | - | - | - | - | - | - | - | - | - | - |
| | | | | | | | | | | | | | | x | - | x | | - | - | - | - | - | - | - | - | - | - | - | - | - | - | - | - | - |
| | | | | | | | | | | | | | | x | - | x | | - | - | - | - | - | - | - | - | - | - | - | - | - | - | - | - | - |
| | | | | | | | | | | | | | | x | - | x | | - | - | - | - | - | - | - | - | - | - | - | - | - | - | - | - | - |
| | | | | | | | | | | | | | | x | - | x | | - | - | - | - | - | - | - | - | - | - | - | - | - | - | - | - | - |
| | | | | | | | | | | | | | | x | - | x | | - | - | - | - | - | - | - | - | - | - | - | - | - | - | - | - | - |
| | | | | | | | | | | | | | | x | - | x | | - | - | - | - | - | - | - | - | - | - | - | - | - | - | - | - | - |
| | | | | | | | | | | | | | | x | - | x | | - | - | - | - | - | - | - | - | - | - | - | - | - | - | - | - | - |
| | | | | | | | | | | | | | | x | - | x | | - | - | - | - | - | - | - | - | - | - | - | - | - | - | - | - | - |
| | | | | | | | | | | | | | | x | - | x | | - | - | - | - | - | - | - | - | - | - | - | - | - | - | - | - | - |
| | | | | | | | | | | | | | | x | - | x | | - | - | - | - | - | - | - | - | - | - | - | - | - | - | - | - | - |
| | | | | | | | | | | | | | | x | - | x | | - | - | - | - | - | - | - | - | - | - | - | - | - | - | - | - | - |
| | | | | | | | | | | | | | | x | - | x | | - | - | - | - | - | - | - | - | - | - | - | - | - | - | - | - | - |
| | | | | | | | | | | | | | | x | - | x | | - | - | - | - | - | - | - | - | - | - | - | - | - | - | - | - | - |
| | | | | | | | | | | | | | | x | - | x | | - | - | - | - | - | - | - | - | - | - | - | - | - | - | - | - | - |
| | | | | | | | | | | | | | | x | - | x | | - | - | - | - | - | - | - | - | - | - | - | - | - | - | - | - | - |
| | | | | | | | | | | | | | | x | - | x | | - | - | - | - | - | - | - | - | - | - | - | - | - | - | - | - | - |
| | | | | | | | | | | | | | | x | - | x | | - | - | - | - | - | - | - | - | - | - | - | - | - | - | - | - | - |
| | | | | | | | | | | | | | | x | - | x | | - | - | - | - | - | - | - | - | - | - | - | - | - | - | - | - | - |
| | | | | | | | | | | | | | | x | - | x | | - | - | - | - | - | - | - | - | - | - | - | - | - | - | - | - | - |
| | | | | | | | | | | | | | | x | - | x | | - | - | - | - | - | - | - | - | - | - | - | - | - | - | - | - | - |
| | | | | | | | | | | | | | | x | - | x | | - | - | - | - | - | - | - | - | - | - | - | - | - | - | - | - | - |
| | | | | | | | | | | | | | | x | - | x | | - | - | - | - | - | - | - | - | - | - | - | - | - | - | - | - | - |
| | | | | | | | | | | | | | | x | - | x | | - | - | - | - | - | - | - | - | - | - | - | - | - | - | - | - | - |
| | | | | | | | | | | | | | | x | - | x | | - | - | - | - | - | - | - | - | - | - | - | - | - | - | - | - | - |
| | | | | | | | | | | | | | | x | - | x | | - | - | - | - | - | - | - | - | - | - | - | - | - | - | - | - | - |
| | | | | | | | | | | | | | | x | - | x | | - | - | - | - | - | - | - | - | - | - | - | - | - | - | - | - | - |
| | | | | | | | | | | | | | | x | - | x | | - | - | - | - | - | - | - | - | - | - | - | - | - | - | - | - | - |
| | | | | | | | | | | | | | | x | - | x | | - | - | - | - | - | - | - | - | - | - | - | - | - | - | - | - | - |
| | | | | | | | | | | | | | | x | - | x | | - | - | - | - | - | - | - | - | - | - | - | - | - | - | - | - | - |
| | | | | | | | | | | | | | | x | - | x | | - | - | - | - | - | - | - | - | - | - | - | - | - | - | - | - | - |
| | | | | | | | | | | | | | | x | - | x | | - | - | - | - | - | - | - | - | - | - | - | - | - | - | - | - | - |
| | | | | | | | | | | | | | | x | - | x | | - | - | - | - | - | - | - | - | - | - | - | - | - | - | - | - | - |
| | | | | | | | | | | | | | | x | - | x | | - | - | - | - | - | - | - | - | - | - | - | - | - | - | - | - | - |
| | | | | | | | | | | | | | | x | - | x | | - | - | - | - | - | - | - | - | - | - | - | - | - | - | - | - | - |
| | | | | | | | | | | | | | | x | - | x | | - | - | - | - | - | - | - | - | - | - | - | - | - | - | - | - | - |
| | | | | | | | | | | | | | | x | - | x | | - | - | - | - | - | - | - | - | - | - | - | - | - | - | - | - | - |
| | | | | | | | | | | | | | | x | - | x | | - | - | - | - | - | - | - | - | - | - | - | - | - | - | - | - | - |
| | | | | | | | | | | | | | | x | - | x | | - | - | - | - | - | - | - | - | - | - | - | - | - | - | - | - | - |
| | | | | | | | | | | | | | | x | - | x | | - | - | - | - | - | - | - | - | - | - | - | - | - | - | - | - | - |
| | | | | | | | | | | | | | | x | - | x | | - | - | - | - | - | - | - | - | - | - | - | - | - | - | - | - | - |
| | | | | | | | | | | | | | | x | - | x | | - | - | - | - | - | - | - | - | - | - | - | - | - | | | | |

x Wert aus Datenschutzgründen gesperrt

Zahl der Krebsneuerkrankungen 2010

Gemeinde Flecken Apenburg-Winterfeld
(1.755 Einwohner, 2014)

Männer - Altersgruppen

Frauen - Altersgruppen

| Lokalisation (ICD-10) | zus. | 0- | 5- | 10- | 15- | 20- | 25- | 30- | 35- | 40- | 45- | 50- | 55- | 60- | 65- | 70- | 75- | zus. | 0- | 5- | 10- | 15- | 20- | 25- | 30- | 35- | 40- | 45- | 50- | 55- | 60- | 65- | 70- | 75- |
|--|------|----|----|-----|-----|-----|-----|-----|-----|-----|-----|-----|-----|-----|-----|-----|-----|------|----|----|-----|-----|-----|-----|-----|-----|-----|-----|-----|-----|-----|-----|-----|-----|
| Krebs insgesamt (C00-C97 ohne C44, mit D09.0, D41.4) | 7 | - | - | - | - | - | - | - | - | 1 | 1 | - | - | - | 1 | 3 | 1 | 3 | - | - | - | - | - | - | - | - | - | - | - | 1 | - | 1 | - | 1 |
| Mund und Rachen (C00-14) | - | - | - | - | - | - | - | - | - | - | - | - | - | - | - | - | - | - | - | - | - | - | - | - | - | - | - | - | - | - | 1 | - | 1 | |
| Speiseröhre (C15) | 1 | - | - | - | - | - | - | - | - | - | - | - | - | - | - | 1 | - | - | - | - | - | - | - | - | - | - | - | - | - | - | - | - | - | |
| Magen (C16) | - | - | - | - | - | - | - | - | - | - | - | - | - | - | - | - | - | - | - | - | - | - | - | - | - | - | - | - | - | - | - | - | - | |
| Dickdarm und Mastdarm (C18-21) | - | - | - | - | - | - | - | - | - | - | - | - | - | - | - | - | - | - | - | - | - | - | - | - | - | - | - | - | - | - | - | - | - | |
| Leber (C22) | 1 | - | - | - | - | - | - | - | - | - | - | - | - | - | - | - | - | 1 | - | - | - | - | - | - | - | - | - | - | - | x | - | x | - | |
| Gallenblase (C23-24) | - | - | - | - | - | - | - | - | - | - | - | - | - | - | - | - | - | - | - | - | - | - | - | - | - | - | - | - | - | - | - | - | - | |
| Bauchspeicheldrüse (C25) | - | - | - | - | - | - | - | - | - | - | - | - | - | - | - | - | - | - | - | - | - | - | - | - | - | - | - | - | - | - | - | - | - | |
| Kehlkopf (C32) | - | - | - | - | - | - | - | - | - | - | - | - | - | - | - | - | - | - | - | - | - | - | - | - | - | - | - | - | - | - | - | - | - | |
| Lunge (C33-34) | 1 | - | - | - | - | - | - | - | - | x | x | - | - | - | - | - | x | - | - | - | - | - | - | - | - | - | - | - | - | - | - | - | - | |
| Melanom der Haut (C43) | - | - | - | - | - | - | - | - | - | - | - | - | - | - | - | - | - | - | - | - | - | - | - | - | - | - | - | - | - | - | - | - | - | |
| Sonstige Haut (C44) | - | - | - | - | - | - | - | - | - | - | - | - | - | - | - | - | - | - | - | - | - | - | - | - | - | - | - | - | - | - | - | - | - | |
| Brustdrüse (C50) | - | - | - | - | - | - | - | - | - | - | - | - | - | - | - | - | - | - | - | - | - | - | - | - | - | - | - | - | - | - | - | - | - | |
| Gebärmutterhals (C53) | - | - | - | - | - | - | - | - | - | - | - | - | - | - | - | - | - | 1 | - | - | - | - | - | - | - | - | - | - | - | x | - | x | - | |
| Gebärmutterkörper (C54-55) | - | - | - | - | - | - | - | - | - | - | - | - | - | - | - | - | - | - | - | - | - | - | - | - | - | - | - | - | - | - | - | - | - | |
| Eierstock (C56) | - | - | - | - | - | - | - | - | - | - | - | - | - | - | - | - | - | - | - | - | - | - | - | - | - | - | - | - | - | - | - | - | - | |
| Prostata (C61) | - | - | - | - | - | - | - | - | - | - | - | - | - | - | - | - | - | - | - | - | - | - | - | - | - | - | - | - | - | - | - | - | - | |
| Hoden (C62) | - | - | - | - | - | - | - | - | - | - | - | - | - | - | - | - | - | - | - | - | - | - | - | - | - | - | - | - | - | - | - | - | - | |
| Niere (C64) | 1 | - | - | - | - | - | - | - | - | - | - | - | - | - | - | - | - | - | - | - | - | - | - | - | - | - | - | - | - | - | - | - | - | |
| Harnblase (C67, D09.0,D41.4) | 2 | - | - | - | - | - | - | - | - | x | x | - | - | - | - | - | 1 | 1 | - | - | - | - | - | - | - | - | - | - | - | x | - | - | x | |
| Gehirn, Nervensystem (C70-72) | - | - | - | - | - | - | - | - | - | - | - | - | - | - | - | - | - | - | - | - | - | - | - | - | - | - | - | - | - | - | - | - | - | |
| Schilddrüse (C73) | - | - | - | - | - | - | - | - | - | - | - | - | - | - | - | - | - | - | - | - | - | - | - | - | - | - | - | - | - | - | - | - | - | |
| Morbus Hodgkin (C81) | - | - | - | - | - | - | - | - | - | - | - | - | - | - | - | - | - | - | - | - | - | - | - | - | - | - | - | - | - | - | - | - | - | |
| Non-Hodgkin-Lymphome (C82-86, C96) | - | - | - | - | - | - | - | - | - | - | - | - | - | - | - | - | - | - | - | - | - | - | - | - | - | - | - | - | - | - | - | - | - | |
| Leukämien (C91-95) | 1 | - | - | - | - | - | - | - | - | x | x | - | - | - | - | - | - | - | - | - | - | - | - | - | - | - | - | - | - | - | - | - | - | |
| sonstige Lokalisationen | - | - | - | - | - | - | - | - | - | - | - | - | - | - | - | - | - | - | - | - | - | - | - | - | - | - | - | - | - | - | - | - | - | |

x Wert aus Datenschutzgründen gesperrt

Männer - Altersgruppen

Frauen - Altersgruppen

| Lokalisation (ICD-10) | zus. | 0- | 5- | 10- | 15- | 20- | 25- | 30- | 35- | 40- | 45- | 50- | 55- | 60- | 65- | 70- | 75- | zus. | 0- | 5- | 10- | 15- | 20- | 25- | 30- | 35- | 40- | 45- | 50- | 55- | 60- | 65- | 70- | 75- |
|--|------|----|----|-----|-----|-----|-----|-----|-----|-----|-----|-----|-----|-----|-----|-----|-----|------|----|----|-----|-----|-----|-----|-----|-----|-----|-----|-----|-----|-----|-----|-----|-----|
| Krebs insgesamt (C00-C97 ohne C44, mit D09.0, D41.4) | 3 | - | - | - | - | - | - | - | - | - | - | 1 | - | - | - | 1 | 1 | 2 | - | - | - | - | - | - | - | - | - | 1 | - | - | - | - | - | 1 |
| Mund und Rachen (C00-14) | x | - | - | - | - | - | - | - | - | - | - | x | - | - | - | - | x | x | - | - | - | - | - | - | - | - | x | - | - | - | - | - | - | x |
| Speiseröhre (C15) | x | - | - | - | - | - | - | - | - | - | - | x | - | - | - | - | x | x | - | - | - | - | - | - | - | - | x | - | - | - | - | - | - | x |
| Magen (C16) | x | - | - | - | - | - | - | - | - | - | - | x | - | - | - | - | x | x | - | - | - | - | - | - | - | - | x | - | - | - | - | - | - | x |
| Dickdarm und Mastdarm (C18-21) | x | - | - | - | - | - | - | - | - | - | - | x | - | - | - | - | x | x | - | - | - | - | - | - | - | - | x | - | - | - | - | - | - | x |
| Leber (C22) | x | - | - | - | - | - | - | - | - | - | - | x | - | - | - | - | x | x | - | - | - | - | - | - | - | - | x | - | - | - | - | - | - | x |
| Gallenblase (C23-24) | x | - | - | - | - | - | - | - | - | - | - | x | - | - | - | - | x | x | - | - | - | - | - | - | - | - | x | - | - | - | - | - | - | x |
| Bauchspeicheldrüse (C25) | x | - | - | - | - | - | - | - | - | - | - | x | - | - | - | - | x | x | - | - | - | - | - | - | - | - | x | - | - | - | - | - | - | x |
| Kehlkopf (C32) | x | - | - | - | - | - | - | - | - | - | - | x | - | - | - | - | x | x | - | - | - | - | - | - | - | - | x | - | - | - | - | - | - | x |
| Lunge (C33-34) | x | - | - | - | - | - | - | - | - | - | - | x | - | - | - | - | x | x | - | - | - | - | - | - | - | - | x | - | - | - | - | - | - | x |
| Melanom der Haut (C43) | x | - | - | - | - | - | - | - | - | - | - | x | - | - | - | - | x | x | - | - | - | - | - | - | - | - | x | - | - | - | - | - | - | x |
| Sonstige Haut (C44) | x | - | - | - | - | - | - | - | - | - | - | x | - | - | - | - | x | x | - | - | - | - | - | - | - | - | x | - | - | - | - | - | - | x |
| Brustdrüse (C50) | x | - | - | - | - | - | - | - | - | - | - | x | - | - | - | - | x | x | - | - | - | - | - | - | - | - | x | - | - | - | - | - | - | x |
| Gebärmutterhals (C53) | | | | | | | | | | | | x | - | - | - | - | x | x | - | - | - | - | - | - | - | - | x | - | - | - | - | - | - | x |
| Gebärmutterkörper (C54-55) | | | | | | | | | | | | | | | | | | x | - | - | - | - | - | - | - | - | x | - | - | - | - | - | - | x |
| Eierstock (C56) | | | | | | | | | | | | | | | | | | x | - | - | - | - | - | - | - | - | x | - | - | - | - | - | - | x |
| Prostata (C81) | x | - | - | - | - | - | - | - | - | - | - | x | - | - | - | - | x | x | - | - | - | - | - | - | - | - | x | - | - | - | - | - | - | x |
| Hoden (C62) | x | - | - | - | - | - | - | - | - | - | - | x | - | - | - | - | x | | | | | | | | | | | | | | | | | |
| Niere (C64) | x | - | - | - | - | - | - | - | - | - | - | x | - | - | - | - | x | x | - | - | - | - | - | - | - | - | x | - | - | - | - | - | - | x |
| Harnblase (C67, D09.0,D41.4) | x | - | - | - | - | - | - | - | - | - | - | x | - | - | - | - | x | x | - | - | - | - | - | - | - | - | x | - | - | - | - | - | - | x |
| Gehirn, Nervensystem (C70-72) | x | - | - | - | - | - | - | - | - | - | - | x | - | - | - | - | x | x | - | - | - | - | - | - | - | - | x | - | - | - | - | - | - | x |
| Schilddrüse (C73) | x | - | - | - | - | - | - | - | - | - | - | x | - | - | - | - | x | x | - | - | - | - | - | - | - | - | x | - | - | - | - | - | - | x |
| Morbus Hodgkin (C81) | x | - | - | - | - | - | - | - | - | - | - | x | - | - | - | - | x | x | - | - | - | - | - | - | - | - | x | - | - | - | - | - | - | x |
| Non-Hodgkin-Lymphome (C82-88, C96) | x | - | - | - | - | - | - | - | - | - | - | x | - | - | - | - | x | x | - | - | - | - | - | - | - | - | x | - | - | - | - | - | - | x |
| Leukämien (C91-95) | x | - | - | - | - | - | - | - | - | - | - | x | - | - | - | - | x | x | - | - | - | - | - | - | - | - | x | - | - | - | - | - | - | x |
| sonstige Lokalisationen | x | - | - | - | - | - | - | - | - | - | - | x | - | - | - | 1 | x | x | - | - | - | - | - | - | - | - | x | - | - | - | - | - | - | x |

x Wert aus Datenschutzgründen gesperrt

Männer - Altersgruppen

Frauen - Altersgruppen

| Lokalisation (ICD-10) | zus. | 0- | 5- | 10- | 15- | 20- | 25- | 30- | 35- | 40- | 45- | 50- | 55- | 60- | 65- | 70- | 75- | zus. | 0- | 5- | 10- | 15- | 20- | 25- | 30- | 35- | 40- | 45- | 50- | 55- | 60- | 65- | 70- | 75- |
|--|------|----|----|-----|-----|-----|-----|-----|-----|-----|-----|-----|-----|-----|-----|-----|-----|------|----|----|-----|-----|-----|-----|-----|-----|-----|-----|-----|-----|-----|-----|-----|-----|
| Krebs insgesamt (C00-C97 ohne C44, mit D09.0, D41.4) | 3 | - | - | - | - | - | - | - | - | - | - | - | - | - | 1 | 1 | 1 | 5 | - | - | - | - | - | - | - | - | 1 | 1 | - | - | 2 | 1 | - | - |
| Mund und Rachen (C00-14) | - | - | - | - | - | - | - | - | - | - | - | - | - | - | - | - | - | x | - | - | - | - | - | - | - | - | x | x | - | - | x | x | - | - |
| Speiseröhre (C15) | 1 | - | - | - | - | - | - | - | - | - | - | - | - | - | x | x | x | x | - | - | - | - | - | - | - | - | x | x | - | - | x | x | - | - |
| Magen (C16) | - | - | - | - | - | - | - | - | - | - | - | - | - | - | - | - | - | x | - | - | - | - | - | - | - | - | x | x | - | - | x | x | - | - |
| Dickdarm und Mastdarm (C18-21) | - | - | - | - | - | - | - | - | - | - | - | - | - | - | - | - | - | x | - | - | - | - | - | - | - | - | x | x | - | - | x | x | - | - |
| Leber (C22) | - | - | - | - | - | - | - | - | - | - | - | - | - | - | - | - | - | x | - | - | - | - | - | - | - | - | x | x | - | - | x | x | - | - |
| Gallenblase (C23-24) | - | - | - | - | - | - | - | - | - | - | - | - | - | - | - | - | - | x | - | - | - | - | - | - | - | - | x | x | - | - | x | x | - | - |
| Bauchspeicheldrüse (C25) | - | - | - | - | - | - | - | - | - | - | - | - | - | - | - | - | - | x | - | - | - | - | - | - | - | - | x | x | - | - | x | x | - | - |
| Kehlkopf (C32) | - | - | - | - | - | - | - | - | - | - | - | - | - | - | - | - | - | x | - | - | - | - | - | - | - | - | x | x | - | - | x | x | - | - |
| Lunge (C33-34) | 1 | - | - | - | - | - | - | - | - | - | - | - | - | - | - | - | - | x | - | - | - | - | - | - | - | - | x | x | - | - | x | x | - | - |
| Melanom der Haut (C43) | - | - | - | - | - | - | - | - | - | - | - | - | - | - | x | x | x | x | - | - | - | - | - | - | - | - | x | x | - | - | x | x | - | - |
| Sonstige Haut (C44) | - | - | - | - | - | - | - | - | - | - | - | - | - | - | - | - | - | x | - | - | - | - | - | - | - | - | x | x | - | - | x | x | - | - |
| Brustdrüse (C50) | - | - | - | - | - | - | - | - | - | - | - | - | - | - | - | - | - | x | - | - | - | - | - | - | - | - | x | x | - | - | x | x | - | - |
| Gebärmutterhals (C53) | - | - | - | - | - | - | - | - | - | - | - | - | - | - | - | - | - | x | - | - | - | - | - | - | - | - | x | x | - | - | x | x | - | - |
| Gebärmutterkörper (C54-55) | - | - | - | - | - | - | - | - | - | - | - | - | - | - | - | - | - | x | - | - | - | - | - | - | - | - | x | x | - | - | x | x | - | - |
| Eierstock (C56) | - | - | - | - | - | - | - | - | - | - | - | - | - | - | - | - | - | x | - | - | - | - | - | - | - | - | x | x | - | - | x | x | - | - |
| Prostata (C61) | 1 | - | - | - | - | - | - | - | - | - | - | - | - | - | x | x | x | x | - | - | - | - | - | - | - | - | x | x | - | - | x | x | - | - |
| Hoden (C62) | - | - | - | - | - | - | - | - | - | - | - | - | - | - | - | - | - | - | - | - | - | - | - | - | - | - | - | - | - | - | - | - | - | - |
| Niere (C64) | - | - | - | - | - | - | - | - | - | - | - | - | - | - | - | - | - | - | - | - | - | - | - | - | - | - | - | - | - | - | - | - | - | - |
| Harnblase (C67, D09.0, D41.4) | - | - | - | - | - | - | - | - | - | - | - | - | - | - | - | - | - | x | - | - | - | - | - | - | - | - | x | x | - | - | x | x | - | - |
| Gehirn, Nervensystem (C70-72) | - | - | - | - | - | - | - | - | - | - | - | - | - | - | - | - | - | x | - | - | - | - | - | - | - | - | x | x | - | - | x | x | - | - |
| Schilddrüse (C73) | - | - | - | - | - | - | - | - | - | - | - | - | - | - | - | - | - | x | - | - | - | - | - | - | - | - | x | x | - | - | x | x | - | - |
| Morbus Hodgkin (C81) | - | - | - | - | - | - | - | - | - | - | - | - | - | - | - | - | - | x | - | - | - | - | - | - | - | - | x | x | - | - | x | x | - | - |
| Non-Hodgkin-Lymphome (C82-86, C96) | - | - | - | - | - | - | - | - | - | - | - | - | - | - | - | - | - | x | - | - | - | - | - | - | - | - | x | x | - | - | x | x | - | - |
| Leukämien (C91-95) | - | - | - | - | - | - | - | - | - | - | - | - | - | - | - | - | - | x | - | - | - | - | - | - | - | - | x | x | - | - | x | x | - | - |
| sonstige Lokalisationen | - | - | - | - | - | - | - | - | - | - | - | - | - | - | - | - | - | x | - | - | - | - | - | - | - | - | x | x | - | - | x | x | - | - |

x Wert aus Datenschutzgründen gesperrt

Männer - Altersgruppen

Frauen - Altersgruppen

Lokalisation (ICD-10)

Krebs insgesamt (C00-C97 ohne C44,
mit D09.0, D41.4)

Mund und Rachen (C00-14)

Speiseröhre (C15)

Magen (C16)

Dickdarm und Mastdarm (C18-21)

Leber (C22)

Gallenblase (C23-24)

Bauchspeicheldrüse (C25)

Kehlkopf (C32)

Lunge (C33-34)

Melanom der Haut (C43)

Sonstige Haut (C44)

Brustdrüse (C50)

Gebärmutterhals (C53)

Gebärmutterkörper (C54-55)

Eierstock (C56)

Prostata (C61)

Hoden (C62)

Niere (C64)

Harnblase (C67, D09.0, D41.4)

Gehirn, Nervensystem (C70-72)

Schilddrüse (C73)

Morbus Hodgkin (C81)

Non-Hodgkin-Lymphome (C82-86, C96)

Leukämien (C91-95)

sonstige Lokalisationen

zus. 0- 5- 10- 15- 20- 25- 30- 35- 40- 45- 50- 55- 60- 65- 70- 75-

zus. 0- 5- 10- 15- 20- 25- 30- 35- 40- 45- 50- 55- 60- 65- 70- 75-

| | | | | | | | | | | | | | | | | |
|---|---|---|---|---|---|---|---|---|---|---|---|---|---|---|---|---|
| 6 | - | - | - | - | 1 | - | - | - | - | 1 | - | - | - | 1 | 2 | 1 |
| - | - | - | - | - | - | - | - | - | - | - | - | - | - | - | - | - |
| - | - | - | - | - | - | - | - | - | - | - | - | - | - | - | - | - |
| - | - | - | - | - | - | - | - | - | - | - | - | - | - | - | - | - |
| - | - | - | - | - | - | - | - | - | - | - | - | - | - | - | - | - |
| 1 | - | - | - | - | x | - | - | - | - | x | - | - | - | x | x | x |
| 1 | - | - | - | - | x | - | - | - | - | x | - | - | - | x | x | x |
| - | - | - | - | - | - | - | - | - | - | - | - | - | - | - | - | - |
| - | - | - | - | - | - | - | - | - | - | - | - | - | - | - | - | - |
| - | - | - | - | - | - | - | - | - | - | - | - | - | - | - | - | - |
| - | - | - | - | - | - | - | - | - | - | - | - | - | - | - | - | - |
| - | - | - | - | - | - | - | - | - | - | - | - | - | - | - | - | - |
| - | - | - | - | - | - | - | - | - | - | - | - | - | - | - | - | - |
| 2 | - | - | - | - | x | - | - | - | - | x | - | - | - | x | x | x |
| 1 | - | - | - | - | x | - | - | - | - | x | - | - | - | x | x | x |
| - | - | - | - | - | - | - | - | - | - | - | - | - | - | - | - | - |
| 1 | - | - | - | - | x | - | - | - | - | x | - | - | - | x | x | x |
| - | - | - | - | - | - | - | - | - | - | - | - | - | - | - | - | - |
| - | - | - | - | - | - | - | - | - | - | - | - | - | - | - | - | - |
| - | - | - | - | - | - | - | - | - | - | - | - | - | - | - | - | - |
| - | - | - | - | - | - | - | - | - | - | - | - | - | - | - | - | - |
| - | - | - | - | - | - | - | - | - | - | - | - | - | - | - | - | - |
| - | - | - | - | - | - | - | - | - | - | - | - | - | - | - | - | - |
| - | - | - | - | - | - | - | - | - | - | - | - | - | - | - | - | - |

| | | | | | | | | | | | | | | | | |
|---|---|---|---|---|---|---|---|---|---|---|---|---|---|---|---|---|
| 4 | - | - | - | - | - | 1 | - | - | 1 | - | - | - | - | - | - | 2 |
| - | - | - | - | - | - | - | - | - | - | - | - | - | - | - | - | - |
| - | - | - | - | - | - | - | - | - | - | - | - | - | - | - | - | - |
| - | - | - | - | - | - | - | - | - | - | - | - | - | - | - | - | - |
| - | - | - | - | - | - | - | - | - | - | - | - | - | - | - | - | - |
| - | - | - | - | - | - | - | - | - | - | - | - | - | - | - | - | - |
| - | - | - | - | - | - | - | - | - | - | - | - | - | - | - | - | - |
| 1 | - | - | - | - | - | x | - | - | x | - | - | - | - | - | - | x |
| 2 | - | - | - | - | - | x | - | - | x | - | - | - | - | - | - | x |
| - | - | - | - | - | - | - | - | - | - | - | - | - | - | - | - | - |
| 1 | - | - | - | - | - | x | - | - | x | - | - | - | - | - | - | x |
| - | - | - | - | - | - | - | - | - | - | - | - | - | - | - | - | - |
| - | - | - | - | - | - | - | - | - | - | - | - | - | - | - | - | - |
| 1 | - | - | - | - | - | x | - | - | x | - | - | - | - | - | - | x |
| - | - | - | - | - | - | - | - | - | - | - | - | - | - | - | - | - |
| - | - | - | - | - | - | - | - | - | - | - | - | - | - | - | - | - |
| - | - | - | - | - | - | - | - | - | - | - | - | - | - | - | - | - |
| - | - | - | - | - | - | - | - | - | - | - | - | - | - | - | - | - |
| - | - | - | - | - | - | - | - | - | - | - | - | - | - | - | - | - |
| - | - | - | - | - | - | - | - | - | - | - | - | - | - | - | - | - |
| - | - | - | - | - | - | - | - | - | - | - | - | - | - | - | - | - |

x Wert aus Datenschutzgründen gesperrt

Zahl der Krebsneuerkrankungen 1995

Gemeinde Arendsee (Altmark)

(7.043 Einwohner, 2014)

Männer - Altersgruppen

Frauen - Altersgruppen

Lokalisation (ICD-10)

Krebs insgesamt (C00-C97 ohne C44,
mit D09.0, D41.4)

Mund und Rachen (C00-14)

Speiseröhre (C15)

Magen (C16)

Dickdarm und Mastdarm (C18-21)

Leber (C22)

Gallenblase (C23-24)

Bauchspeicheldrüse (C25)

Kehlkopf (C32)

Lunge (C33-34)

Melanom der Haut (C43)

Sonstige Haut (C44)

Brustdrüse (C50)

Gebärmutterhals (C53)

Gebärmutterkörper (C54-55)

Eierstock (C56)

Prostata (C61)

Hoden (C62)

Niere (C64)

Harnblase (C67, D09.0, D41.4)

Gehirn, Nervensystem (C70-72)

Schilddrüse (C73)

Morbus Hodgkin (C81)

Non-Hodgkin-Lymphome (C82-86, C96)

Leukämien (C91-95)

sonstige Lokalisationen

| zus. | 0- | 5- | 10- | 15- | 20- | 25- | 30- | 35- | 40- | 45- | 50- | 55- | 60- | 65- | 70- | 75- | | zus. | 0- | 5- | 10- | 15- | 20- | 25- | 30- | 35- | 40- | 45- | 50- | 55- | 60- | 65- | 70- | 75- |
|------|----|----|-----|-----|-----|-----|-----|-----|-----|-----|-----|-----|-----|-----|-----|-----|--|------|----|----|-----|-----|-----|-----|-----|-----|-----|-----|-----|-----|-----|-----|-----|-----|
| 19 | - | - | - | - | - | - | 1 | - | - | - | 3 | 2 | 1 | 5 | 4 | 3 | | 14 | - | - | - | - | - | - | - | - | - | - | 1 | 1 | 3 | 2 | 4 | 3 |
| - | - | - | - | - | - | - | - | - | - | - | - | - | - | - | - | - | | - | - | - | - | - | - | - | - | - | - | - | - | - | - | - | - | - |
| - | - | - | - | - | - | - | - | - | - | - | - | - | - | - | - | - | | - | - | - | - | - | - | - | - | - | - | - | - | - | - | - | - | - |
| 3 | - | - | - | - | - | - | x | - | - | - | x | x | x | x | 2 | x | | 1 | - | - | - | - | - | - | - | - | - | - | - | - | - | - | - | - |
| - | - | - | - | - | - | - | - | - | - | - | - | - | - | - | - | - | | 5 | - | - | - | - | - | - | - | - | - | - | x | x | x | - | - | - |
| 1 | - | - | - | - | - | - | - | - | - | - | - | - | - | - | 1 | - | | - | - | - | - | - | - | - | - | - | - | - | x | x | x | - | 2 | 1 |
| - | - | - | - | - | - | - | - | - | - | - | - | - | - | - | - | - | | - | - | - | - | - | - | - | - | - | - | - | - | - | - | - | - | - |
| - | - | - | - | - | - | - | - | - | - | - | - | - | - | - | - | - | | 1 | - | - | - | - | - | - | - | - | - | - | - | - | - | - | - | 1 |
| 1 | - | - | - | - | - | - | x | - | - | - | x | x | x | x | - | x | | - | - | - | - | - | - | - | - | - | - | - | - | - | - | - | - | 1 |
| 7 | - | - | - | - | - | - | x | - | - | - | x | x | x | x | 1 | x | | 1 | - | - | - | - | - | - | - | - | - | - | - | - | - | - | - | - |
| - | - | - | - | - | - | - | - | - | - | - | - | - | - | - | - | - | | 1 | - | - | - | - | - | - | - | - | - | - | - | - | - | 1 | - | - |
| - | - | - | - | - | - | - | - | - | - | - | - | - | - | - | - | - | | 2 | - | - | - | - | - | - | - | - | - | - | - | - | - | 1 | - | 1 |
| - | - | - | - | - | - | - | - | - | - | - | - | - | - | - | - | - | | 1 | - | - | - | - | - | - | - | - | - | - | x | x | x | - | - | - |
| - | - | - | - | - | - | - | - | - | - | - | - | - | - | - | - | - | | - | - | - | - | - | - | - | - | - | - | - | - | - | - | - | - | - |
| - | - | - | - | - | - | - | - | - | - | - | - | - | - | - | - | - | | 1 | - | - | - | - | - | - | - | - | - | - | - | - | 1 | - | - | - |
| 1 | - | - | - | - | - | - | x | - | - | - | x | x | x | x | - | x | | - | - | - | - | - | - | - | - | - | - | - | - | - | - | - | - | - |
| - | - | - | - | - | - | - | - | - | - | - | - | - | - | - | - | - | | - | - | - | - | - | - | - | - | - | - | - | - | - | - | - | - | - |
| 3 | - | - | - | - | - | - | x | - | - | - | x | x | x | x | - | x | | 1 | - | - | - | - | - | - | - | - | - | - | - | - | - | 1 | - | - |
| - | - | - | - | - | - | - | - | - | - | - | - | - | - | - | - | - | | - | - | - | - | - | - | - | - | - | - | - | - | - | - | - | - | - |
| - | - | - | - | - | - | - | - | - | - | - | - | - | - | - | - | - | | - | - | - | - | - | - | - | - | - | - | - | - | - | - | - | - | - |
| - | - | - | - | - | - | - | - | - | - | - | - | - | - | - | - | - | | - | - | - | - | - | - | - | - | - | - | - | - | - | - | - | - | - |
| 1 | - | - | - | - | - | - | x | - | - | - | x | x | x | x | - | x | | 1 | - | - | - | - | - | - | - | - | - | - | x | x | x | - | - | - |
| - | - | - | - | - | - | - | - | - | - | - | - | - | - | - | - | - | | - | - | - | - | - | - | - | - | - | - | - | - | - | - | - | - | - |
| 2 | - | - | - | - | - | - | - | - | - | - | 1 | 1 | - | - | - | - | | - | - | - | - | - | - | - | - | - | - | - | - | - | 1 | - | 1 | - |

x Wert aus Datenschutzgründen gesperrt

Zahl der Krebsneuerkrankungen 2014

Gemeinde Flecken Apenburg-Winterfeld
(1.755 Einwohner, 2014)

Männer - Altersgruppen

Frauen - Altersgruppen

Lokalisation (ICD-10)

zus. 0- 5- 10- 15- 20- 25- 30- 35- 40- 45- 50- 55- 60- 65- 70- 75-

zus. 0- 5- 10- 15- 20- 25- 30- 35- 40- 45- 50- 55- 60- 65- 70- 75-

Krebs insgesamt (C00-C97 ohne C44,
mit D09.0, D41.4)

5 - - - - - - - - - - - - - 1 2 1 1

Mund und Rachen (C00-14)

- - - - - - - - - - - - - - - - -

Speiseröhre (C15)

- - - - - - - - - - - - - - - - -

Magen (C16)

- - - - - - - - - - - - - - - - -

Dickdarm und Mastdarm (C18-21)

- - - - - - - - - - - - - - - - -

Leber (C22)

2 - - - - - - - - - - - - - x x x x

Gallenblase (C23-24)

- - - - - - - - - - - - - - - - -

Bauchspeicheldrüse (C25)

1 - - - - - - - - - - - - - x x x x

Kehlkopf (C32)

- - - - - - - - - - - - - - - - -

Lunge (C33-34)

2 - - - - - - - - - - - - - x x x x

Melanom der Haut (C43)

- - - - - - - - - - - - - - - - -

Sonstige Haut (C44)

- - - - - - - - - - - - - - - - -

Brustdrüse (C50)

- - - - - - - - - - - - - - - - -

Gebärmutterhals (C53)

- - - - - - - - - - - - - - - - -

Gebärmutterkörper (C54-55)

- - - - - - - - - - - - - - - - -

Eierstock (C56)

- - - - - - - - - - - - - - - - -

Prostata (C61)

- - - - - - - - - - - - - - - - -

Hoden (C62)

- - - - - - - - - - - - - - - - -

Niere (C64)

- - - - - - - - - - - - - - - - -

Harnblase (C67, D09.0, D41.4)

- - - - - - - - - - - - - - - - -

Gehirn, Nervensystem (C70-72)

- - - - - - - - - - - - - - - - -

Schilddrüse (C73)

- - - - - - - - - - - - - - - - -

Morbus Hodgkin (C81)

- - - - - - - - - - - - - - - - -

Non-Hodgkin-Lymphome (C82-86, C96)

- - - - - - - - - - - - - - - - -

Leukämien (C91-95)

- - - - - - - - - - - - - - - - -

sonstige Lokalisationen

- - - - - - - - - - - - - - - - -

9 1 - 1 - - - - 1 2 - - - 1 1 1 1

- - - - - - - - - - - - - - - - -

- - - - - - - - - - - - - - - - -

1 x - x - - - - x x - - - x x x -

1 x - x - - - - x x - - - x x x -

- - - - - - - - - - - - - - - - -

- - - - - - - - - - - - - - - - -

- - - - - - - - - - - - - - - - -

- - - - - - - - - - - - - - - - -

- - - - - - - - - - - - - - - - -

- - - - - - - - - - - - - - - - -

- - - - - - - - - - - - - - - - -

2 x - x - - - - x x - - - x x x -

- - - - - - - - - - - - - - - - -

- - - - - - - - - - - - - - - - -

1 x - x - - - - x x - - - x x x -

- - - - - - - - - - - - - - - - -

- - - - - - - - - - - - - - - - -

- - - - - - - - - - - - - - - - -

- - - - - - - - - - - - - - - - -

1 x - x - - - - x x - - - x x x -

- - - - - - - - - - - - - - - - -

1 x - x - - - - x x - - - x x x -

1 x - x - - - - x x - - - x x x -

1 - - - - - - - - - - - - - - - 1

x Wert aus Datenschutzgründen gesperrt

Zahl der Krebsneuerkrankungen 1997

Gemeinde Arendsee (Altmark)

(7.043 Einwohner, 2014)

Männer - Altersgruppen

Frauen - Altersgruppen

Lokalisation (ICD-10)

Krebs insgesamt (C00-C97 ohne C44,
mit D09.0, D41.4)

Mund und Rachen (C00-14)

Speiseröhre (C15)

Magen (C16)

Dickdarm und Mastdarm (C18-21)

Leber (C22)

Gallenblase (C23-24)

Bauchspeicheldrüse (C25)

Kehlkopf (C32)

Lunge (C33-34)

Melanom der Haut (C43)

Sonstige Haut (C44)

Brustdrüse (C50)

Gebärmutterhals (C53)

Gebärmutterkörper (C54-55)

Eierstock (C56)

Prostata (C61)

Hoden (C62)

Niere (C64)

Harnblase (C67, D09.0, D41.4)

Gehirn, Nervensystem (C70-72)

Schilddrüse (C73)

Morbus Hodgkin (C81)

Non-Hodgkin-Lymphome (C82-86, C96)

Leukämien (C91-95)

sonstige Lokalisationen

| | zus. | 0- | 5- | 10- | 15- | 20- | 25- | 30- | 35- | 40- | 45- | 50- | 55- | 60- | 65- | 70- | 75- | | zus. | 0- | 5- | 10- | 15- | 20- | 25- | 30- | 35- | 40- | 45- | 50- | 55- | 60- | 65- | 70- | 75- |
|---|------|----|----|-----|-----|-----|-----|-----|-----|-----|-----|-----|-----|-----|-----|-----|-----|----|------|----|----|-----|-----|-----|-----|-----|-----|-----|-----|-----|-----|-----|-----|-----|-----|
| Krebs insgesamt (C00-C97 ohne C44,
mit D09.0, D41.4) | 19 | - | - | - | 1 | - | - | 1 | - | - | 1 | - | 4 | 2 | 3 | 2 | 5 | 16 | - | - | - | - | - | - | - | 1 | - | 1 | - | 1 | 1 | 2 | 1 | 2 | 7 |
| Mund und Rachen (C00-14) | - | - | - | - | - | - | - | - | - | - | - | - | - | - | - | - | - | 1 | - | - | - | - | - | - | - | x | - | x | - | x | x | x | x | - | |
| Speiseröhre (C15) | - | - | - | - | - | - | - | - | - | - | - | - | - | - | - | - | - | 1 | - | - | - | - | - | - | - | x | - | x | - | x | x | x | x | - | |
| Magen (C16) | 3 | - | - | - | - | - | - | x | - | - | x | - | - | - | - | x | 1 | - | - | - | - | - | - | - | - | x | - | x | - | x | x | x | x | - | |
| Dickdarm und Mastdarm (C18-21) | 3 | - | - | - | - | - | - | x | - | - | x | - | - | 1 | - | x | 1 | 5 | - | - | - | - | - | - | - | x | - | x | - | x | x | x | x | 3 | |
| Leber (C22) | 1 | - | - | - | - | - | - | - | - | - | - | - | 1 | - | - | - | - | 1 | - | - | - | - | - | - | - | - | - | - | - | - | - | - | - | 1 | |
| Gallenblase (C23-24) | 1 | - | - | - | - | - | - | - | - | - | - | - | - | 1 | - | - | - | - | - | - | - | - | - | - | - | - | - | - | - | - | - | - | - | - | |
| Bauchspeicheldrüse (C25) | 3 | - | - | - | - | - | - | - | - | - | - | - | 1 | - | 1 | - | 1 | - | - | - | - | - | - | - | - | - | - | - | - | - | - | - | - | - | |
| Kehlkopf (C32) | - | - | - | - | - | - | - | - | - | - | - | - | - | - | - | - | - | - | - | - | - | - | - | - | - | - | - | - | - | - | - | - | - | - | |
| Lunge (C33-34) | 2 | - | - | - | - | - | - | - | - | - | - | - | - | - | - | - | - | - | - | - | - | - | - | - | - | - | - | - | - | - | - | - | - | - | |
| Melanom der Haut (C43) | 1 | - | - | - | - | - | - | - | - | - | - | - | 1 | - | 1 | - | - | - | - | - | - | - | - | - | - | - | - | - | - | - | - | - | - | - | |
| Sonstige Haut (C44) | 2 | - | - | - | - | - | - | - | - | - | - | - | - | - | - | - | - | 2 | - | - | - | - | - | - | - | - | - | - | - | - | - | - | - | - | |
| Brustdrüse (C50) | - | - | - | - | - | - | - | - | - | - | - | - | - | - | - | - | - | - | - | - | - | - | - | - | - | - | - | - | - | - | - | - | - | - | |
| Gebärmutterhals (C53) | - | - | - | - | - | - | - | - | - | - | - | - | - | - | - | - | - | 4 | - | - | - | - | - | - | - | - | - | x | - | x | x | x | x | 1 | |
| Gebärmutterkörper (C54-55) | - | - | - | - | - | - | - | - | - | - | - | - | - | - | - | - | - | - | - | - | - | - | - | - | - | - | - | - | - | - | - | - | - | - | |
| Eierstock (C56) | - | - | - | - | - | - | - | - | - | - | - | - | - | - | - | - | - | - | - | - | - | - | - | - | - | - | - | - | - | - | - | - | - | - | |
| Prostata (C61) | 1 | - | - | - | - | - | - | - | - | - | - | - | - | - | - | 1 | - | - | - | - | - | - | - | - | - | - | - | - | - | - | - | - | - | - | |
| Hoden (C62) | - | - | - | - | - | - | - | - | - | - | - | - | - | - | - | - | - | - | - | - | - | - | - | - | - | - | - | - | - | - | - | - | - | - | |
| Niere (C64) | 1 | - | - | - | - | - | - | - | - | - | - | - | - | - | - | - | - | 1 | - | - | - | - | - | - | - | - | - | - | - | - | - | - | - | - | |
| Harnblase (C67, D09.0, D41.4) | 1 | - | - | - | - | - | - | - | - | - | - | - | - | - | - | - | - | - | - | - | - | - | - | - | - | - | - | - | - | - | - | - | - | - | |
| Gehirn, Nervensystem (C70-72) | - | - | - | - | - | - | - | - | - | - | - | - | - | - | - | - | - | - | - | - | - | - | - | - | - | - | - | - | - | - | - | - | - | - | |
| Schilddrüse (C73) | - | - | - | - | - | - | - | - | - | - | - | - | - | - | - | - | - | - | - | - | - | - | - | - | - | - | - | - | - | - | - | - | - | - | |
| Morbus Hodgkin (C81) | - | - | - | - | - | - | - | - | - | - | - | - | - | - | - | - | - | - | - | - | - | - | - | - | - | - | - | - | - | - | - | - | - | - | |
| Non-Hodgkin-Lymphome (C82-86, C96) | - | - | - | - | - | - | - | - | - | - | - | - | - | - | - | - | - | - | - | - | - | - | - | - | - | - | - | - | - | - | - | - | - | - | |
| Leukämien (C91-95) | - | - | - | - | - | - | - | - | - | - | - | - | - | - | - | - | - | - | - | - | - | - | - | - | - | - | - | - | - | - | - | - | - | - | |
| sonstige Lokalisationen | 1 | - | - | - | 1 | - | - | - | - | - | - | - | - | - | - | - | - | - | - | - | - | - | - | - | - | - | - | - | - | - | - | - | - | - | |

x Wert aus Datenschutzgründen gesperrt

Zahl der Krebsneuerkrankungen 1996

Gemeinde Arendsee (Altmark)

(7.043 Einwohner, 2014)

Männer - Altersgruppen

Frauen - Altersgruppen

Lokalisation (ICD-10)

Krebs insgesamt (C00-C97 ohne C44,
mit D09.0, D41.4)

Mund und Rachen (C00-14)

Speiseröhre (C15)

Magen (C16)

Dickdarm und Mastdarm (C18-21)

Leber (C22)

Gallenblase (C23-24)

Bauchspeicheldrüse (C25)

Kehlkopf (C32)

Lunge (C33-34)

Melanom der Haut (C43)

Sonstige Haut (C44)

Brustdrüse (C50)

Gebärmutterhals (C53)

Gebärmutterkörper (C54-55)

Eierstock (C56)

Prostata (C61)

Hoden (C62)

Niere (C64)

Harnblase (C67, D09.0, D41.4)

Gehirn, Nervensystem (C70-72)

Schilddrüse (C73)

Morbus Hodgkin (C81)

Non-Hodgkin-Lymphome (C82-86, C96)

Leukämien (C91-95)

sonstige Lokalisationen

zus. 0- 5- 10- 15- 20- 25- 30- 35- 40- 45- 50- 55- 60- 65- 70- 75-

zus. 0- 5- 10- 15- 20- 25- 30- 35- 40- 45- 50- 55- 60- 65- 70- 75-

| | | | | | | | | | | | | | | | | |
|----|---|---|---|---|---|---|---|---|---|---|---|---|---|---|---|---|
| 28 | - | - | - | - | - | 1 | 1 | - | 2 | 1 | - | 4 | 5 | 6 | 3 | 5 |
| 2 | - | - | - | - | - | x | x | - | x | - | - | - | - | 1 | x | - |
| 2 | - | - | - | - | - | - | - | - | - | - | - | - | - | 1 | - | 1 |
| - | - | - | - | - | - | - | - | - | - | - | - | - | - | - | - | - |
| 4 | - | - | - | - | - | - | - | - | - | - | 1 | 1 | - | - | - | 2 |
| - | - | - | - | - | - | - | - | - | - | - | - | - | - | - | - | - |
| - | - | - | - | - | - | - | - | - | - | - | - | - | - | - | - | - |
| - | - | - | - | - | - | - | - | - | - | - | - | - | - | - | - | - |
| - | - | - | - | - | - | - | - | - | - | - | - | - | - | - | - | - |
| - | - | - | - | - | - | - | - | - | - | - | - | - | - | - | - | - |
| 5 | - | - | - | - | - | x | x | - | x | x | - | 2 | 1 | - | x | 1 |
| 2 | - | - | - | - | - | x | x | - | x | x | - | - | - | 1 | x | - |
| - | - | - | - | - | - | - | - | - | - | - | - | - | - | - | - | - |
| - | - | - | - | - | - | - | - | - | - | - | - | - | - | - | - | - |
| - | - | - | - | - | - | - | - | - | - | - | - | - | - | - | - | - |
| - | - | - | - | - | - | - | - | - | - | - | - | - | - | - | - | - |
| 4 | - | - | - | - | - | x | x | - | x | x | - | - | 1 | 1 | x | - |
| - | - | - | - | - | - | - | - | - | - | - | - | - | - | - | - | - |
| 1 | - | - | - | - | - | - | - | - | - | - | - | 1 | - | - | - | - |
| 4 | - | - | - | - | - | x | x | - | x | x | - | - | 1 | 1 | x | 1 |
| 1 | - | - | - | - | - | x | x | - | x | x | - | - | - | - | x | - |
| 1 | - | - | - | - | - | - | - | - | - | - | - | 1 | - | - | - | - |
| - | - | - | - | - | - | - | - | - | - | - | - | - | - | - | - | - |
| - | - | - | - | - | - | - | - | - | - | - | - | - | - | - | - | - |
| - | - | - | - | - | - | - | - | - | - | - | - | - | - | - | - | - |
| 1 | - | - | - | - | - | x | x | - | x | x | - | - | - | - | x | - |
| 1 | - | - | - | - | - | - | - | - | - | - | - | - | - | 1 | - | - |

| | | | | | | | | | | | | | | | | | | | | |
|----|---|---|---|---|---|---|---|---|---|---|---|---|---|---|---|---|---|---|---|---|
| 14 | - | - | - | - | - | - | - | - | - | - | - | - | - | 1 | 1 | 4 | 1 | - | 3 | 4 |
| - | - | - | - | - | - | - | - | - | - | - | - | - | - | - | - | - | - | - | - | - |
| - | - | - | - | - | - | - | - | - | - | - | - | - | - | - | - | - | - | - | - | - |
| 1 | - | - | - | - | - | - | - | - | - | - | - | - | - | - | - | - | - | - | - | - |
| 2 | - | - | - | - | - | - | - | - | - | - | - | - | - | - | - | - | - | - | - | 1 |
| - | - | - | - | - | - | - | - | - | - | - | - | - | - | - | - | - | - | - | - | - |
| 1 | - | - | - | - | - | - | - | - | - | - | - | - | - | - | - | - | - | - | - | - |
| - | - | - | - | - | - | - | - | - | - | - | - | - | - | - | - | - | - | - | - | - |
| - | - | - | - | - | - | - | - | - | - | - | - | - | - | - | - | - | - | - | - | - |
| - | - | - | - | - | - | - | - | - | - | - | - | - | - | - | - | - | - | - | - | - |
| - | - | - | - | - | - | - | - | - | - | - | - | - | - | - | - | - | - | - | - | - |
| 2 | - | - | - | - | - | - | - | - | - | - | - | - | - | - | - | - | - | - | - | - |
| 5 | - | - | - | - | - | - | - | - | - | - | - | - | - | - | - | - | - | - | - | - |
| - | - | - | - | - | - | - | - | - | - | - | - | - | - | - | - | - | - | - | - | - |
| 1 | - | - | - | - | - | - | - | - | - | - | - | - | - | - | - | - | - | - | - | - |
| 2 | - | - | - | - | - | - | - | - | - | - | - | - | - | - | - | - | - | - | - | - |

x Wert aus Datenschutzgründen gesperrt

Zahl der Krebsneuerkrankungen 1998

Gemeinde Arendsee (Altmark)

(7.043 Einwohner, 2014)

Männer - Altersgruppen

Frauen - Altersgruppen

Lokalisation (ICD-10)

Krebs insgesamt (C00-C97 ohne C44,
mit D09.0, D41.4)

Mund und Rachen (C00-14)

Speiseröhre (C15)

Magen (C16)

Dickdarm und Mastdarm (C18-21)

Leber (C22)

Gallenblase (C23-24)

Bauchspeicheldrüse (C25)

Kehlkopf (C32)

Lunge (C33-34)

Melanom der Haut (C43)

Sonstige Haut (C44)

Brustdrüse (C50)

Gebärmutterhals (C53)

Gebärmutterkörper (C54-55)

Eierstock (C56)

Prostata (C61)

Hoden (C62)

Niere (C64)

Harnblase (C67, D09.0, D41.4)

Gehirn, Nervensystem (C70-72)

Schilddrüse (C73)

Morbus Hodgkin (C81)

Non-Hodgkin-Lymphome (C82-86, C96)

Leukämien (C91-95)

sonstige Lokalisationen

| zus. | 0- | 5- | 10- | 15- | 20- | 25- | 30- | 35- | 40- | 45- | 50- | 55- | 60- | 65- | 70- | 75- | zus. | 0- | 5- | 10- | 15- | 20- | 25- | 30- | 35- | 40- | 45- | 50- | 55- | 60- | 65- | 70- | 75- |
|------|----|----|-----|-----|-----|-----|-----|-----|-----|-----|-----|-----|-----|-----|-----|-----|------|----|----|-----|-----|-----|-----|-----|-----|-----|-----|-----|-----|-----|-----|-----|-----|
| 10 | - | - | - | - | - | - | - | 1 | 1 | 1 | - | - | 3 | - | 2 | 2 | 16 | - | - | - | - | - | - | - | 2 | 2 | 1 | - | - | 1 | 1 | 3 | 6 |
| - | - | - | - | - | - | - | - | - | - | - | - | - | - | - | - | - | - | - | - | - | - | - | - | - | - | - | - | - | - | - | - | - | - |
| - | - | - | - | - | - | - | - | - | - | - | - | - | - | - | - | - | - | - | - | - | - | - | - | - | - | - | - | - | - | - | - | - | - |
| 1 | - | - | - | - | - | - | - | x | x | x | - | - | - | - | x | x | 3 | - | - | - | - | - | - | - | x | x | x | - | - | x | x | - | 1 |
| - | - | - | - | - | - | - | - | - | - | - | - | - | - | - | - | - | 1 | - | - | - | - | - | - | - | - | - | - | - | - | - | - | - | - |
| 1 | - | - | - | - | - | - | - | x | x | x | - | - | - | - | x | x | - | - | - | - | - | - | - | - | - | - | - | - | - | - | 1 | - | |
| - | - | - | - | - | - | - | - | - | - | - | - | - | - | - | - | - | - | - | - | - | - | - | - | - | - | - | - | - | - | - | - | - | - |
| - | - | - | - | - | - | - | - | - | - | - | - | - | - | - | - | - | 2 | - | - | - | - | - | - | - | - | - | - | - | - | - | - | - | - |
| - | - | - | - | - | - | - | - | - | - | - | - | - | - | - | - | - | - | - | - | - | - | - | - | - | - | - | - | - | - | - | - | - | - |
| 1 | - | - | - | - | - | - | - | - | - | - | - | - | - | - | - | - | - | - | - | - | - | - | - | - | - | - | - | - | - | - | - | - | - |
| 2 | - | - | - | - | - | - | - | x | x | x | - | - | 1 | - | x | x | - | - | - | - | - | - | - | - | - | - | - | - | - | - | - | - | - |
| - | - | - | - | - | - | - | - | - | - | - | - | - | - | - | - | - | - | - | - | - | - | - | - | - | - | - | - | - | - | - | - | - | - |
| - | - | - | - | - | - | - | - | - | - | - | - | - | - | - | - | - | 1 | - | - | - | - | - | - | - | - | - | - | - | - | - | - | - | - |
| 1 | - | - | - | - | - | - | - | - | - | - | - | - | - | - | - | - | 5 | - | - | - | - | - | - | - | x | x | x | - | - | x | x | - | 1 |
| - | - | - | - | - | - | - | - | - | - | - | - | - | - | - | - | - | 1 | - | - | - | - | - | - | - | - | - | - | - | - | - | - | - | - |
| - | - | - | - | - | - | - | - | - | - | - | - | - | - | - | - | - | 2 | - | - | - | - | - | - | - | x | x | x | - | - | x | x | - | 1 |
| - | - | - | - | - | - | - | - | - | - | - | - | - | - | - | - | - | - | - | - | - | - | - | - | - | - | - | - | - | - | - | - | - | - |
| 1 | - | - | - | - | - | - | - | x | x | x | - | - | - | - | x | x | - | - | - | - | - | - | - | - | - | - | - | - | - | - | - | - | - |
| - | - | - | - | - | - | - | - | - | - | - | - | - | - | - | - | - | - | - | - | - | - | - | - | - | - | - | - | - | - | - | - | - | - |
| 1 | - | - | - | - | - | - | - | x | x | x | - | - | - | - | x | x | - | - | - | - | - | - | - | - | - | - | - | - | - | - | - | - | - |
| - | - | - | - | - | - | - | - | - | - | - | - | - | - | - | - | - | - | - | - | - | - | - | - | - | - | - | - | - | - | - | - | - | - |
| 1 | - | - | - | - | - | - | - | x | x | x | - | - | - | - | x | x | 1 | - | - | - | - | - | - | - | - | - | - | - | - | - | - | - | - |
| 1 | - | - | - | - | - | - | - | x | x | x | - | - | - | - | x | x | 1 | - | - | - | - | - | - | - | - | - | - | - | - | - | - | - | - |
| 1 | - | - | - | - | - | - | - | - | - | - | - | - | - | - | 1 | - | 1 | - | - | - | - | - | - | - | - | - | - | - | - | - | - | - | - |

x Wert aus Datenschutzgründen gesperrt

Zahl der Krebsneuerkrankungen 2000

Gemeinde Arendsee (Altmark)

(7.043 Einwohner, 2014)

Männer - Altersgruppen

Frauen - Altersgruppen

Lokalisation (ICD-10)

Krebs insgesamt (C00-C97 ohne C44,
mit D09.0, D41.4)

Mund und Rachen (C00-14)

Speiseröhre (C15)

Magen (C16)

Dickdarm und Mastdarm (C18-21)

Leber (C22)

Gallenblase (C23-24)

Bauchspeicheldrüse (C25)

Kehlkopf (C32)

Lunge (C33-34)

Melanom der Haut (C43)

Sonstige Haut (C44)

Brustdrüse (C50)

Gebärmutterhals (C53)

Gebärmutterkörper (C54-55)

Eierstock (C58)

Prostata (C61)

Hoden (C62)

Niere (C64)

Harnblase (C87, D09.0, D41.4)

Gehirn, Nervensystem (C70-72)

Schilddrüse (C73)

Morbus Hodgkin (C81)

Non-Hodgkin-Lymphome (C82-86, C96)

Leukämien (C91-95)

sonstige Lokalisationen

| zus. | 0- | 5- | 10- | 15- | 20- | 25- | 30- | 35- | 40- | 45- | 50- | 55- | 60- | 65- | 70- | 75- | zus. | 0- | 5- | 10- | 15- | 20- | 25- | 30- | 35- | 40- | 45- | 50- | 55- | 60- | 65- | 70- | 75- |
|------|----|----|-----|-----|-----|-----|-----|-----|-----|-----|-----|-----|-----|-----|-----|-----|------|----|----|-----|-----|-----|-----|-----|-----|-----|-----|-----|-----|-----|-----|-----|-----|
| 19 | - | - | - | - | - | - | - | - | - | 2 | 2 | - | 3 | 4 | 2 | 6 | 21 | - | - | - | - | - | - | - | 1 | 2 | - | 3 | 1 | 4 | 1 | 1 | 8 |
| - | - | - | - | - | - | - | - | - | - | - | - | - | - | - | - | - | - | - | - | - | - | - | - | - | - | - | - | - | - | - | - | - | - |
| - | - | - | - | - | - | - | - | - | - | - | - | - | - | - | - | - | - | - | - | - | - | - | - | - | - | - | - | - | - | - | - | - | - |
| 1 | - | - | - | - | - | - | - | - | - | x | x | - | x | - | x | - | 1 | - | - | - | - | - | - | - | - | - | - | - | - | - | - | - | - |
| 3 | - | - | - | - | - | - | - | - | - | x | x | - | x | 1 | x | 1 | - | - | - | - | - | - | - | - | x | - | x | x | - | - | x | - | - |
| 1 | - | - | - | - | - | - | - | - | - | - | - | - | - | - | - | 1 | 1 | - | - | - | - | - | - | - | - | - | - | - | - | - | - | - | - |
| - | - | - | - | - | - | - | - | - | - | - | - | - | - | - | - | - | 1 | - | - | - | - | - | - | - | - | - | - | - | 1 | - | - | - | - |
| - | - | - | - | - | - | - | - | - | - | - | - | - | - | - | - | - | 2 | - | - | - | - | - | - | - | - | - | - | - | - | - | - | - | 1 |
| - | - | - | - | - | - | - | - | - | - | - | - | - | - | - | - | - | - | - | - | - | - | - | - | - | - | - | - | - | - | - | - | - | - |
| 3 | - | - | - | - | - | - | - | - | - | x | x | - | x | 1 | x | - | 1 | - | - | - | - | - | - | - | - | - | - | - | - | - | - | - | - |
| - | - | - | - | - | - | - | - | - | - | - | - | - | - | - | - | - | - | - | - | - | - | - | - | - | - | - | - | - | - | - | - | - | - |
| 1 | - | - | - | - | - | - | - | - | - | - | - | - | - | - | - | 1 | 1 | - | - | - | - | - | - | - | - | - | - | - | - | - | - | - | - |
| - | - | - | - | - | - | - | - | - | - | - | - | - | - | - | - | - | 6 | - | - | - | - | - | - | - | - | - | - | - | - | - | - | - | - |
| - | - | - | - | - | - | - | - | - | - | - | - | - | - | - | - | - | 1 | - | - | - | - | - | - | - | - | - | - | - | - | - | - | - | - |
| - | - | - | - | - | - | - | - | - | - | - | - | - | - | - | - | - | 1 | - | - | - | - | - | - | - | - | - | - | - | - | - | - | - | - |
| 5 | - | - | - | - | - | - | - | - | - | x | x | - | x | 2 | x | 2 | 1 | - | - | - | - | - | - | - | - | - | - | - | - | - | - | - | - |
| - | - | - | - | - | - | - | - | - | - | - | - | - | - | - | - | - | - | - | - | - | - | - | - | - | - | - | - | - | - | - | - | - | - |
| 1 | - | - | - | - | - | - | - | - | - | - | - | - | - | - | - | 1 | - | - | - | - | - | - | - | - | - | - | - | - | - | - | - | - | - |
| 2 | - | - | - | - | - | - | - | - | - | x | x | - | x | - | x | - | - | - | - | - | - | - | - | - | - | - | - | - | - | - | - | - | - |
| - | - | - | - | - | - | - | - | - | - | - | - | - | - | - | - | - | - | - | - | - | - | - | - | - | - | - | - | - | - | - | - | - | - |
| - | - | - | - | - | - | - | - | - | - | - | - | - | - | - | - | - | - | - | - | - | - | - | - | - | - | - | - | - | - | - | - | - | - |
| - | - | - | - | - | - | - | - | - | - | - | - | - | - | - | - | - | 1 | - | - | - | - | - | - | - | - | - | - | - | - | - | - | - | - |
| 1 | - | - | - | - | - | - | - | - | - | - | - | - | - | - | - | - | - | - | - | - | - | - | - | - | - | - | - | - | - | - | - | - | - |
| 1 | - | - | - | - | - | - | - | - | - | x | x | - | x | - | x | - | 1 | - | - | - | - | - | - | - | - | - | - | - | - | - | - | - | 1 |
| 1 | - | - | - | - | - | - | - | - | - | - | - | - | - | - | - | 1 | 1 | - | - | - | - | - | - | - | - | - | - | - | - | - | - | - | 1 |
| 1 | - | - | - | - | - | - | - | - | - | - | - | - | 1 | - | - | - | 3 | - | - | - | - | - | - | 1 | - | - | - | - | - | 1 | - | - | - |

x Wert aus Datenschutzgründen gesperrt

Zahl der Krebsneuerkrankungen 2001

Gemeinde Arendsee (Altmark)

(7.043 Einwohner, 2014)

Männer - Altersgruppen

Frauen - Altersgruppen

Lokalisation (ICD-10)

Krebs insgesamt (C00-C97 ohne C44,
mit D09.0, D41.4)

Mund und Rachen (C00-14)

Speiseröhre (C15)

Magen (C16)

Dickdarm und Mastdarm (C18-21)

Leber (C22)

Gallenblase (C23-24)

Bauchspeicheldrüse (C25)

Kehlkopf (C32)

Lunge (C33-34)

Melanom der Haut (C43)

Sonstige Haut (C44)

Brustdrüse (C50)

Gebärmutterhals (C53)

Gebärmutterkörper (C54-55)

Eierstock (C56)

Prostata (C61)

Hoden (C62)

Niere (C64)

Harnblase (C67, D09.0, D41.4)

Gehirn, Nervensystem (C70-72)

Schilddrüse (C73)

Morbus Hodgkin (C81)

Non-Hodgkin-Lymphome (C82-86, C96)

Leukämien (C91-95)

sonstige Lokalisationen

| | zus. | 0- | 5- | 10- | 15- | 20- | 25- | 30- | 35- | 40- | 45- | 50- | 55- | 60- | 65- | 70- | 75- | | zus. | 0- | 5- | 10- | 15- | 20- | 25- | 30- | 35- | 40- | 45- | 50- | 55- | 60- | 65- | 70- | 75- |
|--|------|----|----|-----|-----|-----|-----|-----|-----|-----|-----|-----|-----|-----|-----|-----|-----|----|------|----|----|-----|-----|-----|-----|-----|-----|-----|-----|-----|-----|-----|-----|-----|-----|
| Krebs insgesamt (C00-C97 ohne C44, mit D09.0, D41.4) | 21 | - | - | - | - | - | - | - | 1 | - | 1 | 1 | 2 | 6 | 1 | 2 | 7 | 16 | - | - | - | - | - | - | - | - | 1 | - | - | - | - | 2 | 6 | 2 | 7 |
| Mund und Rachen (C00-14) | - | - | - | - | - | - | - | - | - | - | - | - | - | - | - | - | - | - | - | - | - | - | - | - | - | - | - | - | - | - | - | - | - | - | |
| Speiseröhre (C15) | - | - | - | - | - | - | - | - | - | - | - | - | - | - | - | - | - | - | - | - | - | - | - | - | - | - | - | - | - | - | - | - | - | - | |
| Magen (C16) | 4 | - | - | - | - | - | - | - | x | - | x | x | x | 1 | x | x | 2 | 1 | - | - | - | - | - | - | - | - | - | - | - | - | - | - | - | - | |
| Dickdarm und Mastdarm (C18-21) | 5 | - | - | - | - | - | - | - | x | - | x | x | x | 1 | x | x | 2 | - | - | - | - | - | - | - | - | - | - | - | - | - | - | - | - | 1 | |
| Leber (C22) | - | - | - | - | - | - | - | - | - | - | - | - | - | - | - | - | - | - | - | - | - | - | - | - | - | - | - | - | - | - | - | - | - | - | |
| Gallenblase (C23-24) | - | - | - | - | - | - | - | - | - | - | - | - | - | - | - | - | - | - | - | - | - | - | - | - | - | - | - | - | - | - | - | - | - | - | |
| Bauchspeicheldrüse (C25) | - | - | - | - | - | - | - | - | - | - | - | - | - | - | - | - | - | - | - | - | - | - | - | - | - | - | - | - | - | - | - | - | - | - | |
| Kehlkopf (C32) | 1 | - | - | - | - | - | - | - | x | - | x | x | x | - | x | x | - | 2 | - | - | - | - | - | - | - | - | - | - | - | - | - | - | - | - | |
| Lunge (C33-34) | - | - | - | - | - | - | - | - | - | - | - | - | - | - | - | - | - | - | - | - | - | - | - | - | - | - | - | - | - | - | - | - | - | - | |
| Melanom der Haut (C43) | 3 | - | - | - | - | - | - | - | x | - | x | x | x | 1 | x | x | - | 1 | - | - | - | - | - | - | - | - | - | - | - | - | - | - | - | 1 | |
| Sonstige Haut (C44) | - | - | - | - | - | - | - | - | - | - | - | - | - | - | - | - | - | - | - | - | - | - | - | - | - | - | - | - | - | - | - | - | - | - | |
| Brustdrüse (C50) | - | - | - | - | - | - | - | - | - | - | - | - | - | - | - | - | - | - | - | - | - | - | - | - | - | - | - | - | - | - | - | - | - | - | |
| Gebärmutterhals (C53) | - | - | - | - | - | - | - | - | - | - | - | - | - | - | - | - | - | - | - | - | - | - | - | - | - | - | - | - | - | - | - | - | - | - | |
| Gebärmutterkörper (C54-55) | - | - | - | - | - | - | - | - | - | - | - | - | - | - | - | - | - | - | - | - | - | - | - | - | - | - | - | - | - | - | - | - | - | - | |
| Eierstock (C56) | - | - | - | - | - | - | - | - | - | - | - | - | - | - | - | - | - | - | - | - | - | - | - | - | - | - | - | - | - | - | - | - | - | - | |
| Prostata (C61) | 5 | - | - | - | - | - | - | - | x | - | x | x | x | - | x | x | 3 | 1 | - | - | - | - | - | - | - | - | - | - | - | - | - | - | - | 1 | |
| Hoden (C62) | - | - | - | - | - | - | - | - | - | - | - | - | - | - | - | - | - | - | - | - | - | - | - | - | - | - | - | - | - | - | - | - | - | - | |
| Niere (C64) | - | - | - | - | - | - | - | - | - | - | - | - | - | - | - | - | - | - | - | - | - | - | - | - | - | - | - | - | - | - | - | - | - | - | |
| Harnblase (C67, D09.0, D41.4) | - | - | - | - | - | - | - | - | - | - | - | - | - | - | - | - | - | - | - | - | - | - | - | - | - | - | - | - | - | - | - | - | - | - | |
| Gehirn, Nervensystem (C70-72) | 1 | - | - | - | - | - | - | - | - | - | - | - | - | - | - | - | - | - | - | - | - | - | - | - | - | - | - | - | - | - | - | - | - | - | |
| Schilddrüse (C73) | - | - | - | - | - | - | - | - | - | - | - | - | - | - | - | - | - | - | - | - | - | - | - | - | - | - | - | - | - | - | - | - | - | - | |
| Morbus Hodgkin (C81) | - | - | - | - | - | - | - | - | - | - | - | - | - | - | - | - | - | - | - | - | - | - | - | - | - | - | - | - | - | - | - | - | - | - | |
| Non-Hodgkin-Lymphome (C82-86, C96) | - | - | - | - | - | - | - | - | - | - | - | - | - | - | - | - | - | - | - | - | - | - | - | - | - | - | - | - | - | - | - | - | - | - | |
| Leukämien (C91-95) | - | - | - | - | - | - | - | - | - | - | - | - | - | - | - | - | - | - | - | - | - | - | - | - | - | - | - | - | - | - | - | - | - | - | |
| sonstige Lokalisationen | 2 | - | - | - | - | - | - | - | - | - | - | - | - | 2 | - | - | - | 5 | - | - | - | - | - | - | - | - | 1 | - | - | - | 1 | - | 1 | 2 | |

x Wert aus Datenschutzgründen gesperrt

Zahl der Krebsneuerkrankungen 2002

Gemeinde Arendsee (Altmark)

(7.043 Einwohner, 2014)

Männer - Altersgruppen

Frauen - Altersgruppen

Lokalisation (ICD-10)

| Lokalisation (ICD-10) | zus. | 0- | 5- | 10- | 15- | 20- | 25- | 30- | 35- | 40- | 45- | 50- | 55- | 60- | 65- | 70- | 75- | zus. | 0- | 5- | 10- | 15- | 20- | 25- | 30- | 35- | 40- | 45- | 50- | 55- | 60- | 65- | 70- | 75- |
|--|------|----|----|-----|-----|-----|-----|-----|-----|-----|-----|-----|-----|-----|-----|-----|-----|------|----|----|-----|-----|-----|-----|-----|-----|-----|-----|-----|-----|-----|-----|-----|-----|
| Krebs insgesamt (C00-C97 ohne C44, mit D09.0, D41.4) | 18 | - | - | - | - | - | - | - | 1 | 1 | - | 1 | 2 | 3 | 4 | 1 | 5 | 10 | - | - | - | - | - | 1 | - | - | - | 1 | - | - | 4 | - | 1 | 3 |
| Mund und Rachen (C00-14) | 1 | - | - | - | - | - | - | - | x | x | - | x | x | x | - | x | - | - | - | - | - | - | - | - | - | - | - | - | - | - | - | - | - | |
| Speiseröhre (C15) | - | - | - | - | - | - | - | - | - | - | - | - | - | - | - | - | - | - | - | - | - | - | - | - | - | - | - | - | - | - | - | - | - | |
| Magen (C16) | 1 | - | - | - | - | - | - | - | - | - | - | - | - | - | - | - | - | - | - | - | - | - | - | - | - | - | - | - | - | - | - | - | - | |
| Dickdarm und Mastdarm (C18-21) | 1 | - | - | - | - | - | - | - | x | x | - | x | x | x | - | x | - | 1 | 1 | - | - | - | - | - | - | - | - | x | - | - | - | - | - | |
| Leber (C22) | - | - | - | - | - | - | - | - | - | - | - | - | - | - | - | - | - | 1 | - | - | - | - | - | - | - | - | - | x | - | - | - | - | - | |
| Gallenblase (C23-24) | - | - | - | - | - | - | - | - | - | - | - | - | - | - | - | - | - | - | - | - | - | - | - | - | - | - | - | x | - | - | - | - | - | |
| Bauchspeicheldrüse (C25) | - | - | - | - | - | - | - | - | - | - | - | - | - | - | - | - | - | - | - | - | - | - | - | - | - | - | - | - | - | - | - | - | - | |
| Kehlkopf (C32) | 1 | - | - | - | - | - | - | - | - | - | - | - | - | - | - | - | - | - | - | - | - | - | - | - | - | - | - | - | - | - | - | - | - | |
| Lunge (C33-34) | 3 | - | - | - | - | - | - | - | x | x | - | x | x | x | 2 | x | - | - | - | - | - | - | - | - | - | - | - | - | - | - | - | - | - | |
| Melanom der Haut (C43) | 1 | - | - | - | - | - | - | - | - | - | - | - | - | - | - | - | - | - | - | - | - | - | - | - | - | - | - | - | - | - | - | - | - | |
| Sonstige Haut (C44) | - | - | - | - | - | - | - | - | - | - | - | - | - | - | - | - | - | - | - | - | - | - | - | - | - | - | - | - | - | - | - | - | - | |
| Brustdrüse (C50) | - | - | - | - | - | - | - | - | - | - | - | - | - | - | - | - | - | - | - | - | - | - | - | - | - | - | - | - | - | - | - | - | - | |
| Gebärmutterhals (C53) | - | - | - | - | - | - | - | - | - | - | - | - | - | - | - | - | - | 3 | - | - | - | - | - | - | - | - | - | x | - | - | 2 | - | - | |
| Gebärmutterkörper (C54-55) | - | - | - | - | - | - | - | - | - | - | - | - | - | - | - | - | - | - | - | - | - | - | - | - | - | - | - | - | - | - | - | - | - | |
| Eierstock (C56) | - | - | - | - | - | - | - | - | - | - | - | - | - | - | - | - | - | - | - | - | - | - | - | - | - | - | - | - | - | - | - | - | - | |
| Prostata (C61) | 4 | - | - | - | - | - | - | - | x | x | - | x | x | x | 1 | x | 1 | - | - | - | - | - | - | - | - | - | - | - | - | - | - | - | - | |
| Hoden (C62) | 1 | - | - | - | - | - | - | - | x | x | - | x | x | x | - | - | - | - | - | - | - | - | - | - | - | - | - | - | - | - | - | - | - | |
| Niere (C64) | - | - | - | - | - | - | - | - | - | - | - | - | - | - | - | - | - | - | - | - | - | - | - | - | - | - | - | - | - | - | - | - | - | |
| Harnblase (C67, D09.0,D41.4) | 1 | - | - | - | - | - | - | - | x | x | - | x | x | x | - | x | - | - | - | - | - | - | - | - | - | - | - | - | - | - | - | - | - | |
| Gehirn, Nervensystem (C70-72) | 1 | - | - | - | - | - | - | - | x | x | - | x | x | x | - | x | - | 1 | - | - | - | - | - | - | - | - | - | - | - | - | - | - | - | |
| Schilddrüse (C73) | - | - | - | - | - | - | - | - | x | x | - | x | x | x | - | x | - | - | - | - | - | - | - | - | - | - | - | - | - | - | - | - | - | |
| Morbus Hodgkin (C81) | - | - | - | - | - | - | - | - | - | - | - | - | - | - | - | - | - | 1 | - | - | - | - | - | - | - | - | - | - | - | - | - | - | - | |
| Non-Hodgkin-Lymphome (C82-86, C96) | 1 | - | - | - | - | - | - | - | x | x | - | x | x | x | - | x | - | - | - | - | - | - | - | - | - | - | - | - | - | - | - | - | - | |
| Leukämien (C91-95) | 1 | - | - | - | - | - | - | - | - | - | - | - | - | - | - | - | - | - | - | - | - | - | - | - | - | - | - | - | - | - | - | - | - | |
| sonstige Lokalisationen | 1 | - | - | - | - | - | - | - | - | - | - | - | - | - | - | - | 1 | 3 | - | - | - | - | - | - | - | - | - | - | - | - | - | 1 | 1 | |

x Wert aus Datenschutzgründen gesperrt

Zahl der Krebsneuerkrankungen 2003

Gemeinde Arendsee (Altmark)

(7.043 Einwohner, 2014)

Männer - Altersgruppen

Frauen - Altersgruppen

| Lokalisation (ICD-10) | zus. | 0- | 5- | 10- | 15- | 20- | 25- | 30- | 35- | 40- | 45- | 50- | 55- | 60- | 65- | 70- | 75- | zus. | 0- | 5- | 10- | 15- | 20- | 25- | 30- | 35- | 40- | 45- | 50- | 55- | 60- | 65- | 70- | 75- |
|--|------|----|----|-----|-----|-----|-----|-----|-----|-----|-----|-----|-----|-----|-----|-----|-----|------|----|----|-----|-----|-----|-----|-----|-----|-----|-----|-----|-----|-----|-----|-----|-----|
| Krebs insgesamt (C00-C97 ohne C44, mit D09.0, D41.4) | 18 | - | - | - | - | - | 1 | - | - | - | x | 1 | 1 | 6 | 3 | 2 | 4 | 10 | - | - | - | - | - | - | - | 1 | - | 1 | 2 | 1 | 1 | 1 | 1 | 2 |
| Mund und Rachen (C00-14) | - | - | - | - | - | - | - | - | - | - | - | - | - | - | - | - | - | - | - | - | - | - | - | - | - | - | - | - | - | - | - | - | - | - |
| Speiseröhre (C15) | - | - | - | - | - | - | - | - | - | - | - | - | - | - | - | - | - | - | - | - | - | - | - | - | - | - | - | - | - | - | - | - | - | - |
| Magen (C16) | - | - | - | - | - | - | - | - | - | - | - | - | - | - | - | - | - | - | - | - | - | - | - | - | - | - | - | - | - | - | - | - | - | - |
| Dickdarm und Mastdarm (C18-21) | 4 | - | - | - | - | - | x | - | - | - | x | x | x | 3 | x | x | - | 2 | - | - | - | - | - | - | - | x | - | x | x | x | x | x | - | - |
| Leber (C22) | 1 | - | - | - | - | - | - | - | - | - | - | - | - | - | - | - | - | - | - | - | - | - | - | - | - | - | - | - | - | - | - | - | - | - |
| Gallenblase (C23-24) | - | - | - | - | - | - | - | - | - | - | - | - | - | - | - | - | - | - | - | - | - | - | - | - | - | - | - | - | - | - | - | - | - | - |
| Bauchspeicheldrüse (C25) | - | - | - | - | - | - | - | - | - | - | - | - | - | - | - | - | - | - | - | - | - | - | - | - | - | - | - | - | - | - | - | - | - | - |
| Kehlkopf (C32) | 1 | - | - | - | - | - | - | - | - | - | - | - | - | 1 | - | - | - | - | - | - | - | - | - | - | - | - | - | - | - | - | - | - | - | - |
| Lunge (C33-34) | 4 | - | - | - | - | - | x | - | - | - | x | x | x | 1 | x | x | 1 | 1 | - | - | - | - | - | - | - | - | - | - | - | - | - | - | - | - |
| Melanom der Haut (C43) | - | - | - | - | - | - | - | - | - | - | - | - | - | - | - | - | - | - | - | - | - | - | - | - | - | - | - | - | - | - | - | - | - | 1 |
| Sonstige Haut (C44) | 1 | - | - | - | - | - | x | - | - | - | x | x | x | - | x | x | - | 1 | - | - | - | - | - | - | - | - | - | - | - | - | - | - | - | - |
| Brustdrüse (C50) | - | - | - | - | - | - | - | - | - | - | - | - | - | - | - | - | - | 4 | - | - | - | - | - | - | - | x | - | x | x | x | x | x | - | 1 |
| Gebärmutterhals (C53) | - | - | - | - | - | - | - | - | - | - | - | - | - | - | - | - | - | 1 | - | - | - | - | - | - | - | - | - | x | x | x | x | x | - | - |
| Gebärmutterkörper (C54-55) | - | - | - | - | - | - | - | - | - | - | - | - | - | - | - | - | - | 1 | - | - | - | - | - | - | - | - | - | - | - | - | - | - | - | 1 |
| Eierstock (C56) | - | - | - | - | - | - | - | - | - | - | - | - | - | - | - | - | - | 1 | - | - | - | - | - | - | - | x | - | x | x | x | x | x | - | - |
| Prostata (C61) | 1 | - | - | - | - | - | - | - | - | - | - | - | - | - | - | - | 1 | - | - | - | - | - | - | - | - | - | - | - | - | - | - | - | - | - |
| Hoden (C62) | - | - | - | - | - | - | - | - | - | - | - | - | - | - | - | - | - | - | - | - | - | - | - | - | - | - | - | - | - | - | - | - | - | - |
| Niere (C64) | 1 | - | - | - | - | - | x | - | - | - | x | x | x | - | x | x | - | - | - | - | - | - | - | - | - | - | - | - | - | - | - | - | - | - |
| Harnblase (C67, D09.0,D41.4) | 2 | - | - | - | - | - | x | - | - | - | x | x | x | 1 | x | x | - | - | - | - | - | - | - | - | - | - | - | - | - | - | - | - | - | - |
| Gehirn, Nervensystem (C70-72) | - | - | - | - | - | - | - | - | - | - | - | - | - | - | - | - | - | - | - | - | - | - | - | - | - | - | - | - | - | - | - | - | - | - |
| Schilddrüse (C73) | - | - | - | - | - | - | - | - | - | - | - | - | - | - | - | - | - | - | - | - | - | - | - | - | - | - | - | - | - | - | - | - | - | - |
| Morbus Hodgkin (C81) | - | - | - | - | - | - | - | - | - | - | - | - | - | - | - | - | - | - | - | - | - | - | - | - | - | - | - | - | - | - | - | - | - | - |
| Non-Hodgkin-Lymphome (C82-86, C96) | - | - | - | - | - | - | - | - | - | - | - | - | - | - | - | - | - | - | - | - | - | - | - | - | - | - | - | - | - | - | - | - | - | - |
| Leukämien (C91-95) | 2 | - | - | - | - | - | x | - | - | - | x | x | x | - | x | x | 1 | - | - | - | - | - | - | - | - | - | - | - | - | - | - | - | - | - |
| sonstige Lokalisationen | 2 | - | - | - | - | - | - | - | - | - | - | - | - | - | 2 | - | - | 1 | - | - | - | - | - | - | - | - | - | - | 1 | - | - | - | - | - |

x Wert aus Datenschutzgründen gesperrt

Gemeinde Arendsee (Altmark)

(7.043 Einwohner, 2014)

Männer - Altersgruppen

Frauen - Altersgruppen

Lokalisation (ICD-10)

zus. 0- 5- 10- 15- 20- 25- 30- 35- 40- 45- 50- 55- 60- 65- 70- 75-

zus. 0- 5- 10- 15- 20- 25- 30- 35- 40- 45- 50- 55- 60- 65- 70- 75-

Krebs insgesamt (C00-C97 ohne C44,

mit D09.0, D41.4)

16 - - - - - - - 1 - - 2 1 1 2 3 6

16 - - - - - - - 2 - 1 4 2 7

Mund und Rachen (C00-14)

1 - - - - - - - - - - - 1

- - - - - - - - - - - - -

Speiseröhre (C15)

- - - - - - - - - - - - -

- - - - - - - - - - - - -

Magen (C16)

2 - - - - - - - - - - - 1 1

1 - - - - - - - - - - - - -

Dickdarm und Mastdarm (C18-21)

3 - - - - - - x - - x x x - 1

1 - - - - - - - - - - x x x -

Leber (C22)

- - - - - - - - - - - - -

1 - - - - - - - - - - - - 1

Gallenblase (C23-24)

- - - - - - - - - - - - -

2 - - - - - - - - - - - - -

Bauchspeicheldrüse (C25)

- - - - - - - - - - - - -

1 - - - - - - - - - - - - 1

Kehlkopf (C32)

- - - - - - - - - - - - -

- - - - - - - - - - - - -

Lunge (C33-34)

2 - - - - - - - - - - - 1 1

2 - - - - - - - - - - - - -

Melanom der Haut (C43)

1 - - - - - - x - - x x x - -

1 - - - - - - - - - - x x x -

Sonstige Haut (C44)

1 - - - - - - - - - - - - 1

1 - - - - - - - - - - - - -

Brustdrüse (C50)

- - - - - - - - - - - - -

4 - - - - - - - - - - - - -

Gebärmutterhals (C53)

- - - - - - - - - - - - -

- - - - - - - - - - x x x 1

Gebärmutterkörper (C54-55)

- - - - - - - - - - - - -

1 - - - - - - - - - - - - -

Eierstock (C56)

- - - - - - - - - - - - -

- - - - - - - - - - - - -

Prostata (C61)

1 - - - - - - - - - - - - 1

- - - - - - - - - - - - -

Hoden (C62)

1 - - - - - - x - - x x x - -

- - - - - - - - - - - - -

Niere (C64)

1 - - - - - - x - - x x x - -

1 - - - - - - - - - - - - 1

Harnblase (C67, D09.0, D41.4)

1 - - - - - - x - - x x x - -

- - - - - - - - - - - - -

Gehirn, Nervensystem (C70-72)

- - - - - - - - - - - - -

- - - - - - - - - - - - -

Schilddrüse (C73)

- - - - - - - - - - - - -

- - - - - - - - - - - - -

Morbus Hodgkin (C81)

- - - - - - - - - - - - -

- - - - - - - - - - - - -

Non-Hodgkin-Lymphome (C82-86, C96)

1 - - - - - - - - - - - 1 -

- - - - - - - - - - - - -

Leukämien (C91-95)

1 - - - - - - - - - - - - 1

- - - - - - - - - - - - -

sonstige Lokalisationen

1 - - - - - - - - - 1 - - -

2 - - - - - - - - - - - - 2

x Wert aus Datenschutzgründen gesperrt

Gemeinde Arendsee (Altmark)

(7.043 Einwohner, 2014)

Männer - Altersgruppen

Frauen - Altersgruppen

Lokalisation (ICD-10)

Krebs insgesamt (C00-C97 ohne C44,
mit D09.0, D41.4)

Mund und Rachen (C00-14)

Speiseröhre (C15)

Magen (C16)

Dickdarm und Mastdarm (C18-21)

Leber (C22)

Gallenblase (C23-24)

Bauchspeicheldrüse (C25)

Kehlkopf (C32)

Lunge (C33-34)

Melanom der Haut (C43)

Sonstige Haut (C44)

Brustdrüse (C50)

Gebärmutterhals (C53)

Gebärmutterkörper (C54-55)

Eierstock (C56)

Prostata (C61)

Hoden (C62)

Niere (C64)

Harnblase (C67, D09.0, D41.4)

Gehirn, Nervensystem (C70-72)

Schilddrüse (C73)

Morbus Hodgkin (C81)

Non-Hodgkin-Lymphome (C82-86, C96)

Leukämien (C91-95)

sonstige Lokalisationen

| zus. | 0- | 5- | 10- | 15- | 20- | 25- | 30- | 35- | 40- | 45- | 50- | 55- | 60- | 65- | 70- | 75- | zus. | 0- | 5- | 10- | 15- | 20- | 25- | 30- | 35- | 40- | 45- | 50- | 55- | 60- | 65- | 70- | 75- |
|------|----|----|-----|-----|-----|-----|-----|-----|-----|-----|-----|-----|-----|-----|-----|-----|------|----|----|-----|-----|-----|-----|-----|-----|-----|-----|-----|-----|-----|-----|-----|-----|
| 13 | - | - | - | - | - | - | - | - | - | - | 2 | 1 | 2 | 3 | 2 | 3 | 16 | - | - | - | - | - | - | 1 | - | - | - | 2 | 2 | - | 3 | 1 | 7 |
| 1 | - | - | - | - | - | - | - | - | - | - | - | - | - | - | - | 1 | 1 | - | - | - | - | - | - | - | - | - | - | - | - | - | - | 1 | |
| - | - | - | - | - | - | - | - | - | - | - | - | - | - | - | - | - | - | - | - | - | - | - | - | - | - | - | - | - | - | - | - | - | |
| 1 | - | - | - | - | - | - | - | - | - | - | x | x | - | - | x | - | - | - | - | - | - | - | - | - | - | - | - | - | - | - | - | - | |
| 2 | - | - | - | - | - | - | - | - | - | - | - | - | 1 | 1 | - | - | 4 | - | - | - | - | - | - | x | - | - | - | x | x | - | x | x | - |
| - | - | - | - | - | - | - | - | - | - | - | - | - | - | - | - | - | - | - | - | - | - | - | - | - | - | - | - | - | - | - | - | - | |
| - | - | - | - | - | - | - | - | - | - | - | - | - | - | - | - | - | 1 | - | - | - | - | - | - | - | - | - | - | - | - | - | - | 1 | |
| 1 | - | - | - | - | - | - | - | - | - | - | x | x | - | - | x | - | - | - | - | - | - | - | - | - | - | - | - | - | - | - | - | - | |
| - | - | - | - | - | - | - | - | - | - | - | - | - | - | - | - | - | - | - | - | - | - | - | - | - | - | - | - | - | - | - | - | - | |
| 2 | - | - | - | - | - | - | - | - | - | - | x | x | - | - | x | 1 | 1 | - | - | - | - | - | - | - | - | - | - | - | - | - | - | - | |
| - | - | - | - | - | - | - | - | - | - | - | - | - | - | - | - | - | - | - | - | - | - | - | - | - | - | - | - | - | - | - | - | - | |
| 4 | - | - | - | - | - | - | - | - | - | - | - | - | - | 1 | 1 | - | 2 | - | - | - | - | - | - | x | - | - | x | x | - | x | x | - | |
| - | - | - | - | - | - | - | - | - | - | - | - | - | - | - | - | - | - | - | - | - | - | - | - | - | - | - | - | - | - | - | - | - | |
| 3 | - | - | - | - | - | - | - | - | - | - | x | x | 1 | - | x | 1 | - | - | - | - | - | - | - | - | - | - | - | - | - | - | - | - | |
| - | - | - | - | - | - | - | - | - | - | - | - | - | - | - | - | - | - | - | - | - | - | - | - | - | - | - | - | - | - | - | - | - | |
| 1 | - | - | - | - | - | - | - | - | - | - | - | - | - | - | - | - | - | - | - | - | - | - | - | - | - | - | - | - | - | - | - | - | |
| - | - | - | - | - | - | - | - | - | - | - | - | - | - | - | - | - | - | - | - | - | - | - | - | - | - | - | - | - | - | - | - | - | |
| - | - | - | - | - | - | - | - | - | - | - | - | - | - | - | - | - | - | - | - | - | - | - | - | - | - | - | - | - | - | - | - | - | |
| 1 | - | - | - | - | - | - | - | - | - | - | x | x | - | - | x | - | 1 | - | - | - | - | - | - | - | - | - | - | - | - | - | - | - | |
| - | - | - | - | - | - | - | - | - | - | - | - | - | - | - | - | - | - | - | - | - | - | - | - | - | - | - | - | - | - | - | - | - | |
| 1 | - | - | - | - | - | - | - | - | - | - | - | - | - | - | - | - | - | - | - | - | - | - | - | - | - | - | - | - | - | - | - | - | |
| 1 | - | - | - | - | - | - | - | - | - | - | - | - | - | - | - | - | - | - | - | - | - | - | - | - | - | - | - | - | - | - | - | - | |

x Wert aus Datenschutzgründen gesperrt

Gemeinde Arendsee (Altmark)

(7.043 Einwohner, 2014)

Männer - Altersgruppen

Frauen - Altersgruppen

Lokalisation (ICD-10)

Krebs insgesamt (C00-C97 ohne C44,
mit D09.0, D41.4)

Mund und Rachen (C00-14)

Speiseröhre (C15)

Magen (C16)

Dickdarm und Mastdarm (C18-21)

Leber (C22)

Gallenblase (C23-24)

Bauchspeicheldrüse (C25)

Kehlkopf (C32)

Lunge (C33-34)

Melanom der Haut (C43)

Sonstige Haut (C44)

Brustdrüse (C50)

Gebärmutterhals (C53)

Gebärmutterkörper (C54-55)

Eierstock (C56)

Prostata (C61)

Hoden (C62)

Niere (C64)

Harnblase (C67, D09.0,D41.4)

Gehirn, Nervensystem (C70-72)

Schilddrüse (C73)

Morbus Hodgkin (C81)

Non-Hodgkin-Lymphome (C82-86, C96)

Leukämien (C91-95)

sonstige Lokalisationen

| | zus. | 0- | 5- | 10- | 15- | 20- | 25- | 30- | 35- | 40- | 45- | 50- | 55- | 60- | 65- | 70- | 75- | | zus. | 0- | 5- | 10- | 15- | 20- | 25- | 30- | 35- | 40- | 45- | 50- | 55- | 60- | 65- | 70- | 75- |
|--|------|----|----|-----|-----|-----|-----|-----|-----|-----|-----|-----|-----|-----|-----|-----|-----|----|------|----|----|-----|-----|-----|-----|-----|-----|-----|-----|-----|-----|-----|-----|-----|-----|
| Krebs insgesamt (C00-C97 ohne C44, mit D09.0, D41.4) | 26 | - | - | - | - | - | 1 | - | - | - | 1 | 2 | 1 | 2 | 5 | 8 | 6 | 16 | - | - | - | - | - | - | - | - | - | - | - | 1 | 2 | 5 | 2 | 6 | |
| Mund und Rachen (C00-14) | - | - | - | - | - | - | - | - | - | - | - | - | - | - | - | - | - | - | - | - | - | - | - | - | - | - | - | - | - | - | - | - | - | - | |
| Speiseröhre (C15) | - | - | - | - | - | - | - | - | - | - | - | - | - | - | - | - | - | - | - | - | - | - | - | - | - | - | - | - | - | - | - | - | - | - | |
| Magen (C16) | - | - | - | - | - | - | - | - | - | - | - | - | - | - | - | - | - | 2 | - | - | - | - | - | - | - | - | - | - | - | - | - | - | - | - | |
| Dickdarm und Mastdarm (C18-21) | 1 | - | - | - | - | - | - | - | - | - | - | - | - | - | - | - | 1 | 1 | - | - | - | - | - | - | - | - | - | - | - | - | - | - | 2 | | |
| Leber (C22) | 1 | - | - | - | - | - | - | - | - | - | - | - | - | - | - | - | 1 | - | - | - | - | - | - | - | - | - | - | - | - | - | - | - | 1 | | |
| Gallenblase (C23-24) | - | - | - | - | - | - | - | - | - | - | - | - | - | - | - | - | - | 1 | - | - | - | - | - | - | - | - | - | - | - | - | - | - | - | - | |
| Bauchspeicheldrüse (C25) | 2 | - | - | - | - | - | - | - | - | - | - | - | - | - | - | 2 | - | 1 | - | - | - | - | - | - | - | - | - | - | - | - | 1 | - | - | | |
| Kehlkopf (C32) | - | - | - | - | - | - | - | - | - | - | - | - | - | - | - | - | - | 1 | - | - | - | - | - | - | - | - | - | - | - | x | x | - | x | | |
| Lunge (C33-34) | 5 | - | - | - | - | - | x | - | - | - | x | x | x | x | 1 | 1 | 1 | - | - | - | - | - | - | - | - | - | - | - | - | - | - | - | - | - | |
| Melanom der Haut (C43) | - | - | - | - | - | - | - | - | - | - | - | - | - | - | - | - | - | - | - | - | - | - | - | - | - | - | - | - | - | - | - | - | - | - | |
| Sonstige Haut (C44) | 1 | - | - | - | - | - | - | - | - | - | - | - | - | - | - | - | 1 | - | - | - | - | - | - | - | - | - | - | - | - | - | - | - | - | - | |
| Brustdrüse (C50) | 1 | - | - | - | - | - | - | - | - | - | - | - | - | - | - | - | - | 2 | - | - | - | - | - | - | - | - | - | - | - | - | - | - | - | - | |
| Gebärmutterhals (C53) | - | - | - | - | - | - | - | - | - | - | - | - | - | - | - | - | - | 1 | - | - | - | - | - | - | - | - | - | - | - | - | - | - | - | - | |
| Gebärmutterkörper (C54-55) | - | - | - | - | - | - | - | - | - | - | - | - | - | - | - | - | - | 1 | - | - | - | - | - | - | - | - | - | - | - | - | - | - | 1 | - | |
| Eierstock (C56) | - | - | - | - | - | - | - | - | - | - | - | - | - | - | - | - | - | 1 | - | - | - | - | - | - | - | - | - | - | - | - | - | - | - | - | |
| Prostata (C61) | 10 | - | - | - | - | - | x | - | - | - | x | x | x | x | - | 5 | 2 | 2 | - | - | - | - | - | - | - | - | - | - | - | - | - | - | - | - | |
| Hoden (C62) | 1 | - | - | - | - | - | x | - | - | - | x | x | x | x | - | - | - | - | - | - | - | - | - | - | - | - | - | - | - | - | - | - | - | - | |
| Niere (C64) | 2 | - | - | - | - | - | - | - | - | - | - | - | - | - | - | 1 | 1 | - | 1 | - | - | - | - | - | - | - | - | - | - | - | - | - | - | - | |
| Harnblase (C67, D09.0,D41.4) | 1 | - | - | - | - | - | x | - | - | - | x | x | x | x | - | - | - | - | - | - | - | - | - | - | - | - | - | - | - | - | - | - | - | - | |
| Gehirn, Nervensystem (C70-72) | 1 | - | - | - | - | - | - | - | - | - | - | - | - | - | - | 1 | - | - | - | - | - | - | - | - | - | - | - | - | - | - | - | - | - | - | |
| Schilddrüse (C73) | - | - | - | - | - | - | - | - | - | - | - | - | - | - | - | - | - | - | - | - | - | - | - | - | - | - | - | - | - | - | - | - | - | - | |
| Morbus Hodgkin (C81) | - | - | - | - | - | - | - | - | - | - | - | - | - | - | - | - | - | - | - | - | - | - | - | - | - | - | - | - | - | - | - | - | - | - | |
| Non-Hodgkin-Lymphome (C82-86, C96) | - | - | - | - | - | - | - | - | - | - | - | - | - | - | - | - | - | - | - | - | - | - | - | - | - | - | - | - | - | - | - | - | - | - | |
| Leukämien (C91-95) | - | - | - | - | - | - | - | - | - | - | - | - | - | - | - | - | - | - | - | - | - | - | - | - | - | - | - | - | - | - | - | - | - | - | |
| sonstige Lokalisationen | - | - | - | - | - | - | - | - | - | - | - | - | - | - | - | - | - | 2 | - | - | - | - | - | - | - | - | - | - | - | - | - | 2 | - | - | |

x Wert aus Datenschutzgründen gesperrt

Gemeinde Arendsee (Altmark)

(7.043 Einwohner, 2014)

Männer - Altersgruppen

Frauen - Altersgruppen

Lokalisation (ICD-10)

| | zus. | 0- | 5- | 10- | 15- | 20- | 25- | 30- | 35- | 40- | 45- | 50- | 55- | 60- | 65- | 70- | 75- | | zus. | 0- | 5- | 10- | 15- | 20- | 25- | 30- | 35- | 40- | 45- | 50- | 55- | 60- | 65- | 70- | 75- |
|--|------|----|----|-----|-----|-----|-----|-----|-----|-----|-----|-----|-----|-----|-----|-----|-----|----|------|----|----|-----|-----|-----|-----|-----|-----|-----|-----|-----|-----|-----|-----|-----|-----|
| Krebs insgesamt (C00-C97 ohne C44, mit D09.0, D41.4) | 25 | - | - | - | - | - | - | 1 | - | - | - | 2 | 1 | 2 | 7 | 5 | 7 | 14 | - | - | - | - | - | - | - | - | 1 | - | 2 | 1 | 3 | 3 | 1 | 3 | |
| Mund und Rachen (C00-14) | 1 | - | - | - | - | - | - | x | - | - | - | x | x | x | - | - | - | - | - | - | - | - | - | - | - | - | - | - | - | - | - | - | - | - | |
| Speiseröhre (C15) | - | - | - | - | - | - | - | - | - | - | - | - | - | - | - | - | - | - | - | - | - | - | - | - | - | - | - | - | - | - | - | - | - | - | |
| Magen (C16) | 3 | - | - | - | - | - | - | - | - | - | - | - | - | - | - | - | 3 | - | - | - | - | - | - | - | - | - | - | - | - | - | - | - | - | - | |
| Dickdarm und Mastdarm (C18-21) | 2 | - | - | - | - | - | - | - | - | - | - | - | - | - | 1 | - | 1 | 1 | - | - | - | - | - | - | - | - | - | - | - | - | - | - | - | - | |
| Leber (C22) | - | - | - | - | - | - | - | - | - | - | - | - | - | - | - | - | - | - | - | - | - | - | - | - | - | - | - | - | - | - | - | - | - | - | |
| Gallenblase (C23-24) | - | - | - | - | - | - | - | - | - | - | - | - | - | - | - | - | - | - | - | - | - | - | - | - | - | - | - | - | - | - | - | - | - | - | |
| Bauchspeicheldrüse (C25) | - | - | - | - | - | - | - | - | - | - | - | - | - | - | - | - | - | - | - | - | - | - | - | - | - | - | - | - | - | - | - | - | - | - | |
| Kehlkopf (C32) | 2 | - | - | - | - | - | - | - | - | - | - | - | - | - | - | - | 1 | 1 | - | - | - | - | - | - | - | - | - | - | - | - | - | - | - | - | |
| Lunge (C33-34) | 7 | - | - | - | - | - | - | x | - | - | - | x | x | x | 2 | 2 | 2 | 1 | - | - | - | - | - | - | - | - | - | - | - | - | - | - | - | - | |
| Melanom der Haut (C43) | - | - | - | - | - | - | - | - | - | - | - | - | - | - | - | - | - | 1 | - | - | - | - | - | - | - | - | x | - | x | x | x | - | - | - | |
| Sonstige Haut (C44) | 2 | - | - | - | - | - | - | - | - | - | - | - | - | - | - | - | 2 | - | 2 | - | - | - | - | - | - | - | - | - | - | - | - | - | 2 | - | |
| Brustdrüse (C50) | - | - | - | - | - | - | - | - | - | - | - | - | - | - | - | - | - | 4 | - | - | - | - | - | - | - | - | x | - | x | x | x | - | - | - | |
| Gebärmutterhals (C53) | - | - | - | - | - | - | - | - | - | - | - | - | - | - | - | - | - | - | - | - | - | - | - | - | - | - | - | - | - | - | - | - | - | - | |
| Gebärmutterkörper (C54-55) | - | - | - | - | - | - | - | - | - | - | - | - | - | - | - | - | - | - | - | - | - | - | - | - | - | - | - | - | - | - | - | - | - | - | |
| Eierstock (C56) | - | - | - | - | - | - | - | - | - | - | - | - | - | - | - | - | - | - | - | - | - | - | - | - | - | - | - | - | - | - | - | - | - | - | |
| Prostata (C61) | 4 | - | - | - | - | - | - | x | - | - | - | x | x | x | 1 | 1 | - | - | - | - | - | - | - | - | - | - | - | - | - | - | - | - | - | - | |
| Hoden (C62) | 1 | - | - | - | - | - | - | x | - | - | - | x | x | x | - | - | - | - | - | - | - | - | - | - | - | - | - | - | - | - | - | - | - | - | |
| Niere (C64) | 1 | - | - | - | - | - | - | x | - | - | - | x | x | x | - | - | - | 1 | - | - | - | - | - | - | - | - | - | - | - | - | - | - | - | - | |
| Harnblase (C67, D09.0, D41.4) | 1 | - | - | - | - | - | - | - | - | - | - | - | - | - | - | - | - | 2 | - | - | - | - | - | - | - | - | - | - | - | - | - | - | - | - | |
| Gehirn, Nervensystem (C70-72) | - | - | - | - | - | - | - | - | - | - | - | - | - | - | - | - | - | - | - | - | - | - | - | - | - | - | - | - | - | - | - | - | - | - | |
| Schilddrüse (C73) | - | - | - | - | - | - | - | - | - | - | - | - | - | - | - | - | - | - | - | - | - | - | - | - | - | - | - | - | - | - | - | - | - | - | |
| Morbus Hodgkin (C81) | - | - | - | - | - | - | - | - | - | - | - | - | - | - | - | - | - | - | - | - | - | - | - | - | - | - | - | - | - | - | - | - | - | - | |
| Non-Hodgkin-Lymphome (C82-86, C96) | 1 | - | - | - | - | - | - | x | - | - | - | x | x | x | - | - | 1 | - | 2 | - | - | - | - | - | - | - | - | - | - | - | - | - | - | - | |
| Leukämien (C91-95) | 1 | - | - | - | - | - | - | - | - | - | - | - | - | - | - | - | - | - | - | - | - | - | - | - | - | - | - | - | - | - | - | - | - | - | |
| sonstige Lokalisationen | 1 | - | - | - | - | - | - | - | - | - | - | - | - | - | 1 | - | - | 1 | - | - | - | - | - | - | - | - | - | - | - | - | - | - | 1 | - | |

x Wert aus Datenschutzgründen gesperrt

Gemeinde Arendsee (Altmark)

(7.043 Einwohner, 2014)

Männer - Altersgruppen

Frauen - Altersgruppen

| Lokalisation (ICD-10) | zus. | 0- | 5- | 10- | 15- | 20- | 25- | 30- | 35- | 40- | 45- | 50- | 55- | 60- | 65- | 70- | 75- | zus. | 0- | 5- | 10- | 15- | 20- | 25- | 30- | 35- | 40- | 45- | 50- | 55- | 60- | 65- | 70- | 75- |
|--|------|----|----|-----|-----|-----|-----|-----|-----|-----|-----|-----|-----|-----|-----|-----|-----|------|----|----|-----|-----|-----|-----|-----|-----|-----|-----|-----|-----|-----|-----|-----|-----|
| Krebs insgesamt (C00-C97 ohne C44, mit D09.0, D41.4) | 19 | . | - | - | - | - | - | - | 1 | - | 1 | 4 | 2 | 1 | 2 | 4 | 4 | 15 | - | - | - | - | - | - | 1 | - | 1 | 1 | 1 | 2 | 2 | - | 2 | 5 |
| Mund und Rachen (C00-14) | 4 | - | - | - | - | - | - | - | x | - | x | x | x | x | x | - | - | - | - | - | - | - | - | - | - | - | - | - | - | - | - | - | - | |
| Speiseröhre (C15) | - | - | - | - | - | - | - | - | - | - | - | - | - | - | - | - | - | - | - | - | - | - | - | - | - | - | - | - | - | - | - | - | - | |
| Magen (C16) | 1 | . | - | - | - | - | - | - | x | - | x | x | x | x | x | - | - | 1 | - | - | - | - | - | - | - | - | - | - | - | - | - | - | - | |
| Dickdarm und Mastdarm (C18-21) | 1 | - | - | - | - | - | - | - | - | - | - | - | - | - | - | 1 | - | 2 | - | - | - | - | - | - | - | - | - | - | - | - | - | - | 1 | |
| Leber (C22) | - | - | - | - | - | - | - | - | - | - | - | - | - | - | - | - | - | - | - | - | - | - | - | - | - | - | - | - | - | - | - | - | - | |
| Gallenblase (C23-24) | 1 | - | - | - | - | - | - | - | - | - | - | - | - | - | - | - | - | - | - | - | - | - | - | - | - | - | - | - | - | - | - | - | - | |
| Bauchspeicheldrüse (C25) | 1 | - | - | - | - | - | - | - | x | - | x | x | x | x | x | - | - | - | - | - | - | - | - | - | - | - | - | - | - | - | - | - | - | |
| Kehlkopf (C32) | - | - | - | - | - | - | - | - | - | - | - | - | - | - | - | - | - | - | - | - | - | - | - | - | - | - | - | - | - | - | - | - | - | |
| Lunge (C33-34) | 4 | - | - | - | - | - | - | - | . | - | x | x | x | x | x | . | 1 | 1 | 3 | - | - | - | - | - | x | - | x | x | x | x | x | - | x | 1 |
| Melanom der Haut (C43) | - | - | - | - | - | - | - | - | - | - | - | - | - | - | - | - | - | 1 | - | - | - | - | - | - | - | - | - | - | - | - | - | - | - | |
| Sonstige Haut (C44) | - | - | - | - | - | - | - | - | - | - | - | - | - | - | - | - | - | 1 | - | - | - | - | - | - | - | - | - | - | - | - | - | - | 1 | |
| Brustdrüse (C50) | - | - | - | - | - | - | - | - | - | - | - | - | - | - | - | - | - | 2 | - | - | - | - | - | - | x | - | x | x | x | x | x | - | - | |
| Gebärmutterhals (C53) | - | - | - | - | - | - | - | - | - | - | - | - | - | - | - | - | - | - | - | - | - | - | - | - | - | - | - | - | - | - | - | - | - | |
| Gebärmutterkörper (C54-55) | - | - | - | - | - | - | - | - | - | - | - | - | - | - | - | - | - | 2 | - | - | - | - | - | - | x | - | x | . | . | x | x | - | x | - |
| Eierstock (C56) | - | - | - | - | - | - | - | - | - | - | - | - | - | - | - | - | - | - | - | - | - | - | - | - | - | - | - | - | - | - | - | - | - | |
| Prostata (C61) | 4 | - | - | - | - | - | - | - | x | - | x | x | x | x | x | 1 | 1 | - | - | - | - | - | - | - | - | - | - | - | - | - | - | - | - | |
| Hoden (C62) | - | - | - | - | - | - | - | - | - | - | - | - | - | - | - | - | - | - | - | - | - | - | - | - | - | - | - | - | - | - | - | - | - | |
| Niere (C64) | - | - | - | - | - | - | - | - | - | - | - | - | - | - | - | - | - | - | - | - | - | - | - | - | - | - | - | - | - | - | - | - | - | |
| Harnblase (C67, D09.0,D41.4) | - | - | - | - | - | - | - | - | - | - | - | - | - | - | - | - | - | 1 | - | - | - | - | - | - | - | - | - | - | - | - | - | - | 1 | |
| Gehirn, Nervensystem (C70-72) | 1 | - | - | - | - | - | - | - | - | - | - | - | - | - | - | - | - | 1 | - | - | - | - | - | - | x | - | x | x | x | x | - | x | - | |
| Schilddrüse (C73) | - | - | - | - | - | - | - | - | - | - | - | - | - | - | - | - | - | - | - | - | - | - | - | - | - | - | - | - | - | - | - | - | - | |
| Morbus Hodgkin (C81) | - | - | - | - | - | - | - | - | - | - | - | - | - | - | - | - | - | - | - | - | - | - | - | - | - | - | - | - | - | - | - | - | - | |
| Non-Hodgkin-Lymphome (C82-86, C96) | - | - | - | - | - | - | - | - | - | - | - | - | - | - | - | - | - | - | - | - | - | - | - | - | - | - | - | - | - | - | - | - | - | |
| Leukämien (C91-95) | - | - | - | - | - | - | - | - | - | - | - | - | - | - | - | - | - | - | - | - | - | - | - | - | - | - | - | - | - | - | - | - | - | |
| sonstige Lokalisationen | 2 | - | - | - | - | - | - | - | - | - | - | 1 | - | - | - | - | 1 | 1 | - | - | - | - | - | - | x | - | x | x | x | x | . | x | - | |

x Wert aus Datenschutzgründen gesperrt

Gemeinde Arendsee (Altmark)

(7.043 Einwohner, 2014)

Männer - Altersgruppen

Frauen - Altersgruppen

Lokalisation (ICD-10)

Krebs insgesamt (C00-C97 ohne C44,
mit D09.0, D41.4)

Mund und Rachen (C00-14)

Speiseröhre (C15)

Magen (C16)

Dickdarm und Mastdarm (C18-21)

Leber (C22)

Gallenblase (C23-24)

Bauchspeicheldrüse (C25)

Kehlkopf (C32)

Lunge (C33-34)

Melanom der Haut (C43)

Sonstige Haut (C44)

Brustdrüse (C50)

Gebärmutterhals (C53)

Gebärmutterkörper (C54-55)

Eierstock (C56)

Prostata (C81)

Hoden (C62)

Niere (C64)

Hamblase (C67, D09.0, D41.4)

Gehirn, Nervensystem (C70-72)

Schilddrüse (C73)

Morbus Hodgkin (C81)

Non-Hodgkin-Lymphome (C82-86, C96)

Leukämien (C91-95)

sonstige Lokalisationen

| | zus. | 0- | 5- | 10- | 15- | 20- | 25- | 30- | 35- | 40- | 45- | 50- | 55- | 60- | 65- | 70- | 75- | | zus. | 0- | 5- | 10- | 15- | 20- | 25- | 30- | 35- | 40- | 45- | 50- | 55- | 60- | 65- | 70- | 75- |
|---|------|----|----|-----|-----|-----|-----|-----|-----|-----|-----|-----|-----|-----|-----|-----|-----|----|------|----|----|-----|-----|-----|-----|-----|-----|-----|-----|-----|-----|-----|-----|-----|-----|
| Krebs insgesamt (C00-C97 ohne C44,
mit D09.0, D41.4) | 25 | - | - | - | - | - | - | - | - | - | - | 1 | 4 | 7 | - | 3 | 10 | 19 | - | - | - | - | - | - | - | 2 | - | 1 | - | 3 | 1 | 4 | 1 | 2 | 5 |
| Mund und Rachen (C00-14) | - | - | - | - | - | - | - | - | - | - | - | - | - | - | - | - | - | - | - | - | - | - | - | - | - | - | - | - | - | - | - | - | - | - | |
| Speiseröhre (C15) | - | - | - | - | - | - | - | - | - | - | - | - | - | - | - | - | - | - | - | - | - | - | - | - | - | - | - | - | - | - | - | - | - | - | |
| Magen (C16) | 1 | - | - | - | - | - | - | - | - | - | - | - | - | - | - | - | 1 | 1 | - | - | - | - | - | - | - | - | - | - | - | - | - | - | - | - | |
| Dickdarm und Mastdarm (C18-21) | 4 | - | - | - | - | - | - | - | - | - | - | x | 1 | 1 | - | x | 1 | 1 | - | - | - | - | - | - | - | - | - | - | - | 1 | - | - | - | - | |
| Leber (C22) | 1 | - | - | - | - | - | - | - | - | - | - | - | - | 1 | - | - | - | - | - | - | - | - | - | - | - | - | - | - | - | - | - | - | - | - | |
| Gallenblase (C23-24) | - | - | - | - | - | - | - | - | - | - | - | - | - | - | - | - | - | - | - | - | - | - | - | - | - | - | - | - | - | - | - | - | - | - | |
| Bauchspeicheldrüse (C25) | - | - | - | - | - | - | - | - | - | - | - | - | - | - | - | - | - | - | - | - | - | - | - | - | - | - | - | - | - | - | - | - | - | - | |
| Kehlkopf (C32) | 1 | - | - | - | - | - | - | - | - | - | - | - | - | - | - | - | - | - | - | - | - | - | - | - | - | - | - | - | - | - | - | - | - | - | |
| Lunge (C33-34) | 4 | - | - | - | - | - | - | - | - | - | - | - | - | - | - | - | 1 | - | - | - | - | - | - | - | - | - | - | - | - | - | - | - | - | - | |
| Melanom der Haut (C43) | - | - | - | - | - | - | - | - | - | - | - | - | - | - | - | - | - | - | - | - | - | - | - | - | - | x | - | x | - | x | x | - | x | x | - |
| Sonstige Haut (C44) | - | - | - | - | - | - | - | - | - | - | - | - | - | - | - | - | - | 2 | - | - | - | - | - | - | - | x | - | x | - | x | x | 1 | x | x | - |
| Brustdrüse (C50) | - | - | - | - | - | - | - | - | - | - | - | - | - | - | - | - | - | - | - | - | - | - | - | - | - | - | - | - | - | - | - | - | - | - | |
| Gebärmutterhals (C53) | - | - | - | - | - | - | - | - | - | - | - | - | - | - | - | - | - | 7 | - | - | - | - | - | - | - | - | - | - | - | - | - | - | - | - | |
| Gebärmutterkörper (C54-55) | - | - | - | - | - | - | - | - | - | - | - | - | - | - | - | - | - | - | - | - | - | - | - | - | - | - | - | - | - | - | - | - | - | - | |
| Eierstock (C56) | - | - | - | - | - | - | - | - | - | - | - | - | - | - | - | - | - | - | - | - | - | - | - | - | - | - | - | - | - | - | - | - | - | - | |
| Prostata (C81) | 8 | - | - | - | - | - | - | - | - | - | - | x | 1 | 2 | - | x | 3 | 1 | - | - | - | - | - | - | - | - | - | - | - | - | - | - | - | 1 | |
| Hoden (C62) | - | - | - | - | - | - | - | - | - | - | - | - | - | - | - | - | - | - | - | - | - | - | - | - | - | - | - | - | - | - | - | - | - | - | |
| Niere (C64) | - | - | - | - | - | - | - | - | - | - | - | - | - | - | - | - | - | - | - | - | - | - | - | - | - | - | - | - | - | - | - | - | - | - | |
| Hamblase (C67, D09.0, D41.4) | 2 | - | - | - | - | - | - | - | - | - | - | - | - | 1 | - | - | 1 | 1 | - | - | - | - | - | - | - | x | - | x | - | x | x | - | x | x | - |
| Gehirn, Nervensystem (C70-72) | - | - | - | - | - | - | - | - | - | - | - | - | - | - | - | - | - | - | - | - | - | - | - | - | - | - | - | - | - | - | - | - | - | - | |
| Schilddrüse (C73) | - | - | - | - | - | - | - | - | - | - | - | - | - | - | - | - | - | - | - | - | - | - | - | - | - | - | - | - | - | - | - | - | - | - | |
| Morbus Hodgkin (C81) | - | - | - | - | - | - | - | - | - | - | - | - | - | - | - | - | - | - | - | - | - | - | - | - | - | - | - | - | - | - | - | - | - | - | |
| Non-Hodgkin-Lymphome (C82-86, C96) | - | - | - | - | - | - | - | - | - | - | - | - | - | - | - | - | - | - | - | - | - | - | - | - | - | - | - | - | - | - | - | - | - | - | |
| Leukämien (C91-95) | - | - | - | - | - | - | - | - | - | - | - | - | - | - | - | - | - | - | - | - | - | - | - | - | - | - | - | - | - | - | - | - | - | - | |
| sonstige Lokalisationen | 2 | - | - | - | - | - | - | - | - | - | - | - | - | - | - | - | 2 | - | - | - | - | - | - | - | - | - | - | - | - | - | - | - | - | 1 | |

x Wert aus Datenschutzgründen gesperrt

Zahl der Krebsneuerkrankungen 2009

Gemeinde Arendsee (Altmark)

(7.043 Einwohner, 2014)

Männer - Altersgruppen

Frauen - Altersgruppen

| Lokalisation (ICD-10) | zus. | 0- | 5- | 10- | 15- | 20- | 25- | 30- | 35- | 40- | 45- | 50- | 55- | 60- | 65- | 70- | 75- | zus. | 0- | 5- | 10- | 15- | 20- | 25- | 30- | 35- | 40- | 45- | 50- | 55- | 60- | 65- | 70- | 75- |
|--|------|----|----|-----|-----|-----|-----|-----|-----|-----|-----|-----|-----|-----|-----|-----|-----|------|----|----|-----|-----|-----|-----|-----|-----|-----|-----|-----|-----|-----|-----|-----|-----|
| Krebs insgesamt (C00-C97 ohne C44, mit D09.0, D41.4) | 34 | - | - | - | - | - | - | - | - | - | 4 | 1 | 3 | 2 | 8 | 8 | 8 | 28 | - | - | - | - | - | - | - | - | 1 | 1 | - | 3 | 4 | 7 | 1 | 11 |
| Mund und Rachen (C00-14) | 1 | - | - | - | - | - | - | - | - | - | - | - | - | - | - | - | 1 | - | - | - | - | - | - | - | - | - | - | - | - | - | - | - | - | |
| Speiseröhre (C15) | 1 | - | - | - | - | - | - | - | - | - | - | - | - | - | - | - | 1 | - | - | - | - | - | - | - | - | - | - | - | - | - | - | - | - | |
| Magen (C16) | 2 | - | - | - | - | - | - | - | - | - | - | - | - | - | - | - | 2 | 2 | - | - | - | - | - | - | - | - | - | - | - | - | - | - | - | |
| Dickdarm und Mastdarm (C18-21) | 5 | - | - | - | - | - | - | - | - | - | 2 | x | x | x | - | 1 | 1 | 3 | - | - | - | - | - | - | - | - | - | - | 1 | - | - | - | 1 | |
| Leber (C22) | - | - | - | - | - | - | - | - | - | - | - | - | - | - | - | 1 | 1 | 3 | - | - | - | - | - | - | - | - | - | x | - | x | - | x | 2 | |
| Gallenblase (C23-24) | 2 | - | - | - | - | - | - | - | - | - | - | - | - | - | - | 1 | 1 | - | - | - | - | - | - | - | - | - | - | - | - | - | - | - | - | |
| Bauchspeicheldrüse (C25) | 2 | - | - | - | - | - | - | - | - | - | - | x | x | x | - | 1 | - | 2 | - | - | - | - | - | - | - | - | - | - | - | - | - | - | - | |
| Kehlkopf (C32) | - | - | - | - | - | - | - | - | - | - | - | - | - | - | - | 1 | - | 2 | - | - | - | - | - | - | - | - | - | - | - | - | 2 | - | - | |
| Lunge (C33-34) | 9 | - | - | - | - | - | - | - | - | - | - | x | x | x | 4 | 2 | 1 | - | - | - | - | - | - | - | - | - | - | - | - | - | - | - | - | |
| Melanom der Haut (C43) | 1 | - | - | - | - | - | - | - | - | - | - | x | x | x | - | - | - | - | - | - | - | - | - | - | - | - | - | - | - | - | - | - | - | |
| Sonstige Haut (C44) | 1 | - | - | - | - | - | - | - | - | - | - | - | - | - | - | - | 1 | 2 | - | - | - | - | - | - | - | - | - | - | - | - | - | - | - | |
| Brustdrüse (C50) | - | - | - | - | - | - | - | - | - | - | - | - | - | - | - | - | - | 10 | - | - | - | - | - | - | - | - | x | x | - | x | - | x | 1 | |
| Gebärmutterhals (C53) | - | - | - | - | - | - | - | - | - | - | - | - | - | - | - | - | - | 1 | - | - | - | - | - | - | - | - | x | x | - | 1 | x | 3 | x | 1 |
| Gebärmutterkörper (C54-55) | - | - | - | - | - | - | - | - | - | - | - | - | - | - | - | - | - | 4 | - | - | - | - | - | - | - | - | x | x | - | - | x | - | x | - |
| Eierstock (C56) | - | - | - | - | - | - | - | - | - | - | - | - | - | - | - | - | - | - | - | - | - | - | - | - | - | - | - | - | - | 1 | - | 1 | - | 2 |
| Prostata (C61) | 5 | - | - | - | - | - | - | - | - | - | - | - | - | - | 2 | 3 | - | - | - | - | - | - | - | - | - | - | - | - | - | - | - | - | - | |
| Hoden (C62) | 2 | - | - | - | - | - | - | - | - | - | 1 | x | x | x | - | - | - | - | - | - | - | - | - | - | - | - | - | - | - | - | - | - | - | |
| Niere (C64) | - | - | - | - | - | - | - | - | - | - | - | - | - | - | - | - | - | - | - | - | - | - | - | - | - | - | - | - | - | - | - | - | - | |
| Harnblase (C67, D09.0,D41.4) | - | - | - | - | - | - | - | - | - | - | - | - | - | - | - | - | - | 1 | - | - | - | - | - | - | - | - | - | - | - | - | - | - | - | |
| Gehirn, Nervensystem (C70-72) | 1 | - | - | - | - | - | - | - | - | - | - | - | - | - | 1 | - | - | 2 | - | - | - | - | - | - | - | - | - | - | - | - | - | - | 1 | |
| Schilddrüse (C73) | - | - | - | - | - | - | - | - | - | - | - | - | - | - | - | - | - | - | - | - | - | - | - | - | - | - | - | - | - | - | - | - | 2 | |
| Morbus Hodgkin (C81) | - | - | - | - | - | - | - | - | - | - | - | - | - | - | - | - | - | - | - | - | - | - | - | - | - | - | - | - | - | - | - | - | - | |
| Non-Hodgkin-Lymphome (C82-86, C96) | - | - | - | - | - | - | - | - | - | - | - | - | - | - | - | - | - | - | - | - | - | - | - | - | - | - | - | - | - | - | - | - | - | |
| Leukämien (C91-95) | 2 | - | - | - | - | - | - | - | - | - | 1 | - | - | - | - | - | 1 | - | - | - | - | - | - | - | - | - | - | - | - | - | - | - | - | |
| sonstige Lokalisationen | 1 | - | - | - | - | - | - | - | - | - | - | - | - | - | 1 | - | - | 3 | - | - | - | - | - | - | - | - | - | - | - | - | 1 | - | 2 | |

x Wert aus Datenschutzgründen gesperrt

Gemeinde Arendsee (Altmark)

(7.043 Einwohner, 2014)

Männer - Altersgruppen

Frauen - Altersgruppen

Lokalisation (ICD-10)

Krebs insgesamt (C00-C97 ohne C44,
mit D09.0, D41.4)

Mund und Rachen (C00-14)

Speiseröhre (C15)

Magen (C16)

Dickdarm und Mastdarm (C18-21)

Leber (C22)

Gallenblase (C23-24)

Bauchspeicheldrüse (C25)

Kehlkopf (C32)

Lunge (C33-34)

Melanom der Haut (C43)

Sonstige Haut (C44)

Brustdrüse (C50)

Gebärmutterhals (C53)

Gebärmutterkörper (C54-55)

Eierstock (C56)

Prostata (C61)

Hoden (C62)

Niere (C64)

Harnblase (C67, D09.0, D41.4)

Gehirn, Nervensystem (C70-72)

Schilddrüse (C73)

Morbus Hodgkin (C81)

Non-Hodgkin-Lymphome (C82-86, C96)

Leukämien (C91-95)

sonstige Lokalisationen

| zus. | 0- | 5- | 10- | 15- | 20- | 25- | 30- | 35- | 40- | 45- | 50- | 55- | 60- | 65- | 70- | 75- | | zus. | 0- | 5- | 10- | 15- | 20- | 25- | 30- | 35- | 40- | 45- | 50- | 55- | 60- | 65- | 70- | 75- |
|------|----|----|-----|-----|-----|-----|-----|-----|-----|-----|-----|-----|-----|-----|-----|-----|----|------|----|----|-----|-----|-----|-----|-----|-----|-----|-----|-----|-----|-----|-----|-----|-----|
| 24 | - | - | - | - | - | 1 | - | - | - | - | 3 | 1 | 3 | 3 | 4 | 9 | 11 | - | - | - | - | - | - | - | - | 1 | - | - | 2 | 1 | 2 | 2 | 1 | 2 |
| 1 | - | - | - | - | - | - | - | - | - | - | 1 | - | - | - | - | - | 1 | - | - | - | - | - | - | - | - | x | - | - | x | x | x | x | x | x |
| 1 | - | - | - | - | - | - | - | - | - | - | - | - | - | - | - | 1 | - | - | - | - | - | - | - | - | - | - | - | - | - | - | - | - | - | |
| 1 | - | - | - | - | - | - | - | - | - | - | - | - | - | - | - | 1 | - | - | - | - | - | - | - | - | - | - | - | - | - | - | - | - | - | |
| 4 | - | - | - | - | - | x | - | - | - | - | 1 | x | 1 | x | x | 1 | - | - | - | - | - | - | - | - | - | - | - | - | - | - | - | - | - | |
| - | - | - | - | - | - | - | - | - | - | - | - | - | - | - | - | - | 1 | - | - | - | - | - | - | - | - | - | - | - | - | - | - | - | - | |
| - | - | - | - | - | - | - | - | - | - | - | - | - | - | - | - | - | - | - | - | - | - | - | - | - | - | - | - | - | - | - | - | - | - | |
| 1 | - | - | - | - | - | - | - | - | - | - | - | - | - | - | - | 1 | - | - | - | - | - | - | - | - | - | - | - | - | - | - | - | - | - | |
| - | - | - | - | - | - | - | - | - | - | - | - | - | - | - | - | - | - | - | - | - | - | - | - | - | - | - | - | - | - | - | - | - | - | |
| 5 | - | - | - | - | - | x | - | - | - | - | - | x | 1 | x | x | 1 | 1 | - | - | - | - | - | - | - | - | x | - | - | x | x | x | x | x | |
| - | - | - | - | - | - | - | - | - | - | - | - | - | - | - | - | - | - | - | - | - | - | - | - | - | - | - | - | - | - | - | - | - | - | |
| - | - | - | - | - | - | - | - | - | - | - | - | - | - | - | - | - | - | - | - | - | - | - | - | - | - | - | - | - | - | - | - | - | - | |
| - | - | - | - | - | - | - | - | - | - | - | - | - | - | - | - | - | 4 | - | - | - | - | - | - | - | - | - | - | - | - | - | - | - | - | |
| - | - | - | - | - | - | - | - | - | - | - | - | - | - | - | - | - | - | - | - | - | - | - | - | - | - | - | - | - | - | - | - | - | - | |
| 2 | - | - | - | - | - | x | - | - | - | - | - | x | - | x | x | - | 2 | - | - | - | - | - | - | - | - | - | - | - | - | - | - | - | - | |
| 1 | - | - | - | - | - | x | - | - | - | - | - | x | - | x | x | - | - | - | - | - | - | - | - | - | - | - | - | - | - | - | - | - | - | |
| 1 | - | - | - | - | - | - | - | - | - | - | - | - | 1 | - | - | - | - | - | - | - | - | - | - | - | - | - | - | - | - | - | - | - | - | |
| 1 | - | - | - | - | - | - | - | - | - | - | - | - | - | - | - | 1 | - | - | - | - | - | - | - | - | - | - | - | - | - | - | - | - | - | |
| - | - | - | - | - | - | - | - | - | - | - | - | - | - | - | - | - | - | - | - | - | - | - | - | - | - | - | - | - | - | - | - | - | - | |
| - | - | - | - | - | - | - | - | - | - | - | - | - | - | - | - | - | - | - | - | - | - | - | - | - | - | - | - | - | - | - | - | - | - | |
| - | - | - | - | - | - | - | - | - | - | - | - | - | - | - | - | - | 1 | - | - | - | - | - | - | - | - | - | - | - | - | - | - | - | - | |
| 2 | - | - | - | - | - | - | - | - | - | - | 1 | - | - | - | - | 1 | - | - | - | - | - | - | - | - | - | - | - | - | - | - | - | - | - | |
| - | - | - | - | - | - | - | - | - | - | - | - | - | - | - | - | - | - | - | - | - | - | - | - | - | - | - | - | - | - | - | - | - | - | |
| 4 | - | - | - | - | - | - | - | - | - | - | - | - | - | - | 2 | 2 | - | - | - | - | - | - | - | - | - | - | - | - | - | - | - | - | - | |

x Wert aus Datenschutzgründen gesperrt



Gemeinde Arendsee (Altmark)

(7.043 Einwohner, 2014)

Männer - Altersgruppen

Frauen - Altersgruppen

| Lokalisation (ICD-10) | zus. | 0- | 5- | 10- | 15- | 20- | 25- | 30- | 35- | 40- | 45- | 50- | 55- | 60- | 65- | 70- | 75- | zus. | 0- | 5- | 10- | 15- | 20- | 25- | 30- | 35- | 40- | 45- | 50- | 55- | 60- | 65- | 70- | 75- |
|--|------|----|----|-----|-----|-----|-----|-----|-----|-----|-----|-----|-----|-----|-----|-----|-----|------|----|----|-----|-----|-----|-----|-----|-----|-----|-----|-----|-----|-----|-----|-----|-----|
| Krebs insgesamt (C00-C97 ohne C44, mit D09.0, D41.4) | 17 | - | - | - | - | - | - | - | - | - | - | 2 | 1 | 3 | 2 | 3 | 6 | 24 | - | - | - | - | - | - | 1 | 1 | 1 | - | 3 | 3 | 3 | - | 5 | 7 |
| Mund und Rachen (C00-14) | 1 | - | - | - | - | - | - | - | - | - | - | x | x | - | x | x | - | - | - | - | - | - | - | - | - | - | - | - | - | - | - | - | - | |
| Speiseröhre (C15) | 1 | - | - | - | - | - | - | - | - | - | - | - | - | 1 | - | - | - | - | - | - | - | - | - | - | - | - | - | - | - | - | - | - | - | |
| Magen (C16) | - | - | - | - | - | - | - | - | - | - | - | - | - | - | - | - | - | 1 | - | - | - | - | - | - | - | - | - | - | - | - | - | - | - | |
| Dickdarm und Mastdarm (C18-21) | 4 | - | - | - | - | - | - | - | - | - | - | x | x | - | x | x | 1 | 2 | - | - | - | - | - | - | x | x | x | - | x | - | - | - | - | |
| Leber (C22) | - | - | - | - | - | - | - | - | - | - | - | - | - | - | - | - | - | - | - | - | - | - | - | - | - | - | - | - | - | 1 | - | - | 1 | |
| Gallenblase (C23-24) | - | - | - | - | - | - | - | - | - | - | - | - | - | - | - | - | - | - | - | - | - | - | - | - | - | - | - | - | - | - | - | - | - | |
| Bauchspeicheldrüse (C25) | - | - | - | - | - | - | - | - | - | - | - | - | - | - | - | - | - | 1 | - | - | - | - | - | - | - | - | - | - | - | - | - | - | - | |
| Kehlkopf (C32) | - | - | - | - | - | - | - | - | - | - | - | - | - | - | - | - | - | - | - | - | - | - | - | - | - | - | - | - | - | - | - | - | 1 | |
| Lunge (C33-34) | 3 | - | - | - | - | - | - | - | - | - | - | x | x | 1 | x | x | - | 2 | - | - | - | - | - | - | x | x | x | - | x | x | 1 | - | - | |
| Melanom der Haut (C43) | - | - | - | - | - | - | - | - | - | - | - | - | - | - | - | - | - | 1 | - | - | - | - | - | - | - | - | - | - | - | - | - | - | - | |
| Sonstige Haut (C44) | - | - | - | - | - | - | - | - | - | - | - | - | - | - | - | - | - | - | - | - | - | - | - | - | - | - | - | - | - | 1 | - | - | - | |
| Brustdrüse (C50) | - | - | - | - | - | - | - | - | - | - | - | - | - | - | - | - | - | 8 | - | - | - | - | - | - | x | x | x | - | x | x | - | 2 | 2 | |
| Gebärmutterhals (C53) | - | - | - | - | - | - | - | - | - | - | - | - | - | - | - | - | - | - | - | - | - | - | - | - | - | - | - | - | - | - | - | - | - | |
| Gebärmutterkörper (C54-55) | - | - | - | - | - | - | - | - | - | - | - | - | - | - | - | - | - | - | - | - | - | - | - | - | - | - | - | - | - | - | - | - | - | |
| Eierstock (C56) | - | - | - | - | - | - | - | - | - | - | - | - | - | - | - | - | - | 1 | - | - | - | - | - | - | - | - | - | - | - | - | - | - | - | |
| Prostata (C61) | 5 | - | - | - | - | - | - | - | - | - | - | x | x | 1 | x | x | 3 | - | - | - | - | - | - | - | - | - | - | - | - | - | - | 1 | - | |
| Hoden (C62) | - | - | - | - | - | - | - | - | - | - | - | - | - | - | - | - | - | - | - | - | - | - | - | - | - | - | - | - | - | - | - | - | - | |
| Niere (C64) | 1 | - | - | - | - | - | - | - | - | - | - | - | - | - | - | - | - | - | - | - | - | - | - | - | - | - | - | - | - | - | - | - | - | |
| Harnblase (C67, D09.0,D41.4) | - | - | - | - | - | - | - | - | - | - | - | - | - | - | - | - | - | 1 | - | - | - | - | - | - | x | x | x | - | x | x | - | - | - | |
| Gehirn, Nervensystem (C70-72) | - | - | - | - | - | - | - | - | - | - | - | - | - | - | - | - | - | 1 | - | - | - | - | - | - | - | - | - | - | - | - | - | - | 1 | |
| Schilddrüse (C73) | - | - | - | - | - | - | - | - | - | - | - | - | - | - | - | - | - | - | - | - | - | - | - | - | - | - | - | - | - | - | - | 1 | - | |
| Morbus Hodgkin (C81) | - | - | - | - | - | - | - | - | - | - | - | - | - | - | - | - | - | - | - | - | - | - | - | - | - | - | - | - | - | - | - | - | - | |
| Non-Hodgkin-Lymphome (C82-86, C96) | 2 | - | - | - | - | - | - | - | - | - | - | x | x | - | x | x | 1 | - | - | - | - | - | - | - | - | - | - | - | - | - | - | - | - | |
| Leukämien (C91-95) | - | - | - | - | - | - | - | - | - | - | - | - | - | - | - | - | - | - | - | - | - | - | - | - | - | - | - | - | - | - | - | - | - | |
| sonstige Lokalisationen | - | - | - | - | - | - | - | - | - | - | - | - | - | - | - | - | - | 5 | - | - | - | - | - | - | x | x | x | - | 1 | - | - | - | 2 | |

x Wert aus Datenschutzgründen gesperrt

Gemeinde Beetzendorf
 (3.263 Einwohner, 2014)
Männer - Altersgruppen**Frauen - Altersgruppen**

| Lokalisation (ICD-10) | zus. | 0- | 5- | 10- | 15- | 20- | 25- | 30- | 35- | 40- | 45- | 50- | 55- | 60- | 65- | 70- | 75- | zus. | 0- | 5- | 10- | 15- | 20- | 25- | 30- | 35- | 40- | 45- | 50- | 55- | 60- | 65- | 70- | 75- |
|--|------|----|----|-----|-----|-----|-----|-----|-----|-----|-----|-----|-----|-----|-----|-----|-----|------|----|----|-----|-----|-----|-----|-----|-----|-----|-----|-----|-----|-----|-----|-----|-----|
| Krebs insgesamt (C00-C97 ohne C44, mit D09.0, D41.4) | 10 | - | - | - | - | - | - | 1 | - | - | 1 | - | 1 | 2 | 2 | 2 | 1 | 8 | - | - | - | - | - | - | - | - | - | - | 2 | - | 1 | - | - | 5 |
| Mund und Rachen (C00-14) | - | - | - | - | - | - | - | - | - | - | - | - | - | - | - | - | - | - | - | - | - | - | - | - | - | - | - | - | - | - | - | - | - | |
| Speiseröhre (C15) | - | - | - | - | - | - | - | - | - | - | - | - | - | - | - | - | - | - | - | - | - | - | - | - | - | - | - | - | - | - | - | - | - | |
| Magen (C16) | - | - | - | - | - | - | - | - | - | - | - | - | - | - | - | - | - | - | - | - | - | - | - | - | - | - | - | - | - | - | - | - | - | |
| Dickdarm und Mastdarm (C18-21) | 2 | - | - | - | - | - | - | x | - | - | x | - | x | x | x | x | x | - | - | - | - | - | - | - | - | - | - | - | - | - | - | - | - | |
| Leber (C22) | - | - | - | - | - | - | - | - | - | - | - | - | - | - | - | - | - | - | - | - | - | - | - | - | - | - | - | - | - | - | - | - | - | |
| Gallenblase (C23-24) | - | - | - | - | - | - | - | - | - | - | - | - | - | - | - | - | - | - | - | - | - | - | - | - | - | - | - | - | - | - | - | - | - | |
| Bauchspeicheldrüse (C25) | - | - | - | - | - | - | - | - | - | - | - | - | - | - | - | - | - | - | - | - | - | - | - | - | - | - | - | - | - | - | - | - | - | |
| Kehlkopf (C32) | 1 | - | - | - | - | - | - | x | - | - | x | - | x | x | x | x | x | - | - | - | - | - | - | - | - | - | - | - | x | - | x | - | x | |
| Lunge (C33-34) | 1 | - | - | - | - | - | - | x | - | - | x | - | x | x | x | x | x | - | - | - | - | - | - | - | - | - | - | - | - | - | - | - | - | |
| Melanom der Haut (C43) | 1 | - | - | - | - | - | - | x | - | - | x | - | x | x | x | x | x | - | - | - | - | - | - | - | - | - | - | - | - | - | - | - | - | |
| Sonstige Haut (C44) | - | - | - | - | - | - | - | - | - | - | - | - | - | - | - | - | - | - | - | - | - | - | - | - | - | - | - | - | x | - | x | - | x | |
| Brustdrüse (C50) | - | - | - | - | - | - | - | - | - | - | - | - | - | - | - | - | - | - | - | - | - | - | - | - | - | - | - | - | - | - | - | - | - | |
| Gebärmutterhals (C53) | - | - | - | - | - | - | - | - | - | - | - | - | - | - | - | - | - | 2 | - | - | - | - | - | - | - | - | - | - | x | - | - | - | x | |
| Gebärmutterkörper (C54-55) | - | - | - | - | - | - | - | - | - | - | - | - | - | - | - | - | - | - | - | - | - | - | - | - | - | - | - | - | - | - | - | - | - | |
| Eierstock (C56) | - | - | - | - | - | - | - | - | - | - | - | - | - | - | - | - | - | - | - | - | - | - | - | - | - | - | - | - | - | - | - | - | - | |
| Prostata (C61) | 2 | - | - | - | - | - | - | x | - | - | x | - | x | x | x | x | x | - | - | - | - | - | - | - | - | - | - | - | - | - | - | - | - | |
| Hoden (C62) | - | - | - | - | - | - | - | - | - | - | - | - | - | - | - | - | - | - | - | - | - | - | - | - | - | - | - | - | - | - | - | - | - | |
| Niere (C64) | - | - | - | - | - | - | - | - | - | - | - | - | - | - | - | - | - | - | - | - | - | - | - | - | - | - | - | - | - | - | - | - | - | |
| Hamblase (C67, D09.0,D41.4) | 1 | - | - | - | - | - | - | x | - | - | x | - | x | x | x | x | x | - | - | - | - | - | - | - | - | - | - | - | x | - | x | - | x | |
| Gehirn, Nervensystem (C70-72) | 1 | - | - | - | - | - | - | - | - | - | x | - | x | x | x | x | x | - | - | - | - | - | - | - | - | - | - | - | - | - | - | - | - | |
| Schilddrüse (C73) | - | - | - | - | - | - | - | - | - | - | x | - | x | x | x | x | x | - | - | - | - | - | - | - | - | - | - | - | x | - | x | - | x | |
| Morbus Hodgkin (C81) | - | - | - | - | - | - | - | - | - | - | - | - | - | - | - | - | - | - | - | - | - | - | - | - | - | - | - | - | - | - | - | - | - | |
| Non-Hodgkin-Lymphome (C82-86, C96) | - | - | - | - | - | - | - | - | - | - | - | - | - | - | - | - | - | - | - | - | - | - | - | - | - | - | - | - | - | - | - | - | - | |
| Leukämien (C91-95) | - | - | - | - | - | - | - | - | - | - | - | - | - | - | - | - | - | - | - | - | - | - | - | - | - | - | - | - | - | - | - | - | - | |
| sonstige Lokalisationen | 1 | - | - | - | - | - | - | - | - | - | - | - | - | - | 1 | - | - | 1 | - | - | - | - | - | - | - | - | - | - | x | - | x | - | x | |

x Wert aus Datenschutzgründen gesperrt

Zahl der Krebsneuerkrankungen 1996

Gemeinde Beetzendorf

(3.263 Einwohner, 2014)

Männer - Altersgruppen

Frauen - Altersgruppen

| Lokalisation (ICD-10) | zus. | 0- | 5- | 10- | 15- | 20- | 25- | 30- | 35- | 40- | 45- | 50- | 55- | 60- | 65- | 70- | 75- | zus. | 0- | 5- | 10- | 15- | 20- | 25- | 30- | 35- | 40- | 45- | 50- | 55- | 60- | 65- | 70- | 75- |
|--|------|----|----|-----|-----|-----|-----|-----|-----|-----|-----|-----|-----|-----|-----|-----|-----|------|----|----|-----|-----|-----|-----|-----|-----|-----|-----|-----|-----|-----|-----|-----|-----|
| Krebs insgesamt (C00-C97 ohne C44, mit D09.0, D41.4) | 9 | - | - | - | - | - | - | - | - | - | - | - | 1 | 1 | 5 | x | 2 | 4 | - | - | - | - | - | - | - | - | - | - | - | 1 | - | - | 1 | 2 |
| Mund und Rachen (C00-14) | - | - | - | - | - | - | - | - | - | - | - | - | - | - | - | - | - | - | - | - | - | - | - | - | - | - | - | - | - | 1 | - | - | 1 | 2 |
| Speiseröhre (C15) | - | - | - | - | - | - | - | - | - | - | - | - | - | - | - | - | - | - | - | - | - | - | - | - | - | - | - | - | - | - | - | - | - | |
| Magen (C16) | 1 | - | - | - | - | - | - | - | - | - | - | - | - | - | - | - | - | - | - | - | - | - | - | - | - | - | - | - | - | - | - | - | - | |
| Dickdarm und Mastdarm (C18-21) | 1 | - | - | - | - | - | - | - | - | - | - | - | x | x | - | x | x | - | - | - | - | - | - | - | - | - | - | - | - | - | - | - | - | |
| Leber (C22) | - | - | - | - | - | - | - | - | - | - | - | - | - | - | 1 | - | - | - | - | - | - | - | - | - | - | - | - | - | - | - | - | - | - | |
| Gallenblase (C23-24) | - | - | - | - | - | - | - | - | - | - | - | - | - | - | - | - | - | - | - | - | - | - | - | - | - | - | - | - | - | - | - | - | - | |
| Bauchspeicheldrüse (C25) | 1 | - | - | - | - | - | - | - | - | - | - | - | - | - | - | - | - | - | - | - | - | - | - | - | - | - | - | - | - | - | - | - | - | |
| Kehlkopf (C32) | - | - | - | - | - | - | - | - | - | - | - | - | x | x | - | x | x | - | - | - | - | - | - | - | - | - | - | - | - | - | - | - | - | |
| Lunge (C33-34) | 2 | - | - | - | - | - | - | - | - | - | - | - | - | - | - | - | - | - | - | - | - | - | - | - | - | - | - | - | - | - | - | - | - | |
| Melanom der Haut (C43) | 1 | - | - | - | - | - | - | - | - | - | - | - | - | - | 1 | - | - | 1 | - | - | - | - | - | - | - | - | - | - | - | - | - | - | - | |
| Sonstige Haut (C44) | 1 | - | - | - | - | - | - | - | - | - | - | - | - | - | 1 | - | - | - | - | - | - | - | - | - | - | - | - | - | - | - | - | - | - | |
| Brustdrüse (C50) | - | - | - | - | - | - | - | - | - | - | - | - | - | - | - | - | - | - | - | - | - | - | - | - | - | - | - | - | - | - | - | - | - | |
| Gebärmutterhals (C53) | - | - | - | - | - | - | - | - | - | - | - | - | - | - | - | - | - | 2 | - | - | - | - | - | - | - | - | - | - | - | - | - | - | - | |
| Gebärmutterkörper (C54-55) | - | - | - | - | - | - | - | - | - | - | - | - | - | - | - | - | - | - | - | - | - | - | - | - | - | - | - | - | - | - | - | - | - | |
| Eierstock (C56) | - | - | - | - | - | - | - | - | - | - | - | - | - | - | - | - | - | - | - | - | - | - | - | - | - | - | - | - | - | - | - | - | - | |
| Prostata (C61) | 2 | - | - | - | - | - | - | - | - | - | - | - | - | - | 2 | - | - | - | - | - | - | - | - | - | - | - | - | - | - | - | - | - | - | |
| Hoden (C62) | 1 | - | - | - | - | - | - | - | - | - | - | - | x | x | - | x | x | - | - | - | - | - | - | - | - | - | - | - | - | - | - | - | - | |
| Niere (C64) | - | - | - | - | - | - | - | - | - | - | - | - | - | - | - | - | - | - | - | - | - | - | - | - | - | - | - | - | - | - | - | - | - | |
| Harnblase (C67, D09.0,D41.4) | - | - | - | - | - | - | - | - | - | - | - | - | - | - | - | - | - | - | - | - | - | - | - | - | - | - | - | - | - | - | - | - | - | |
| Gehirn, Nervensystem (C70-72) | - | - | - | - | - | - | - | - | - | - | - | - | - | - | - | - | - | 1 | - | - | - | - | - | - | - | - | - | - | - | - | - | - | - | |
| Schilddrüse (C73) | - | - | - | - | - | - | - | - | - | - | - | - | - | - | - | - | - | - | - | - | - | - | - | - | - | - | - | - | - | - | - | - | - | |
| Morbus Hodgkin (C81) | - | - | - | - | - | - | - | - | - | - | - | - | - | - | - | - | - | - | - | - | - | - | - | - | - | - | - | - | - | - | - | - | - | |
| Non-Hodgkin-Lymphome (C82-86, C96) | - | - | - | - | - | - | - | - | - | - | - | - | - | - | - | - | - | - | - | - | - | - | - | - | - | - | - | - | - | - | - | - | - | |
| Leukämien (C91-95) | - | - | - | - | - | - | - | - | - | - | - | - | - | - | - | - | - | - | - | - | - | - | - | - | - | - | - | - | - | - | - | - | - | |
| sonstige Lokalisationen | - | - | - | - | - | - | - | - | - | - | - | - | - | - | - | - | - | - | - | - | - | - | - | - | - | - | - | - | - | - | - | - | - | |

x Wert aus Datenschutzgründen gesperrt

Zahl der Krebsneuerkrankungen 1997

Gemeinde Beetzendorf

(3.263 Einwohner, 2014)

Männer - Altersgruppen

Frauen - Altersgruppen

Lokalisation (ICD-10)

Krebs insgesamt (C00-C97 ohne C44,
mit D09.0, D41.4)

Mund und Rachen (C00-14)

Speiseröhre (C15)

Magen (C16)

Dickdarm und Mastdarm (C18-21)

Leber (C22)

Gallenblase (C23-24)

Bauchspeicheldrüse (C25)

Kehlkopf (C32)

Lunge (C33-34)

Melanom der Haut (C43)

Sonstige Haut (C44)

Brustdrüse (C50)

Gebärmutterhals (C53)

Gebärmutterkörper (C54-55)

Eierstock (C56)

Prostata (C61)

Hoden (C62)

Niere (C64)

Harnblase (C67, D09.0, D41.4)

Gehirn, Nervensystem (C70-72)

Schilddrüse (C73)

Morbus Hodgkin (C81)

Non-Hodgkin-Lymphome (C82-86, C96)

Leukämien (C91-95)

sonstige Lokalisationen

| zus. | 0- | 5- | 10- | 15- | 20- | 25- | 30- | 35- | 40- | 45- | 50- | 55- | 60- | 65- | 70- | 75- | zus. | 0- | 5- | 10- | 15- | 20- | 25- | 30- | 35- | 40- | 45- | 50- | 55- | 60- | 65- | 70- | 75- |
|------|----|----|-----|-----|-----|-----|-----|-----|-----|-----|-----|-----|-----|-----|-----|-----|------|----|----|-----|-----|-----|-----|-----|-----|-----|-----|-----|-----|-----|-----|-----|-----|
| 10 | - | - | - | - | - | - | - | - | - | - | - | 2 | 2 | 2 | 3 | 1 | 8 | - | - | - | - | - | - | - | x | - | - | 1 | 1 | 1 | 2 | 2 | 1 |
| 2 | - | - | - | - | - | - | - | - | - | - | - | x | x | x | x | x | - | - | - | - | - | - | - | - | - | - | - | - | - | - | - | - | |
| - | - | - | - | - | - | - | - | - | - | - | - | - | - | - | - | - | 1 | - | - | - | - | - | - | - | x | - | - | - | - | - | - | - | |
| - | - | - | - | - | - | - | - | - | - | - | - | - | - | - | - | - | - | - | - | - | - | - | - | - | - | - | - | - | - | - | - | - | |
| 2 | - | - | - | - | - | - | - | - | - | - | - | x | x | x | x | x | - | - | - | - | - | - | - | - | - | - | - | - | - | - | - | - | |
| - | - | - | - | - | - | - | - | - | - | - | - | - | - | - | - | - | - | - | - | - | - | - | - | - | - | - | - | - | - | - | - | - | |
| - | - | - | - | - | - | - | - | - | - | - | - | - | - | - | - | - | - | - | - | - | - | - | - | - | - | - | - | - | - | - | - | - | |
| 2 | - | - | - | - | - | - | - | - | - | - | - | x | x | x | x | x | 1 | - | - | - | - | - | - | - | x | - | - | x | - | x | x | x | |
| - | - | - | - | - | - | - | - | - | - | - | - | - | - | - | - | - | 1 | - | - | - | - | - | - | - | - | - | - | - | - | - | - | - | |
| 1 | - | - | - | - | - | - | - | - | - | - | - | x | x | x | x | x | 1 | - | - | - | - | - | - | - | x | - | - | x | - | x | x | x | |
| - | - | - | - | - | - | - | - | - | - | - | - | - | - | - | - | - | - | - | - | - | - | - | - | - | - | - | - | - | - | - | - | - | |
| - | - | - | - | - | - | - | - | - | - | - | - | - | - | - | - | - | - | - | - | - | - | - | - | - | - | - | - | - | - | - | - | - | |
| - | - | - | - | - | - | - | - | - | - | - | - | - | - | - | - | - | 1 | - | - | - | - | - | - | - | x | - | - | x | - | x | x | x | |
| - | - | - | - | - | - | - | - | - | - | - | - | - | - | - | - | - | 1 | - | - | - | - | - | - | - | x | - | - | x | - | x | x | x | |
| - | - | - | - | - | - | - | - | - | - | - | - | - | - | - | - | - | 1 | - | - | - | - | - | - | - | x | - | - | x | - | x | x | x | |
| - | - | - | - | - | - | - | - | - | - | - | - | - | - | - | - | - | - | - | - | - | - | - | - | - | - | - | - | - | - | - | - | - | |
| 1 | - | - | - | - | - | - | - | - | - | - | - | x | x | x | x | x | - | - | - | - | - | - | - | - | - | - | - | - | - | - | - | - | |
| - | - | - | - | - | - | - | - | - | - | - | - | - | - | - | - | - | - | - | - | - | - | - | - | - | - | - | - | - | - | - | - | - | |
| 1 | - | - | - | - | - | - | - | - | - | - | - | x | x | x | x | x | - | - | - | - | - | - | - | - | - | - | - | - | - | - | - | - | |
| - | - | - | - | - | - | - | - | - | - | - | - | - | - | - | - | - | - | - | - | - | - | - | - | - | - | - | - | - | - | - | - | - | |
| - | - | - | - | - | - | - | - | - | - | - | - | - | - | - | - | - | - | - | - | - | - | - | - | - | - | - | - | - | - | - | - | - | |
| - | - | - | - | - | - | - | - | - | - | - | - | - | - | - | - | - | - | - | - | - | - | - | - | - | - | - | - | - | - | - | - | - | |
| - | - | - | - | - | - | - | - | - | - | - | - | - | - | - | - | - | - | - | - | - | - | - | - | - | - | - | - | - | - | - | - | - | |
| - | - | - | - | - | - | - | - | - | - | - | - | - | - | - | - | - | - | - | - | - | - | - | - | - | - | - | - | - | - | - | - | - | |
| 1 | - | - | - | - | - | - | - | - | - | - | - | - | - | - | 1 | - | 1 | - | - | - | - | - | - | - | - | - | - | - | - | - | - | - | |

x Wert aus Datenschutzgründen gesperrt

Zahl der Krebsneuerkrankungen 1998

Gemeinde Beetzendorf
(3.263 Einwohner, 2014)

Männer - Altersgruppen

Frauen - Altersgruppen

| Lokalisation (ICD-10) | zus. | 0- | 5- | 10- | 15- | 20- | 25- | 30- | 35- | 40- | 45- | 50- | 55- | 60- | 65- | 70- | 75- | zus. | 0- | 5- | 10- | 15- | 20- | 25- | 30- | 35- | 40- | 45- | 50- | 55- | 60- | 65- | 70- | 75- |
|--|------|----|----|-----|-----|-----|-----|-----|-----|-----|-----|-----|-----|-----|-----|-----|-----|------|----|----|-----|-----|-----|-----|-----|-----|-----|-----|-----|-----|-----|-----|-----|-----|
| Krebs insgesamt (C00-C97 ohne C44, mit D09.0, D41.4) | 7 | - | - | - | - | - | - | - | - | - | 1 | - | x | 2 | - | 1 | 3 | 8 | - | - | - | - | - | - | - | 1 | - | - | - | x | 1 | - | 2 | 4 |
| Mund und Rachen (C00-14) | 1 | - | - | - | - | - | - | - | - | - | - | - | x | x | - | x | - | - | - | - | - | - | - | - | - | - | - | - | x | 1 | - | 2 | 4 | |
| Speiseröhre (C15) | - | - | - | - | - | - | - | - | - | - | - | - | - | - | - | - | - | - | - | - | - | - | - | - | - | - | - | - | - | - | - | - | - | |
| Magen (C16) | - | - | - | - | - | - | - | - | - | - | - | - | - | - | - | - | - | - | - | - | - | - | - | - | - | - | - | - | - | - | - | - | - | |
| Dickdarm und Mastdarm (C18-21) | 1 | - | - | - | - | - | - | - | - | - | - | - | - | - | - | - | 1 | 1 | - | - | - | - | - | - | - | - | - | - | - | - | - | - | - | |
| Leber (C22) | - | - | - | - | - | - | - | - | - | - | - | - | - | - | - | - | - | 1 | - | - | - | - | - | - | - | - | - | - | - | - | - | - | 1 | |
| Gallenblase (C23-24) | - | - | - | - | - | - | - | - | - | - | - | - | - | - | - | - | - | - | - | - | - | - | - | - | - | - | - | - | - | - | - | - | - | |
| Bauchspeicheldrüse (C25) | 1 | - | - | - | - | - | - | - | - | - | - | - | - | - | - | - | 1 | - | - | - | - | - | - | - | - | - | - | - | - | - | - | - | - | |
| Kehlkopf (C32) | - | - | - | - | - | - | - | - | - | - | - | - | - | - | - | - | 1 | - | - | - | - | - | - | - | - | - | - | - | - | - | - | - | - | |
| Lunge (C33-34) | 1 | - | - | - | - | - | - | - | - | - | - | - | x | x | - | x | - | - | - | - | - | - | - | - | - | - | - | - | - | - | - | - | - | |
| Melanom der Haut (C43) | - | - | - | - | - | - | - | - | - | - | - | - | - | - | - | - | - | 1 | - | - | - | - | - | - | - | x | - | - | - | x | x | - | x | - |
| Sonstige Haut (C44) | 1 | - | - | - | - | - | - | - | - | - | - | - | x | x | - | x | - | 1 | - | - | - | - | - | - | - | x | - | - | - | x | x | - | x | - |
| Brustdrüse (C50) | - | - | - | - | - | - | - | - | - | - | - | - | - | - | - | - | - | 2 | - | - | - | - | - | - | - | x | - | - | - | x | x | - | x | - |
| Gebärmutterhals (C53) | - | - | - | - | - | - | - | - | - | - | - | - | - | - | - | - | - | - | - | - | - | - | - | - | - | x | - | - | - | x | x | - | x | 1 |
| Gebärmutterkörper (C54-55) | - | - | - | - | - | - | - | - | - | - | - | - | - | - | - | - | - | - | - | - | - | - | - | - | - | - | - | - | - | - | - | - | - | |
| Eierstock (C56) | - | - | - | - | - | - | - | - | - | - | - | - | - | - | - | - | - | 1 | - | - | - | - | - | - | - | - | - | - | - | - | - | - | - | 1 |
| Prostata (C61) | 1 | - | - | - | - | - | - | - | - | - | - | - | x | x | - | x | - | - | - | - | - | - | - | - | - | - | - | - | - | - | - | - | - | |
| Hoden (C62) | - | - | - | - | - | - | - | - | - | - | - | - | - | - | - | - | - | - | - | - | - | - | - | - | - | - | - | - | - | - | - | - | - | |
| Niere (C64) | - | - | - | - | - | - | - | - | - | - | - | - | - | - | - | - | - | - | - | - | - | - | - | - | - | - | - | - | - | - | - | - | - | |
| Harnblase (C67, D09.0,D41.4) | 1 | - | - | - | - | - | - | - | - | - | - | - | - | - | - | - | 1 | - | - | - | - | - | - | - | - | - | - | - | - | - | - | - | - | |
| Gehirn, Nervensystem (C70-72) | - | - | - | - | - | - | - | - | - | - | - | - | - | - | - | - | - | - | - | - | - | - | - | - | - | - | - | - | - | - | - | - | - | |
| Schilddrüse (C73) | - | - | - | - | - | - | - | - | - | - | - | - | - | - | - | - | - | - | - | - | - | - | - | - | - | - | - | - | - | - | - | - | - | |
| Morbus Hodgkin (C81) | - | - | - | - | - | - | - | - | - | - | - | - | - | - | - | - | - | - | - | - | - | - | - | - | - | - | - | - | - | - | - | - | - | |
| Non-Hodgkin-Lymphome (C82-86, C96) | - | - | - | - | - | - | - | - | - | - | - | - | - | - | - | - | - | 1 | - | - | - | - | - | - | - | x | - | - | - | x | x | - | x | - |
| Leukämien (C91-95) | - | - | - | - | - | - | - | - | - | - | - | - | - | - | - | - | - | 2 | - | - | - | - | - | - | - | x | - | - | - | x | x | - | x | - |
| sonstige Lokalisationen | 1 | - | - | - | - | - | - | - | - | - | 1 | - | - | - | - | - | - | - | - | - | - | - | - | - | - | - | - | - | - | - | - | - | 1 | |

x Wert aus Datenschutzgründen gesperrt

Zahl der Krebsneuerkrankungen 1999

Gemeinde Beetzendorf
(3.263 Einwohner, 2014)

Männer - Altersgruppen

Frauen - Altersgruppen

| Lokalisation (ICD-10) | zus. | 0- | 5- | 10- | 15- | 20- | 25- | 30- | 35- | 40- | 45- | 50- | 55- | 60- | 65- | 70- | 75- | zus. | 0- | 5- | 10- | 15- | 20- | 25- | 30- | 35- | 40- | 45- | 50- | 55- | 60- | 65- | 70- | 75- |
|--|------|----|----|-----|-----|-----|-----|-----|-----|-----|-----|-----|-----|-----|-----|-----|-----|------|----|----|-----|-----|-----|-----|-----|-----|-----|-----|-----|-----|-----|-----|-----|-----|
| Krebs insgesamt (C00-C97 ohne C44, mit D09.0, D41.4) | 13 | - | - | - | - | - | - | - | - | - | 1 | 1 | 1 | 2 | 4 | 3 | 1 | 7 | - | - | - | - | - | - | - | - | 1 | 1 | - | - | 1 | - | 1 | 3 |
| Mund und Rachen (C00-14) | 1 | - | - | - | - | - | - | - | - | - | x | - | x | x | - | - | - | - | - | - | - | - | - | - | - | - | - | - | - | - | 1 | - | 1 | 3 |
| Speiseröhre (C15) | - | - | - | - | - | - | - | - | - | - | - | - | - | - | - | - | - | - | - | - | - | - | - | - | - | - | - | - | - | - | - | - | - | |
| Magen (C16) | - | - | - | - | - | - | - | - | - | - | - | - | - | - | - | - | - | 1 | - | - | - | - | - | - | - | - | - | - | - | - | - | - | - | |
| Dickdarm und Mastdarm (C18-21) | 1 | - | - | - | - | - | - | - | - | - | - | - | - | - | - | 1 | - | 1 | - | - | - | - | - | - | - | - | - | - | - | - | - | - | 1 | |
| Leber (C22) | 1 | - | - | - | - | - | - | - | - | - | - | - | - | - | - | 1 | - | 1 | - | - | - | - | - | - | - | - | - | - | - | - | - | - | 1 | |
| Gallenblase (C23-24) | - | - | - | - | - | - | - | - | - | - | x | - | x | x | - | - | - | - | - | - | - | - | - | - | - | - | - | - | - | - | - | - | - | |
| Bauchspeicheldrüse (C25) | 1 | - | - | - | - | - | - | - | - | - | x | - | x | x | - | - | - | 1 | - | - | - | - | - | - | - | - | - | - | - | - | - | - | - | |
| Kehlkopf (C32) | - | - | - | - | - | - | - | - | - | - | - | - | - | - | - | - | - | 1 | - | - | - | - | - | - | - | - | - | x | - | - | x | - | - | |
| Lunge (C33-34) | 2 | - | - | - | - | - | - | - | - | - | x | - | x | x | 1 | - | - | 1 | - | - | - | - | - | - | - | - | - | - | - | - | - | - | - | |
| Melanom der Haut (C43) | - | - | - | - | - | - | - | - | - | - | - | - | - | - | - | - | - | - | - | - | - | - | - | - | - | - | - | - | - | - | - | - | 1 | |
| Sonstige Haut (C44) | 1 | - | - | - | - | - | - | - | - | - | - | - | - | - | - | - | - | 1 | - | - | - | - | - | - | - | - | - | - | - | - | - | - | - | |
| Brustdrüse (C50) | 1 | - | - | - | - | - | - | - | - | - | - | - | - | - | - | - | - | 2 | - | - | - | - | - | - | - | - | - | - | - | x | - | x | - | |
| Gebärmutterhals (C53) | - | - | - | - | - | - | - | - | - | - | - | - | - | - | - | - | - | - | - | - | - | - | - | - | - | - | x | - | - | x | - | x | - | |
| Gebärmutterkörper (C54-55) | - | - | - | - | - | - | - | - | - | - | - | - | - | - | - | - | - | - | - | - | - | - | - | - | - | - | - | - | - | - | - | - | - | |
| Eierstock (C56) | - | - | - | - | - | - | - | - | - | - | - | - | - | - | - | - | - | - | - | - | - | - | - | - | - | - | - | - | - | - | - | - | - | |
| Prostata (C61) | 2 | - | - | - | - | - | - | - | - | - | - | - | - | - | 2 | - | - | - | - | - | - | - | - | - | - | - | - | - | - | - | - | - | - | |
| Hoden (C62) | - | - | - | - | - | - | - | - | - | - | - | - | - | - | - | - | - | - | - | - | - | - | - | - | - | - | - | - | - | - | - | - | - | |
| Niere (C64) | - | - | - | - | - | - | - | - | - | - | - | - | - | - | - | - | - | - | - | - | - | - | - | - | - | - | - | - | - | - | - | - | - | |
| Harnblase (C67, D09.0,D41.4) | 2 | - | - | - | - | - | - | - | - | - | - | - | - | - | 1 | 1 | - | - | - | - | - | - | - | - | - | - | - | - | - | - | - | - | - | |
| Gehirn, Nervensystem (C70-72) | - | - | - | - | - | - | - | - | - | - | - | - | - | - | - | - | - | - | - | - | - | - | - | - | - | - | - | - | - | - | - | - | - | |
| Schilddrüse (C73) | - | - | - | - | - | - | - | - | - | - | - | - | - | - | - | - | - | - | - | - | - | - | - | - | - | - | - | - | - | - | - | - | - | |
| Morbus Hodgkin (C81) | - | - | - | - | - | - | - | - | - | - | - | - | - | - | - | - | - | - | - | - | - | - | - | - | - | - | - | - | - | - | - | - | - | |
| Non-Hodgkin-Lymphome (C82-86, C96) | - | - | - | - | - | - | - | - | - | - | - | - | - | - | - | - | - | - | - | - | - | - | - | - | - | - | - | - | - | - | - | - | - | |
| Leukämien (C91-95) | - | - | - | - | - | - | - | - | - | - | - | - | - | - | - | - | - | - | - | - | - | - | - | - | - | - | - | - | - | - | - | - | - | |
| sonstige Lokalisationen | 2 | - | - | - | - | - | - | - | - | - | - | 1 | - | - | - | - | 1 | 1 | - | - | - | - | - | - | - | 1 | - | - | - | - | - | - | - | |

x Wert aus Datenschutzgründen gesperrt

Gemeinde Beetzendorf (3.263 Einwohner, 2014)

Männer - Altersgruppen

Frauen - Altersgruppen

| Lokalisation (ICD-10) | zus. | 0- | 5- | 10- | 15- | 20- | 25- | 30- | 35- | 40- | 45- | 50- | 55- | 60- | 65- | 70- | 75- | zus. | 0- | 5- | 10- | 15- | 20- | 25- | 30- | 35- | 40- | 45- | 50- | 55- | 60- | 65- | 70- | 75- |
|--|------|----|----|-----|-----|-----|-----|-----|-----|-----|-----|-----|-----|-----|-----|-----|-----|------|----|----|-----|-----|-----|-----|-----|-----|-----|-----|-----|-----|-----|-----|-----|-----|
| Krebs insgesamt (C00-C97 ohne C44, mit D09.0, D41.4) | 9 | - | - | - | - | - | - | - | - | - | - | 1 | - | 2 | 2 | 3 | 1 | 15 | - | - | - | - | - | - | - | - | - | - | 1 | - | 6 | 2 | 3 | 3 |
| Mund und Rachen (C00-14) | - | - | - | - | - | - | - | - | - | - | - | - | - | - | - | - | - | 1 | - | - | - | - | - | - | - | - | - | - | - | 6 | 2 | 3 | 3 | |
| Speiseröhre (C15) | 1 | - | - | - | - | - | - | - | - | - | - | - | - | - | - | 1 | - | 1 | - | - | - | - | - | - | - | - | - | - | - | - | 1 | - | - | |
| Magen (C16) | - | - | - | - | - | - | - | - | - | - | - | - | - | - | - | - | - | - | - | - | - | - | - | - | - | - | - | - | - | - | - | - | - | |
| Dickdarm und Mastdarm (C18-21) | 1 | - | - | - | - | - | - | - | - | - | - | - | - | - | - | 1 | - | 1 | - | - | - | - | - | - | - | - | - | - | - | - | - | - | - | |
| Leber (C22) | 1 | - | - | - | - | - | - | - | - | - | - | - | - | - | - | 1 | - | 1 | - | - | - | - | - | - | - | - | - | - | x | - | x | - | x | |
| Gallenblase (C23-24) | - | - | - | - | - | - | - | - | - | - | - | x | - | x | x | - | x | - | - | - | - | - | - | - | - | - | - | - | - | - | - | - | - | |
| Bauchspeicheldrüse (C25) | 1 | - | - | - | - | - | - | - | - | - | - | - | - | - | - | - | 1 | 1 | - | - | - | - | - | - | - | - | - | - | - | - | - | - | - | |
| Kehlkopf (C32) | - | - | - | - | - | - | - | - | - | - | - | x | - | x | x | - | x | 1 | - | - | - | - | - | - | - | - | - | - | x | - | x | - | x | |
| Lunge (C33-34) | 1 | - | - | - | - | - | - | - | - | - | - | - | - | - | - | - | - | - | - | - | - | - | - | - | - | - | - | - | - | - | - | - | - | |
| Melanom der Haut (C43) | - | - | - | - | - | - | - | - | - | - | - | - | - | - | - | - | - | 1 | - | - | - | - | - | - | - | - | - | - | x | - | x | - | x | |
| Sonstige Haut (C44) | - | - | - | - | - | - | - | - | - | - | - | - | - | - | - | - | - | - | - | - | - | - | - | - | - | - | - | - | - | - | - | - | - | |
| Brustdrüse (C50) | - | - | - | - | - | - | - | - | - | - | - | - | - | - | - | - | - | - | - | - | - | - | - | - | - | - | - | - | - | - | - | - | - | |
| Gebärmutterhals (C53) | - | - | - | - | - | - | - | - | - | - | - | - | - | - | - | - | - | 3 | - | - | - | - | - | - | - | - | - | - | - | - | - | - | - | |
| Gebärmutterkörper (C54-55) | - | - | - | - | - | - | - | - | - | - | - | - | - | - | - | - | - | 1 | - | - | - | - | - | - | - | - | - | - | - | 1 | - | - | - | |
| Eierstock (C56) | - | - | - | - | - | - | - | - | - | - | - | - | - | - | - | - | - | - | - | - | - | - | - | - | - | - | - | - | - | 1 | - | - | - | |
| Prostata (C61) | 2 | - | - | - | - | - | - | - | - | - | - | x | - | x | x | - | x | - | - | - | - | - | - | - | - | - | - | - | - | - | - | - | - | |
| Hoden (C62) | - | - | - | - | - | - | - | - | - | - | - | - | - | - | - | - | - | - | - | - | - | - | - | - | - | - | - | - | - | - | - | - | - | |
| Niere (C64) | - | - | - | - | - | - | - | - | - | - | - | - | - | - | - | - | - | - | - | - | - | - | - | - | - | - | - | - | - | - | - | - | - | |
| Harnblase (C67, D09.0,D41.4) | 1 | - | - | - | - | - | - | - | - | - | - | - | - | - | - | 1 | - | 1 | - | - | - | - | - | - | - | - | - | - | - | - | - | 1 | - | |
| Gehirn, Nervensystem (C70-72) | - | - | - | - | - | - | - | - | - | - | - | - | - | - | - | - | - | 1 | - | - | - | - | - | - | - | - | - | - | - | - | - | 1 | - | |
| Schilddrüse (C73) | - | - | - | - | - | - | - | - | - | - | - | - | - | - | - | - | - | 1 | - | - | - | - | - | - | - | - | - | - | - | - | - | - | - | |
| Morbus Hodgkin (C81) | - | - | - | - | - | - | - | - | - | - | - | - | - | - | - | - | - | - | - | - | - | - | - | - | - | - | - | x | - | - | x | - | x | |
| Non-Hodgkin-Lymphome (C82-86, C96) | - | - | - | - | - | - | - | - | - | - | - | - | - | - | - | - | - | - | - | - | - | - | - | - | - | - | - | - | - | - | - | - | - | |
| Leukämien (C91-95) | 1 | - | - | - | - | - | - | - | - | - | - | x | - | x | x | - | x | 1 | - | - | - | - | - | - | - | - | - | - | - | - | - | 1 | - | |
| sonstige Lokalisationen | - | - | - | - | - | - | - | - | - | - | - | - | - | - | - | - | - | 1 | - | - | - | - | - | - | - | - | - | - | - | 1 | - | - | - | |

x Wert aus Datenschutzgründen gesperrt

Zahl der Krebsneuerkrankungen 2001

Gemeinde Beetzendorf
(3.263 Einwohner, 2014)

Männer - Altersgruppen

Frauen - Altersgruppen

| Lokalisation (ICD-10) | zus. | 0- | 5- | 10- | 15- | 20- | 25- | 30- | 35- | 40- | 45- | 50- | 55- | 60- | 65- | 70- | 75- | zus. | 0- | 5- | 10- | 15- | 20- | 25- | 30- | 35- | 40- | 45- | 50- | 55- | 60- | 65- | 70- | 75- |
|--|------|----|----|-----|-----|-----|-----|-----|-----|-----|-----|-----|-----|-----|-----|-----|-----|------|----|----|-----|-----|-----|-----|-----|-----|-----|-----|-----|-----|-----|-----|-----|-----|
| Krebs insgesamt (C00-C97 ohne C44, mit D09.0, D41.4) | 14 | - | - | - | - | - | - | - | - | - | - | - | 1 | - | 9 | - | 4 | 11 | - | - | - | - | - | - | - | - | 1 | - | - | 1 | 1 | - | 7 | 1 |
| Mund und Rachen (C00-14) | - | - | - | - | - | - | - | - | - | - | - | - | - | - | - | - | - | - | - | - | - | - | - | - | - | - | - | - | - | 1 | 1 | - | 7 | 1 |
| Speiseröhre (C15) | - | - | - | - | - | - | - | - | - | - | - | - | - | - | - | - | - | - | - | - | - | - | - | - | - | - | - | - | - | - | - | - | - | |
| Magen (C16) | 1 | - | - | - | - | - | - | - | - | - | - | - | - | - | 1 | - | - | - | - | - | - | - | - | - | - | - | - | - | - | - | - | - | - | |
| Dickdarm und Mastdarm (C18-21) | 4 | - | - | - | - | - | - | - | - | - | - | - | - | - | - | - | - | - | - | - | - | - | - | - | - | - | - | - | - | - | - | - | - | |
| Leber (C22) | - | - | - | - | - | - | - | - | - | - | - | - | x | - | 3 | - | x | 1 | - | - | - | - | - | - | - | - | - | - | - | - | - | 1 | - | |
| Gallenblase (C23-24) | 1 | - | - | - | - | - | - | - | - | - | - | - | - | - | - | - | - | - | - | - | - | - | - | - | - | - | - | - | - | - | - | - | - | |
| Bauchspeicheldrüse (C25) | 1 | - | - | - | - | - | - | - | - | - | - | - | x | - | - | - | x | - | - | - | - | - | - | - | - | - | - | - | - | - | - | - | - | |
| Kehlkopf (C32) | 1 | - | - | - | - | - | - | - | - | - | - | - | - | - | 1 | - | - | - | - | - | - | - | - | - | - | - | - | - | - | - | - | - | - | |
| Lunge (C33-34) | 3 | - | - | - | - | - | - | - | - | - | - | - | - | - | 1 | - | - | - | - | - | - | - | - | - | - | - | - | - | - | - | - | - | - | |
| Melanom der Haut (C43) | - | - | - | - | - | - | - | - | - | - | - | - | x | - | 2 | - | x | - | - | - | - | - | - | - | - | - | - | - | - | - | - | - | - | |
| Sonstige Haut (C44) | 1 | - | - | - | - | - | - | - | - | - | - | - | - | - | 1 | - | - | - | - | - | - | - | - | - | - | - | - | - | - | - | - | - | - | |
| Brustdrüse (C50) | - | - | - | - | - | - | - | - | - | - | - | - | - | - | - | - | - | - | - | - | - | - | - | - | - | - | - | - | - | - | - | - | - | |
| Gebärmutterhals (C53) | - | - | - | - | - | - | - | - | - | - | - | - | - | - | - | - | - | 1 | - | - | - | - | - | - | - | - | - | - | - | - | - | 1 | - | |
| Gebärmutterkörper (C54-55) | - | - | - | - | - | - | - | - | - | - | - | - | - | - | - | - | - | 1 | - | - | - | - | - | - | - | - | - | - | - | - | - | - | x | |
| Eierstock (C56) | - | - | - | - | - | - | - | - | - | - | - | - | - | - | - | - | - | 2 | - | - | - | - | - | - | - | - | - | - | - | - | - | 1 | x | |
| Prostata (C61) | 1 | - | - | - | - | - | - | - | - | - | - | - | x | - | - | - | x | - | - | - | - | - | - | - | - | - | - | - | - | - | - | - | - | |
| Hoden (C62) | - | - | - | - | - | - | - | - | - | - | - | - | - | - | - | - | - | - | - | - | - | - | - | - | - | - | - | - | - | - | - | - | - | |
| Niere (C64) | - | - | - | - | - | - | - | - | - | - | - | - | - | - | - | - | - | - | - | - | - | - | - | - | - | - | - | - | - | - | - | - | - | |
| Harnblase (C67, D09.0,D41.4) | 1 | - | - | - | - | - | - | - | - | - | - | - | - | - | 1 | - | - | 1 | - | - | - | - | - | - | - | - | - | - | - | - | - | - | x | |
| Gehirn, Nervensystem (C70-72) | - | - | - | - | - | - | - | - | - | - | - | - | - | - | - | - | - | 1 | - | - | - | - | - | - | - | - | - | - | - | - | - | - | x | |
| Schilddrüse (C73) | - | - | - | - | - | - | - | - | - | - | - | - | - | - | - | - | - | - | - | - | - | - | - | - | - | - | - | - | - | - | - | - | - | |
| Morbus Hodgkin (C81) | - | - | - | - | - | - | - | - | - | - | - | - | - | - | - | - | - | - | - | - | - | - | - | - | - | - | - | - | - | - | - | - | - | |
| Non-Hodgkin-Lymphome (C82-86, C96) | - | - | - | - | - | - | - | - | - | - | - | - | - | - | - | - | - | - | - | - | - | - | - | - | - | - | - | - | - | - | - | - | - | |
| Leukämien (C91-95) | - | - | - | - | - | - | - | - | - | - | - | - | - | - | - | - | - | 1 | - | - | - | - | - | - | - | - | - | - | - | - | - | 1 | - | |
| sonstige Lokalisationen | 1 | - | - | - | - | - | - | - | - | - | - | - | - | - | - | - | - | 1 | - | - | - | - | - | - | - | - | - | - | - | - | - | 1 | - | |
| | | | | | | | | | | | | | | | | | | 2 | - | - | - | - | - | - | - | - | - | - | - | - | - | 2 | - | |

x Wert aus Datenschutzgründen gesperrt

Zahl der Krebsneuerkrankungen 2002

Gemeinde Beetzendorf
(3.263 Einwohner, 2014)

Männer - Altersgruppen

Frauen - Altersgruppen

Lokalisation (ICD-10)

Krebs insgesamt (C00-C97 ohne C44,
mit D09.0, D41.4)
Mund und Rachen (C00-14)
Speiseröhre (C15)
Magen (C16)
Dickdarm und Mastdarm (C18-21)
Leber (C22)
Gallenblase (C23-24)
Bauchspeicheldrüse (C25)
Kehlkopf (C32)
Lunge (C33-34)
Melanom der Haut (C43)
Sonstige Haut (C44)
Brustdrüse (C50)
Gebärmutterhals (C53)
Gebärmutterkörper (C54-55)
Eierstock (C56)
Prostata (C61)
Hoden (C62)
Niere (C64)
Harnblase (C67, D09.0, D41.4)
Gehirn, Nervensystem (C70-72)
Schilddrüse (C73)
Morbus Hodgkin (C81)
Non-Hodgkin-Lymphome (C82-86, C96)
Leukämien (C91-95)
sonstige Lokalisationen

| zus. | 0- | 5- | 10- | 15- | 20- | 25- | 30- | 35- | 40- | 45- | 50- | 55- | 60- | 65- | 70- | 75- | zus. | 0- | 5- | 10- | 15- | 20- | 25- | 30- | 35- | 40- | 45- | 50- | 55- | 60- | 65- | 70- | 75- |
|------|----|----|-----|-----|-----|-----|-----|-----|-----|-----|-----|-----|-----|-----|-----|-----|------|----|----|-----|-----|-----|-----|-----|-----|-----|-----|-----|-----|-----|-----|-----|-----|
| 17 | - | - | - | - | - | - | - | 1 | - | 1 | 1 | - | 2 | 6 | 1 | 5 | 4 | - | - | - | - | - | - | - | - | - | - | - | 2 | - | 1 | 1 | - |
| 1 | - | - | - | - | - | - | - | x | - | x | x | - | x | - | x | x | - | - | - | - | - | - | - | - | - | - | - | - | - | - | - | - | |
| - | - | - | - | - | - | - | - | - | - | - | - | - | - | - | - | - | - | - | - | - | - | - | - | - | - | - | - | - | - | - | - | - | |
| - | - | - | - | - | - | - | - | - | - | - | - | - | - | - | - | - | - | - | - | - | - | - | - | - | - | - | - | - | - | - | - | - | |
| 5 | - | - | - | - | - | - | - | x | - | x | x | - | x | 1 | x | x | - | - | - | - | - | - | - | - | - | - | - | - | - | - | - | - | |
| 1 | - | - | - | - | - | - | - | x | - | x | x | - | x | - | x | x | - | - | - | - | - | - | - | - | - | - | - | - | - | - | - | - | |
| - | - | - | - | - | - | - | - | - | - | - | - | - | - | - | - | - | - | - | - | - | - | - | - | - | - | - | - | - | - | - | - | - | |
| 2 | - | - | - | - | - | - | - | - | - | - | - | - | - | 2 | - | - | - | - | - | - | - | - | - | - | - | - | - | x | - | x | x | - | |
| - | - | - | - | - | - | - | - | - | - | - | - | - | - | - | - | - | - | - | - | - | - | - | - | - | - | - | - | - | - | - | - | - | |
| 1 | - | - | - | - | - | - | - | - | - | - | - | - | - | - | - | - | - | - | - | - | - | - | - | - | - | - | - | - | - | - | - | - | |
| - | - | - | - | - | - | - | - | - | - | - | - | - | - | - | - | - | - | - | - | - | - | - | - | - | - | - | - | - | - | - | - | - | |
| - | - | - | - | - | - | - | - | - | - | - | - | - | - | - | - | - | - | - | - | - | - | - | - | - | - | - | - | - | - | - | - | - | |
| 2 | - | - | - | - | - | - | - | x | - | x | x | - | x | 1 | x | x | - | - | - | - | - | - | - | - | - | - | - | - | - | - | - | - | |
| - | - | - | - | - | - | - | - | - | - | - | - | - | - | - | - | - | - | - | - | - | - | - | - | - | - | - | - | - | - | - | - | - | |
| - | - | - | - | - | - | - | - | - | - | - | - | - | - | - | - | - | - | - | - | - | - | - | - | - | - | - | - | - | - | - | - | - | |
| 3 | - | - | - | - | - | - | - | x | - | x | x | - | x | - | x | x | - | - | - | - | - | - | - | - | - | - | - | - | - | - | - | - | |
| - | - | - | - | - | - | - | - | - | - | - | - | - | - | - | - | - | - | - | - | - | - | - | - | - | - | - | - | - | - | - | - | - | |
| - | - | - | - | - | - | - | - | - | - | - | - | - | - | - | - | - | - | - | - | - | - | - | - | - | - | - | - | - | - | - | - | - | |
| - | - | - | - | - | - | - | - | - | - | - | - | - | - | - | - | - | - | - | - | - | - | - | - | - | - | - | - | - | - | - | - | - | |
| - | - | - | - | - | - | - | - | - | - | - | - | - | - | - | - | - | - | - | - | - | - | - | - | - | - | - | - | - | - | - | - | - | |
| 1 | - | - | - | - | - | - | - | - | - | - | - | - | - | - | - | - | - | - | - | - | - | - | - | - | - | - | - | - | - | - | - | - | |
| 1 | - | - | - | - | - | - | - | - | - | - | - | - | - | - | - | - | - | - | - | - | - | - | - | - | - | - | - | - | - | - | - | - | |

x Wert aus Datenschutzgründen gesperrt

Zahl der Krebsneuerkrankungen 2003

Gemeinde Beetzendorf

(3.263 Einwohner, 2014)

Männer - Altersgruppen

Frauen - Altersgruppen

Lokalisation (ICD-10)

Krebs insgesamt (C00-C97 ohne C44,
mit D09.0, D41.4)

Mund und Rachen (C00-14)

Speiseröhre (C15)

Magen (C16)

Dickdarm und Mastdarm (C18-21)

Leber (C22)

Gallenblase (C23-24)

Bauchspeicheldrüse (C25)

Kehlkopf (C32)

Lunge (C33-34)

Melanom der Haut (C43)

Sonstige Haut (C44)

Brustdrüse (C50)

Gebärmutterhals (C53)

Gebärmutterkörper (C54-55)

Eierstock (C56)

Prostata (C61)

Hoden (C62)

Niere (C64)

Harnblase (C67, D09.0, D41.4)

Gehirn, Nervensystem (C70-72)

Schilddrüse (C73)

Morbus Hodgkin (C81)

Non-Hodgkin-Lymphome (C82-86, C96)

Leukämien (C91-95)

sonstige Lokalisationen

| zus. | 0- | 5- | 10- | 15- | 20- | 25- | 30- | 35- | 40- | 45- | 50- | 55- | 60- | 65- | 70- | 75- | | zus. | 0- | 5- | 10- | 15- | 20- | 25- | 30- | 35- | 40- | 45- | 50- | 55- | 60- | 65- | 70- | 75- |
|------|----|----|-----|-----|-----|-----|-----|-----|-----|-----|-----|-----|-----|-----|-----|-----|--|------|----|----|-----|-----|-----|-----|-----|-----|-----|-----|-----|-----|-----|-----|-----|-----|
| 13 | - | - | - | - | - | - | - | 1 | - | 1 | 2 | - | 1 | 2 | 1 | 5 | | 11 | - | - | - | - | - | - | - | - | - | 1 | 1 | 1 | 2 | 2 | 1 | 3 |
| - | - | - | - | - | - | - | - | - | - | - | - | - | - | - | - | - | | - | - | - | - | - | - | - | - | - | - | - | - | - | - | - | - | - |
| - | - | - | - | - | - | - | - | - | - | - | - | - | - | - | - | - | | - | - | - | - | - | - | - | - | - | - | - | - | - | - | - | - | - |
| 1 | - | - | - | - | - | - | - | - | - | - | - | - | - | - | - | 1 | | - | - | - | - | - | - | - | - | - | - | - | - | - | - | - | - | - |
| 3 | - | - | - | - | - | - | - | - | - | x | x | - | x | x | x | 1 | | 1 | - | - | - | - | - | - | - | - | - | - | - | - | - | - | - | - |
| - | - | - | - | - | - | - | - | - | - | - | - | - | - | - | - | - | | 1 | - | - | - | - | - | - | - | - | - | x | x | x | - | x | x | x |
| - | - | - | - | - | - | - | - | - | - | - | - | - | - | - | - | - | | - | - | - | - | - | - | - | - | - | - | - | - | - | - | - | - | - |
| 1 | - | - | - | - | - | - | - | - | - | x | x | - | x | x | x | - | | - | - | - | - | - | - | - | - | - | - | - | - | - | - | - | - | - |
| 1 | - | - | - | - | - | - | - | - | - | x | x | - | x | x | x | - | | - | - | - | - | - | - | - | - | - | - | - | - | - | - | - | - | - |
| 2 | - | - | - | - | - | - | - | - | - | - | - | - | - | - | - | 2 | | - | - | - | - | - | - | - | - | - | - | - | - | - | - | - | - | - |
| - | - | - | - | - | - | - | - | - | - | - | - | - | - | - | - | - | | - | - | - | - | - | - | - | - | - | - | - | - | - | - | - | - | - |
| - | - | - | - | - | - | - | - | - | - | - | - | - | - | - | - | - | | 3 | - | - | - | - | - | - | - | - | - | x | x | x | - | x | x | x |
| - | - | - | - | - | - | - | - | - | - | - | - | - | - | - | - | - | | - | - | - | - | - | - | - | - | - | - | - | - | - | - | - | - | - |
| - | - | - | - | - | - | - | - | - | - | - | - | - | - | - | - | - | | 3 | - | - | - | - | - | - | - | - | - | x | x | x | - | x | x | x |
| - | - | - | - | - | - | - | - | - | - | - | - | - | - | - | - | - | | - | - | - | - | - | - | - | - | - | - | - | - | - | - | - | - | - |
| - | - | - | - | - | - | - | - | - | - | - | - | - | - | - | - | - | | - | - | - | - | - | - | - | - | - | - | - | - | - | - | - | - | - |
| 1 | - | - | - | - | - | - | - | - | - | - | - | - | - | - | - | 1 | | - | - | - | - | - | - | - | - | - | - | - | - | - | - | - | - | - |
| - | - | - | - | - | - | - | - | - | - | - | - | - | - | - | - | - | | - | - | - | - | - | - | - | - | - | - | - | - | - | - | - | - | - |
| 1 | - | - | - | - | - | - | - | - | - | x | x | - | x | x | x | - | | - | - | - | - | - | - | - | - | - | - | - | - | - | - | - | - | - |
| 1 | - | - | - | - | - | - | - | - | - | x | x | - | x | x | x | - | | 1 | - | - | - | - | - | - | - | - | - | x | x | x | - | x | x | x |
| - | - | - | - | - | - | - | - | - | - | - | - | - | - | - | - | - | | - | - | - | - | - | - | - | - | - | - | - | - | - | - | - | - | - |
| - | - | - | - | - | - | - | - | - | - | - | - | - | - | - | - | - | | - | - | - | - | - | - | - | - | - | - | - | - | - | - | - | - | - |
| - | - | - | - | - | - | - | - | - | - | - | - | - | - | - | - | - | | - | - | - | - | - | - | - | - | - | - | - | - | - | - | - | - | - |
| 2 | - | - | - | - | - | - | - | 1 | - | - | - | - | - | 1 | - | - | | 2 | - | - | - | - | - | - | - | - | - | - | - | - | 2 | - | - | - |

x Wert aus Datenschutzgründen gesperrt

Zahl der Krebsneuerkrankungen 2004

Gemeinde Beetzendorf

(3.263 Einwohner, 2014)

Männer - Altersgruppen

Frauen - Altersgruppen

Lokalisation (ICD-10)

| zus. | 0- | 5- | 10- | 15- | 20- | 25- | 30- | 35- | 40- | 45- | 50- | 55- | 60- | 65- | 70- | 75- | zus. | 0- | 5- | 10- | 15- | 20- | 25- | 30- | 35- | 40- | 45- | 50- | 55- | 60- | 65- | 70- | 75- |
|------|----|----|-----|-----|-----|-----|-----|-----|-----|-----|-----|-----|-----|-----|-----|-----|------|----|----|-----|-----|-----|-----|-----|-----|-----|-----|-----|-----|-----|-----|-----|-----|
| 7 | - | - | - | - | - | - | - | - | - | - | 1 | 1 | 1 | 3 | - | 1 | 9 | - | - | - | - | - | - | - | - | 1 | - | - | 1 | 1 | 1 | 1 | 4 |
| 1 | - | - | - | - | - | - | - | - | - | - | x | x | x | x | - | x | - | - | - | - | - | - | - | - | - | - | - | - | - | - | - | - | - |
| - | - | - | - | - | - | - | - | - | - | - | - | - | - | - | - | - | - | - | - | - | - | - | - | - | - | - | - | - | - | - | - | - | - |
| - | - | - | - | - | - | - | - | - | - | - | - | - | - | - | - | - | - | - | - | - | - | - | - | - | - | - | - | - | - | - | - | - | - |
| - | - | - | - | - | - | - | - | - | - | - | - | - | - | - | - | - | - | - | - | - | - | - | - | - | - | - | - | - | - | - | - | - | - |
| - | - | - | - | - | - | - | - | - | - | - | - | - | - | - | - | - | - | - | - | - | - | - | - | - | - | - | - | - | - | - | - | - | - |
| 1 | - | - | - | - | - | - | - | - | - | - | - | - | - | - | - | - | - | - | - | - | - | - | - | - | - | - | - | - | - | - | - | - | - |
| - | - | - | - | - | - | - | - | - | - | - | - | - | - | - | - | - | - | - | - | - | - | - | - | - | - | - | - | - | - | - | - | - | - |
| 1 | - | - | - | - | - | - | - | - | - | - | x | x | x | x | - | x | - | - | - | - | - | - | - | - | - | - | - | - | - | - | - | - | - |
| - | - | - | - | - | - | - | - | - | - | - | - | - | - | - | - | - | - | - | - | - | - | - | - | - | - | - | - | - | - | - | - | - | - |
| 1 | - | - | - | - | - | - | - | - | - | - | x | x | x | x | - | x | - | - | - | - | - | - | - | - | - | - | - | - | - | - | - | - | - |
| 1 | - | - | - | - | - | - | - | - | - | - | x | x | x | x | - | x | - | - | - | - | - | - | - | - | - | - | - | - | - | - | - | - | - |
| - | - | - | - | - | - | - | - | - | - | - | - | - | - | - | - | - | - | - | - | - | - | - | - | - | - | - | - | - | - | - | - | - | - |
| - | - | - | - | - | - | - | - | - | - | - | - | - | - | - | - | - | - | - | - | - | - | - | - | - | - | - | - | - | - | - | - | - | - |
| - | - | - | - | - | - | - | - | - | - | - | - | - | - | - | - | - | - | - | - | - | - | - | - | - | - | - | - | - | - | - | - | - | - |
| - | - | - | - | - | - | - | - | - | - | - | - | - | - | - | - | - | - | - | - | - | - | - | - | - | - | - | - | - | - | - | - | - | - |
| 1 | - | - | - | - | - | - | - | - | - | - | x | x | x | x | - | x | - | - | - | - | - | - | - | - | - | - | - | - | - | - | - | - | - |
| 1 | - | - | - | - | - | - | - | - | - | - | - | - | - | - | - | - | - | - | - | - | - | - | - | - | - | - | - | - | - | - | - | - | - |
| - | - | - | - | - | - | - | - | - | - | - | - | - | - | - | - | - | - | - | - | - | - | - | - | - | - | - | - | - | - | - | - | - | - |
| - | - | - | - | - | - | - | - | - | - | - | - | - | - | - | - | - | - | - | - | - | - | - | - | - | - | - | - | - | - | - | - | - | - |
| - | - | - | - | - | - | - | - | - | - | - | - | - | - | - | - | - | - | - | - | - | - | - | - | - | - | - | - | - | - | - | - | - | - |
| 1 | - | - | - | - | - | - | - | - | - | - | x | x | x | x | - | x | - | - | - | - | - | - | - | - | - | - | - | - | - | - | - | - | - |
| 1 | - | - | - | - | - | - | - | - | - | - | - | - | - | - | - | - | - | - | - | - | - | - | - | - | - | - | - | - | - | - | - | - | - |

x Wert aus Datenschutzgründen gesperrt

Zahl der Krebsneuerkrankungen 2005

Gemeinde Beetzendorf
(3.263 Einwohner, 2014)

Männer - Altersgruppen

Frauen - Altersgruppen

Lokalisation (ICD-10)

Krebs insgesamt (C00-C97 ohne C44,
mit D09.0, D41.4)
Mund und Rachen (C00-14)
Speiseröhre (C15)
Magen (C16)
Dickdarm und Mastdarm (C18-21)
Leber (C22)
Gallenblase (C23-24)
Bauchspeicheldrüse (C25)
Kehlkopf (C32)
Lunge (C33-34)
Melanom der Haut (C43)
Sonstige Haut (C44)
Brustdrüse (C50)
Gebärmutterhals (C53)
Gebärmutterkörper (C54-55)
Eierstock (C56)
Prostata (C61)
Hoden (C62)
Niere (C64)
Harnblase (C67, D09.0, D41.4)
Gehirn, Nervensystem (C70-72)
Schilddrüse (C73)
Morbus Hodgkin (C81)
Non-Hodgkin-Lymphome (C82-86, C96)
Leukämien (C91-95)
sonstige Lokalisationen

| zus. | 0- | 5- | 10- | 15- | 20- | 25- | 30- | 35- | 40- | 45- | 50- | 55- | 60- | 65- | 70- | 75- |
|------|----|----|-----|-----|-----|-----|-----|-----|-----|-----|-----|-----|-----|-----|-----|-----|
| 18 | - | - | - | - | - | - | - | - | 1 | - | 2 | 1 | 1 | 3 | 3 | 7 |
| 1 | - | - | - | - | - | - | - | - | - | - | - | - | - | - | - | 1 |
| - | - | - | - | - | - | - | - | - | - | - | - | - | - | - | - | - |
| 1 | - | - | - | - | - | - | - | - | - | - | - | - | - | - | - | 1 |
| 4 | - | - | - | - | - | - | - | - | x | - | x | x | - | x | 1 | 1 |
| - | - | - | - | - | - | - | - | - | - | - | - | - | - | - | - | - |
| - | - | - | - | - | - | - | - | - | - | - | - | - | - | - | - | - |
| 3 | - | - | - | - | - | - | - | - | x | - | x | x | - | x | - | 2 |
| - | - | - | - | - | - | - | - | - | - | - | - | - | - | - | - | - |
| 3 | - | - | - | - | - | - | - | - | x | - | x | x | - | x | - | 1 |
| 1 | - | - | - | - | - | - | - | - | - | - | - | - | - | - | 1 | - |
| - | - | - | - | - | - | - | - | - | - | - | - | - | - | - | - | - |
| - | - | - | - | - | - | - | - | - | - | - | - | - | - | - | - | - |
| - | - | - | - | - | - | - | - | - | - | - | - | - | - | - | - | - |
| 5 | - | - | - | - | - | - | - | - | - | - | - | - | - | - | - | - |
| - | - | - | - | - | - | - | - | - | - | - | - | - | - | - | - | - |
| 1 | - | - | - | - | - | - | - | - | - | - | - | - | - | - | - | 1 |
| 1 | - | - | - | - | - | - | - | - | - | - | - | - | - | - | - | - |
| - | - | - | - | - | - | - | - | - | - | - | - | - | - | - | - | - |
| 1 | - | - | - | - | - | - | - | - | x | - | x | x | - | x | - | - |
| - | - | - | - | - | - | - | - | - | - | - | - | - | - | - | - | - |
| - | - | - | - | - | - | - | - | - | - | - | - | - | - | - | - | - |
| 1 | - | - | - | - | - | - | - | - | - | - | - | - | - | - | 1 | - |
| - | - | - | - | - | - | - | - | - | - | - | - | - | - | - | - | - |
| 1 | - | - | - | - | - | - | - | - | - | - | - | - | - | - | - | - |
| 1 | - | - | - | - | - | - | - | - | x | - | x | x | - | x | - | - |
| 1 | - | - | - | - | - | - | - | - | - | - | - | - | - | - | - | 1 |
| 1 | - | - | - | - | - | - | - | - | - | - | - | - | - | - | - | - |

| zus. | 0- | 5- | 10- | 15- | 20- | 25- | 30- | 35- | 40- | 45- | 50- | 55- | 60- | 65- | 70- | 75- |
|------|----|----|-----|-----|-----|-----|-----|-----|-----|-----|-----|-----|-----|-----|-----|-----|
| 12 | - | - | - | - | - | - | - | - | 1 | 2 | - | 1 | 1 | 1 | 2 | 4 |
| - | - | - | - | - | - | - | - | - | - | - | - | - | - | - | - | - |
| - | - | - | - | - | - | - | - | - | - | - | - | - | - | - | - | - |
| - | - | - | - | - | - | - | - | - | - | - | - | - | - | - | - | - |
| 1 | - | - | - | - | - | - | - | - | - | - | - | - | - | - | - | 1 |
| - | - | - | - | - | - | - | - | - | - | - | - | - | - | - | - | - |
| - | - | - | - | - | - | - | - | - | - | - | - | - | - | - | - | - |
| 2 | - | - | - | - | - | - | - | - | x | x | - | x | x | x | x | - |
| - | - | - | - | - | - | - | - | - | - | - | - | - | - | - | - | - |
| 5 | - | - | - | - | - | - | - | - | x | x | - | x | x | x | x | 2 |
| - | - | - | - | - | - | - | - | - | - | - | - | - | - | - | - | - |
| 1 | - | - | - | - | - | - | - | - | - | - | - | - | - | - | - | 1 |
| 1 | - | - | - | - | - | - | - | - | x | x | - | x | x | x | x | - |
| - | - | - | - | - | - | - | - | - | - | - | - | - | - | - | - | - |
| 1 | - | - | - | - | - | - | - | - | x | x | - | x | x | x | x | - |
| - | - | - | - | - | - | - | - | - | - | - | - | - | - | - | - | - |
| - | - | - | - | - | - | - | - | - | - | - | - | - | - | - | - | - |
| - | - | - | - | - | - | - | - | - | - | - | - | - | - | - | - | - |

x Wert aus Datenschutzgründen gesperrt

Zahl der Krebsneuerkrankungen 2006

Gemeinde Beetzendorf

(3.263 Einwohner, 2014)

Männer - Altersgruppen

Frauen - Altersgruppen

Lokalisation (ICD-10)

Krebs insgesamt (C00-C97 ohne C44,
mit D09.0, D41.4)

Mund und Rachen (C00-14)

Speiseröhre (C15)

Magen (C16)

Dickdarm und Mastdarm (C18-21)

Leber (C22)

Gallenblase (C23-24)

Bauchspeicheldrüse (C25)

Kehlkopf (C32)

Lunge (C33-34)

Melanom der Haut (C43)

Sonstige Haut (C44)

Brustdrüse (C50)

Gebärmutterhals (C53)

Gebärmutterkörper (C54-55)

Eierstock (C56)

Prostata (C61)

Hoden (C62)

Niere (C64)

Harnblase (C67, D09.0, D41.4)

Gehirn, Nervensystem (C70-72)

Schilddrüse (C73)

Morbus Hodgkin (C81)

Non-Hodgkin-Lymphome (C82-86, C96)

Leukämien (C91-95)

sonstige Lokalisationen

| zus. | 0- | 5- | 10- | 15- | 20- | 25- | 30- | 35- | 40- | 45- | 50- | 55- | 60- | 65- | 70- | 75- | | zus. | 0- | 5- | 10- | 15- | 20- | 25- | 30- | 35- | 40- | 45- | 50- | 55- | 60- | 65- | 70- | 75- |
|------|----|----|-----|-----|-----|-----|-----|-----|-----|-----|-----|-----|-----|-----|-----|-----|---|------|----|----|-----|-----|-----|-----|-----|-----|-----|-----|-----|-----|-----|-----|-----|-----|
| 8 | - | - | - | - | - | - | - | - | - | - | - | - | - | 2 | 3 | 3 | | 10 | - | - | - | - | - | - | - | 1 | - | 1 | - | - | - | 1 | 1 | 6 |
| - | - | - | - | - | - | - | - | - | - | - | - | - | - | - | - | - | | - | - | - | - | - | - | - | - | - | - | - | - | - | - | - | - | - |
| - | - | - | - | - | - | - | - | - | - | - | - | - | - | - | - | - | | - | - | - | - | - | - | - | - | - | - | - | - | - | - | - | - | - |
| - | - | - | - | - | - | - | - | - | - | - | - | - | - | - | - | - | | 1 | - | - | - | - | - | - | - | - | - | - | - | - | - | - | - | - |
| - | - | - | - | - | - | - | - | - | - | - | - | - | - | - | - | - | | 1 | - | - | - | - | - | - | - | - | - | - | - | - | - | - | - | 1 |
| - | - | - | - | - | - | - | - | - | - | - | - | - | - | - | - | - | | 1 | - | - | - | - | - | - | - | - | - | - | - | - | - | - | - | 1 |
| 1 | - | - | - | - | - | - | - | - | - | - | - | - | - | - | - | 1 | | 1 | - | - | - | - | - | - | - | - | - | - | - | - | - | - | - | - |
| - | - | - | - | - | - | - | - | - | - | - | - | - | - | - | - | - | | 1 | - | - | - | - | - | - | - | x | - | - | - | - | x | x | - | - |
| - | - | - | - | - | - | - | - | - | - | - | - | - | - | - | - | - | | - | - | - | - | - | - | - | - | - | - | - | - | - | - | - | - | - |
| - | - | - | - | - | - | - | - | - | - | - | - | - | - | - | - | - | | - | - | - | - | - | - | - | - | - | - | - | - | - | - | - | - | - |
| 1 | - | - | - | - | - | - | - | - | - | - | - | - | - | - | - | 1 | | - | - | - | - | - | - | - | - | - | - | - | - | - | - | - | - | - |
| - | - | - | - | - | - | - | - | - | - | - | - | - | - | - | - | - | | - | - | - | - | - | - | - | - | - | - | - | - | - | - | - | - | - |
| - | - | - | - | - | - | - | - | - | - | - | - | - | - | - | - | - | | - | - | - | - | - | - | - | - | - | - | - | - | - | - | - | - | - |
| 1 | - | - | - | - | - | - | - | - | - | - | - | - | - | - | - | - | | 1 | - | - | - | - | - | - | - | - | - | - | - | - | - | - | - | 1 |
| - | - | - | - | - | - | - | - | - | - | - | - | - | - | - | - | - | | - | - | - | - | - | - | - | - | - | - | - | - | - | - | - | - | - |
| - | - | - | - | - | - | - | - | - | - | - | - | - | - | - | - | - | | 1 | - | - | - | - | - | - | - | - | - | - | - | - | - | - | - | - |
| 4 | - | - | - | - | - | - | - | - | - | - | - | - | - | - | x | x | 1 | | - | - | - | - | - | - | - | x | - | - | - | - | x | x | - | - |
| - | - | - | - | - | - | - | - | - | - | - | - | - | - | - | - | - | | - | - | - | - | - | - | - | - | - | - | - | - | - | - | - | - | - |
| 1 | - | - | - | - | - | - | - | - | - | - | - | - | - | - | x | x | - | | - | - | - | - | - | - | - | - | - | - | - | - | - | - | - | - |
| 1 | - | - | - | - | - | - | - | - | - | - | - | - | - | - | x | x | - | | - | - | - | - | - | - | - | - | - | - | - | - | - | - | - | - |
| - | - | - | - | - | - | - | - | - | - | - | - | - | - | - | - | - | | - | - | - | - | - | - | - | - | - | - | - | - | - | - | - | - | - |
| - | - | - | - | - | - | - | - | - | - | - | - | - | - | - | - | - | | - | - | - | - | - | - | - | - | - | - | - | - | - | - | - | - | - |
| - | - | - | - | - | - | - | - | - | - | - | - | - | - | - | - | - | | 1 | - | - | - | - | - | - | - | x | - | - | - | - | x | x | - | - |
| - | - | - | - | - | - | - | - | - | - | - | - | - | - | - | - | - | | - | - | - | - | - | - | - | - | - | - | - | - | - | - | - | - | - |
| - | - | - | - | - | - | - | - | - | - | - | - | - | - | - | - | - | | 2 | - | - | - | - | - | - | - | - | - | - | - | - | - | - | - | 2 |
| - | - | - | - | - | - | - | - | - | - | - | - | - | - | - | - | - | | 1 | - | - | - | - | - | - | - | - | - | - | - | - | - | - | - | 1 |
| - | - | - | - | - | - | - | - | - | - | - | - | - | - | - | - | - | | 1 | - | - | - | - | - | - | - | - | - | 1 | - | - | - | - | - | - |

x Wert aus Datenschutzgründen gesperrt

Zahl der Krebsneuerkrankungen 2007

Gemeinde Beetzendorf

(3.263 Einwohner, 2014)

Männer - Altersgruppen

Frauen - Altersgruppen

Lokalisation (ICD-10)

Krebs insgesamt (C00-C97 ohne C44,
mit D09.0, D41.4)

Mund und Rachen (C00-14)

Speiseröhre (C15)

Magen (C16)

Dickdarm und Mastdarm (C18-21)

Leber (C22)

Gallenblase (C23-24)

Bauchspeicheldrüse (C25)

Kehlkopf (C32)

Lunge (C33-34)

Melanom der Haut (C43)

Sonstige Haut (C44)

Brustdrüse (C50)

Gebärmutterhals (C53)

Gebärmutterkörper (C54-55)

Eierstock (C56)

Prostata (C61)

Hoden (C62)

Niere (C64)

Harnblase (C67, D09.0, D41.4)

Gehirn, Nervensystem (C70-72)

Schilddrüse (C73)

Morbus Hodgkin (C81)

Non-Hodgkin-Lymphome (C82-86, C96)

Leukämien (C91-95)

sonstige Lokalisationen

| zus. | 0- | 5- | 10- | 15- | 20- | 25- | 30- | 35- | 40- | 45- | 50- | 55- | 60- | 65- | 70- | 75- | zus. | 0- | 5- | 10- | 15- | 20- | 25- | 30- | 35- | 40- | 45- | 50- | 55- | 60- | 65- | 70- | 75- |
|------|----|----|-----|-----|-----|-----|-----|-----|-----|-----|-----|-----|-----|-----|-----|-----|------|----|----|-----|-----|-----|-----|-----|-----|-----|-----|-----|-----|-----|-----|-----|-----|
| 13 | - | - | - | - | - | - | - | - | 1 | - | 1 | 1 | 2 | 2 | 2 | 4 | 10 | - | - | - | - | - | - | 1 | 1 | 1 | 1 | - | - | 1 | 2 | 2 | 1 |
| - | - | - | - | - | - | - | - | - | - | - | - | - | - | - | - | - | - | - | - | - | - | - | - | - | - | - | - | - | - | - | - | - | - |
| - | - | - | - | - | - | - | - | - | - | - | - | - | - | - | - | - | - | - | - | - | - | - | - | - | - | - | - | - | - | - | - | - | - |
| - | - | - | - | - | - | - | - | - | - | - | - | - | - | - | - | - | - | - | - | - | - | - | - | - | - | - | - | - | - | - | - | - | - |
| 1 | - | - | - | - | - | - | - | - | x | - | - | x | x | x | x | - | 1 | - | - | - | - | - | - | x | x | x | x | - | - | x | x | x | x |
| - | - | - | - | - | - | - | - | - | - | - | - | - | - | - | - | - | 1 | - | - | - | - | - | - | x | x | x | x | - | - | x | x | x | x |
| - | - | - | - | - | - | - | - | - | - | - | - | - | - | - | - | - | - | - | - | - | - | - | - | - | - | - | - | - | - | - | - | - | - |
| - | - | - | - | - | - | - | - | - | - | - | - | - | - | - | - | - | - | - | - | - | - | - | - | - | - | - | - | - | - | - | - | - | - |
| - | - | - | - | - | - | - | - | - | - | - | - | - | - | - | - | - | - | - | - | - | - | - | - | - | - | - | - | - | - | - | - | - | - |
| - | - | - | - | - | - | - | - | - | - | - | - | - | - | - | - | - | - | - | - | - | - | - | - | - | - | - | - | - | - | - | - | - | - |
| - | - | - | - | - | - | - | - | - | - | - | - | - | - | - | - | - | - | - | - | - | - | - | - | - | - | - | - | - | - | - | - | - | - |
| 2 | - | - | - | - | - | - | - | - | - | - | - | - | - | - | - | - | 1 | - | - | - | - | - | - | x | x | x | x | - | - | x | x | x | x |
| 1 | - | - | - | - | - | - | - | - | x | - | - | x | x | x | x | - | - | - | - | - | - | - | - | x | x | x | x | - | - | - | - | - | - |
| - | - | - | - | - | - | - | - | - | - | - | - | - | - | - | - | - | - | - | - | - | - | - | - | - | - | - | - | - | - | - | - | - | - |
| - | - | - | - | - | - | - | - | - | - | - | - | - | - | - | - | - | - | - | - | - | - | - | - | - | - | - | - | - | - | - | - | - | - |
| - | - | - | - | - | - | - | - | - | - | - | - | - | - | - | - | - | - | - | - | - | - | - | - | - | - | - | - | - | - | - | - | - | - |
| 4 | - | - | - | - | - | - | - | - | x | - | - | x | x | x | x | - | 4 | - | - | - | - | - | - | x | x | x | x | - | - | x | x | x | x |
| - | - | - | - | - | - | - | - | - | - | - | - | - | - | - | - | - | 2 | - | - | - | - | - | - | x | x | x | x | - | - | x | x | x | x |
| 1 | - | - | - | - | - | - | - | - | x | - | - | x | x | x | x | - | - | - | - | - | - | - | - | x | x | x | x | - | - | - | - | - | - |
| 2 | - | - | - | - | - | - | - | - | x | - | - | x | x | x | x | 1 | - | - | - | - | - | - | - | - | - | - | - | - | - | - | - | - | - |
| - | - | - | - | - | - | - | - | - | - | - | - | - | - | - | - | - | 1 | - | - | - | - | - | - | - | - | - | - | - | - | - | - | - | - |
| 1 | - | - | - | - | - | - | - | - | - | - | - | - | - | - | - | - | - | - | - | - | - | - | - | - | - | - | - | - | - | - | - | - | - |
| - | - | - | - | - | - | - | - | - | - | - | - | - | - | - | - | - | - | - | - | - | - | - | - | - | - | - | - | - | - | - | - | - | - |
| - | - | - | - | - | - | - | - | - | - | - | - | - | - | - | - | - | - | - | - | - | - | - | - | - | - | - | - | - | - | - | - | - | - |
| 1 | - | - | - | - | - | - | - | - | - | - | 1 | - | - | - | - | - | - | - | - | - | - | - | - | - | - | - | - | - | - | - | - | - | - |

x Wert aus Datenschutzgründen gesperrt

Zahl der Krebsneuerkrankungen 2010

Gemeinde Beetzendorf

(3.263 Einwohner, 2014)

Männer - Altersgruppen

Frauen - Altersgruppen

Lokalisation (ICD-10)

Krebs insgesamt (C00-C97 ohne C44,
mit D09.0, D41.4)

| zus. | 0- | 5- | 10- | 15- | 20- | 25- | 30- | 35- | 40- | 45- | 50- | 55- | 60- | 65- | 70- | 75- | zus. | 0- | 5- | 10- | 15- | 20- | 25- | 30- | 35- | 40- | 45- | 50- | 55- | 60- | 65- | 70- | 75- |
|------|----|----|-----|-----|-----|-----|-----|-----|-----|-----|-----|-----|-----|-----|-----|-----|------|----|----|-----|-----|-----|-----|-----|-----|-----|-----|-----|-----|-----|-----|-----|-----|
| 8 | - | - | - | - | - | - | - | - | 1 | - | - | 2 | 1 | 1 | 1 | 2 | 6 | - | - | - | - | - | - | - | - | - | - | - | - | 1 | 1 | 4 | |
| - | - | - | - | - | - | - | - | - | - | - | - | - | - | - | - | - | - | - | - | - | - | - | - | - | - | - | - | - | - | - | - | - | |
| - | - | - | - | - | - | - | - | - | - | - | - | - | - | - | - | - | - | - | - | - | - | - | - | - | - | - | - | - | - | - | - | - | |
| - | - | - | - | - | - | - | - | - | - | - | - | - | - | - | - | - | - | - | - | - | - | - | - | - | - | - | - | - | - | - | - | - | |
| - | - | - | - | - | - | - | - | - | - | - | - | - | - | - | - | - | 1 | - | - | - | - | - | - | - | - | - | - | - | - | - | - | - | |
| - | - | - | - | - | - | - | - | - | - | - | - | - | - | - | - | - | - | - | - | - | - | - | - | - | - | - | - | - | - | - | - | - | |
| 1 | - | - | - | - | - | - | - | - | x | - | - | - | x | x | x | x | - | - | - | - | - | - | - | - | - | - | - | - | - | - | - | - | |
| - | - | - | - | - | - | - | - | - | - | - | - | - | - | - | - | - | - | - | - | - | - | - | - | - | - | - | - | - | - | - | - | - | |
| 1 | - | - | - | - | - | - | - | - | - | - | - | - | - | - | - | - | 1 | - | - | - | - | - | - | - | - | - | - | - | - | - | - | - | |
| 2 | - | - | - | - | - | - | - | - | x | - | - | x | x | x | x | x | - | - | - | - | - | - | - | - | - | - | - | - | - | x | x | x | |
| 2 | - | - | - | - | - | - | - | - | x | - | - | x | x | x | x | x | - | - | - | - | - | - | - | - | - | - | - | - | - | - | - | - | |
| - | - | - | - | - | - | - | - | - | - | - | - | - | - | - | - | - | - | - | - | - | - | - | - | - | - | - | - | - | - | - | - | - | |
| 3 | - | - | - | - | - | - | - | - | x | - | - | x | x | x | x | x | - | - | - | - | - | - | - | - | - | - | - | - | - | - | - | - | |
| - | - | - | - | - | - | - | - | - | - | - | - | - | - | - | - | - | - | - | - | - | - | - | - | - | - | - | - | - | - | - | - | - | |
| - | - | - | - | - | - | - | - | - | - | - | - | - | - | - | - | - | - | - | - | - | - | - | - | - | - | - | - | - | - | - | - | - | |
| - | - | - | - | - | - | - | - | - | - | - | - | - | - | - | - | - | - | - | - | - | - | - | - | - | - | - | - | - | - | - | - | - | |
| - | - | - | - | - | - | - | - | - | - | - | - | - | - | - | - | - | - | - | - | - | - | - | - | - | - | - | - | - | - | - | - | - | |
| - | - | - | - | - | - | - | - | - | - | - | - | - | - | - | - | - | 1 | - | - | - | - | - | - | - | - | - | - | - | - | - | - | - | |
| - | - | - | - | - | - | - | - | - | - | - | - | - | - | - | - | - | - | - | - | - | - | - | - | - | - | - | - | - | - | - | - | - | |
| - | - | - | - | - | - | - | - | - | - | - | - | - | - | - | - | - | 1 | - | - | - | - | - | - | - | - | - | - | - | - | - | - | - | |
| - | - | - | - | - | - | - | - | - | - | - | - | - | - | - | - | - | - | - | - | - | - | - | - | - | - | - | - | - | - | - | - | - | |
| 1 | - | - | - | - | - | - | - | - | - | - | - | 1 | - | - | - | - | 1 | - | - | - | - | - | - | - | - | - | - | - | - | - | - | - | |

x Wert aus Datenschutzgründen gesperrt

Gemeinde Beetzendorf

(3.263 Einwohner, 2014)

Männer - Altersgruppen

Frauen - Altersgruppen

Lokalisation (ICD-10)

Krebs insgesamt (C00-C97 ohne C44,
mit D09.0, D41.4)

Mund und Rachen (C00-14)

Speiseröhre (C15)

Magen (C16)

Dickdarm und Mastdarm (C18-21)

Leber (C22)

Gallenblase (C23-24)

Bauchspeicheldrüse (C25)

Kehlkopf (C32)

Lunge (C33-34)

Melanom der Haut (C43)

Sonstige Haut (C44)

Brustdrüse (C50)

Gebärmutterhals (C53)

Gebärmutterkörper (C54-55)

Eierstock (C56)

Prostata (C61)

Hoden (C62)

Niere (C64)

Harnblase (C67, D09.0, D41.4)

Gehirn, Nervensystem (C70-72)

Schilddrüse (C73)

Morbus Hodgkin (C81)

Non-Hodgkin-Lymphome (C82-86, C96)

Leukämien (C91-95)

sonstige Lokalisationen

| zus. | 0- | 5- | 10- | 15- | 20- | 25- | 30- | 35- | 40- | 45- | 50- | 55- | 60- | 65- | 70- | 75- | zus. | 0- | 5- | 10- | 15- | 20- | 25- | 30- | 35- | 40- | 45- | 50- | 55- | 60- | 65- | 70- | 75- |
|------|----|----|-----|-----|-----|-----|-----|-----|-----|-----|-----|-----|-----|-----|-----|-----|------|----|----|-----|-----|-----|-----|-----|-----|-----|-----|-----|-----|-----|-----|-----|-----|
| 10 | - | - | - | - | - | - | 1 | - | - | - | - | 3 | 2 | 1 | - | 3 | 7 | - | - | - | - | - | - | - | - | - | - | - | 1 | 2 | - | 4 | |
| - | - | - | - | - | - | - | - | - | - | - | - | - | - | - | - | - | - | - | - | - | - | - | - | - | - | - | - | - | - | - | - | - | |
| - | - | - | - | - | - | - | - | - | - | - | - | - | - | - | - | - | - | - | - | - | - | - | - | - | - | - | - | - | - | - | - | - | |
| - | - | - | - | - | - | - | - | - | - | - | - | - | - | - | - | - | - | - | - | - | - | - | - | - | - | - | - | - | - | - | - | - | |
| 1 | - | - | - | - | - | - | - | - | - | - | - | 1 | - | - | - | - | - | - | - | - | - | - | - | - | - | - | - | - | - | - | - | - | |
| 2 | - | - | - | - | - | - | x | - | - | - | - | 1 | x | x | - | x | - | - | - | - | - | - | - | - | - | - | - | - | - | - | - | - | |
| 1 | - | - | - | - | - | - | x | - | - | - | - | - | x | x | - | x | - | - | - | - | - | - | - | - | - | - | - | - | - | - | - | - | |
| - | - | - | - | - | - | - | - | - | - | - | - | - | - | - | - | - | 1 | - | - | - | - | - | - | - | - | - | - | - | - | - | - | 1 | |
| 1 | - | - | - | - | - | - | x | - | - | - | - | - | x | x | - | x | - | - | - | - | - | - | - | - | - | - | - | - | - | - | - | - | |
| - | - | - | - | - | - | - | - | - | - | - | - | - | - | - | - | - | 1 | - | - | - | - | - | - | - | - | - | - | - | - | - | - | - | |
| - | - | - | - | - | - | - | - | - | - | - | - | - | - | - | - | - | 1 | - | - | - | - | - | - | - | - | - | - | - | - | - | - | - | |
| - | - | - | - | - | - | - | - | - | - | - | - | - | - | - | - | - | 1 | - | - | - | - | - | - | - | - | - | - | - | - | - | - | - | |
| - | - | - | - | - | - | - | - | - | - | - | - | - | - | - | - | - | 1 | - | - | - | - | - | - | - | - | - | - | - | - | - | - | - | |
| - | - | - | - | - | - | - | - | - | - | - | - | - | - | - | - | - | 1 | - | - | - | - | - | - | - | - | - | - | - | - | - | - | - | |
| 3 | - | - | - | - | - | - | x | - | - | - | - | - | x | x | - | x | 1 | - | - | - | - | - | - | - | - | - | - | - | x | x | - | - | |
| - | - | - | - | - | - | - | - | - | - | - | - | - | - | - | - | - | - | - | - | - | - | - | - | - | - | - | - | - | - | - | - | - | |
| - | - | - | - | - | - | - | - | - | - | - | - | - | - | - | - | - | - | - | - | - | - | - | - | - | - | - | - | - | - | - | - | - | |
| 1 | - | - | - | - | - | - | x | - | - | - | - | - | x | x | - | x | 1 | - | - | - | - | - | - | - | - | - | - | - | - | - | - | 1 | |
| - | - | - | - | - | - | - | - | - | - | - | - | - | - | - | - | - | 1 | - | - | - | - | - | - | - | - | - | - | - | - | - | - | - | |
| 1 | - | - | - | - | - | - | - | - | - | - | - | 1 | - | - | - | - | - | - | - | - | - | - | - | - | - | - | - | - | - | - | - | - | |
| - | - | - | - | - | - | - | - | - | - | - | - | - | - | - | - | - | 1 | - | - | - | - | - | - | - | - | - | - | - | - | - | - | - | |
| - | - | - | - | - | - | - | - | - | - | - | - | - | - | - | - | - | 1 | - | - | - | - | - | - | - | - | - | - | - | x | x | - | - | |

x Wert aus Datenschutzgründen gesperrt

Zahl der Krebsneuerkrankungen 2012

Gemeinde Beetzendorf

(3.263 Einwohner, 2014)

Männer - Altersgruppen

Frauen - Altersgruppen

Lokalisation (ICD-10)

| | zus. | 0- | 5- | 10- | 15- | 20- | 25- | 30- | 35- | 40- | 45- | 50- | 55- | 60- | 65- | 70- | 75- | | zus. | 0- | 5- | 10- | 15- | 20- | 25- | 30- | 35- | 40- | 45- | 50- | 55- | 60- | 65- | 70- | 75- |
|--|------|----|----|-----|-----|-----|-----|-----|-----|-----|-----|-----|-----|-----|-----|-----|-----|----|------|----|----|-----|-----|-----|-----|-----|-----|-----|-----|-----|-----|-----|-----|-----|-----|
| Krebs insgesamt (C00-C97 ohne C44, mit D09.0, D41.4) | 8 | - | - | - | - | - | - | - | 1 | 1 | 1 | - | 2 | - | - | - | 3 | 11 | - | - | - | - | - | - | - | 1 | - | - | 3 | - | - | 1 | 1 | 5 | |
| Mund und Rachen (C00-14) | - | - | - | - | - | - | - | - | - | - | - | - | - | - | - | - | - | - | - | - | - | - | - | - | - | - | - | - | - | - | - | - | - | | |
| Speiseröhre (C15) | - | - | - | - | - | - | - | - | - | - | - | - | - | - | - | - | - | - | - | - | - | - | - | - | - | - | - | - | - | - | - | - | - | | |
| Magen (C16) | 1 | - | - | - | - | - | - | - | - | - | - | - | - | - | - | - | 1 | - | - | - | - | - | - | - | - | - | - | - | - | - | - | - | - | | |
| Dickdarm und Mastdarm (C18-21) | 3 | - | - | - | - | - | - | - | x | x | x | - | x | - | - | - | 1 | 1 | - | - | - | - | - | - | - | - | - | - | - | - | - | - | - | | |
| Leber (C22) | - | - | - | - | - | - | - | - | - | - | - | - | - | - | - | - | - | - | - | - | - | - | - | - | - | - | - | - | - | - | - | - | 1 | | |
| Gallenblase (C23-24) | - | - | - | - | - | - | - | - | - | - | - | - | - | - | - | - | - | - | - | - | - | - | - | - | - | - | - | - | - | - | - | - | - | | |
| Bauchspeicheldrüse (C25) | - | - | - | - | - | - | - | - | - | - | - | - | - | - | - | - | - | - | - | - | - | - | - | - | - | - | - | - | - | - | - | - | - | | |
| Kehlkopf (C32) | - | - | - | - | - | - | - | - | - | - | - | - | - | - | - | - | - | 1 | - | - | - | - | - | - | - | - | - | - | - | - | - | - | 1 | | |
| Lunge (C33-34) | 1 | - | - | - | - | - | - | - | x | x | x | - | x | - | - | - | - | 1 | - | - | - | - | - | - | - | - | - | - | - | - | - | - | - | | |
| Melanom der Haut (C43) | - | - | - | - | - | - | - | - | - | - | - | - | - | - | - | - | - | 1 | - | - | - | - | - | - | - | x | - | - | x | - | x | x | - | | |
| Sonstige Haut (C44) | - | - | - | - | - | - | - | - | - | - | - | - | - | - | - | - | - | 1 | - | - | - | - | - | - | - | x | - | - | x | - | x | x | - | | |
| Brustdrüse (C50) | - | - | - | - | - | - | - | - | - | - | - | - | - | - | - | - | - | 3 | - | - | - | - | - | - | - | - | - | - | - | - | - | - | - | | |
| Gebärmutterhals (C53) | - | - | - | - | - | - | - | - | - | - | - | - | - | - | - | - | - | - | - | - | - | - | - | - | - | x | - | - | x | - | x | x | 1 | | |
| Gebärmutterkörper (C54-55) | - | - | - | - | - | - | - | - | - | - | - | - | - | - | - | - | - | 1 | - | - | - | - | - | - | - | - | - | - | - | - | - | - | - | | |
| Eierstock (C56) | - | - | - | - | - | - | - | - | - | - | - | - | - | - | - | - | - | - | - | - | - | - | - | - | - | - | - | - | - | - | - | - | 1 | | |
| Prostata (C61) | 1 | - | - | - | - | - | - | - | x | x | x | - | x | - | - | - | - | - | - | - | - | - | - | - | - | - | - | - | - | - | - | - | - | | |
| Hoden (C62) | - | - | - | - | - | - | - | - | - | - | - | - | - | - | - | - | - | - | - | - | - | - | - | - | - | - | - | - | - | - | - | - | - | | |
| Niere (C64) | 1 | - | - | - | - | - | - | - | x | x | x | - | x | - | - | - | - | 1 | - | - | - | - | - | - | - | - | - | - | - | - | - | - | - | | |
| Harnblase (C67, D09.0, D41.4) | - | - | - | - | - | - | - | - | - | - | - | - | - | - | - | - | - | - | - | - | - | - | - | - | - | x | - | - | x | - | x | x | - | | |
| Gehirn, Nervensystem (C70-72) | - | - | - | - | - | - | - | - | - | - | - | - | - | - | - | - | - | - | - | - | - | - | - | - | - | - | - | - | - | - | - | - | - | | |
| Schilddrüse (C73) | - | - | - | - | - | - | - | - | - | - | - | - | - | - | - | - | - | - | - | - | - | - | - | - | - | - | - | - | - | - | - | - | - | | |
| Morbus Hodgkin (C81) | - | - | - | - | - | - | - | - | - | - | - | - | - | - | - | - | - | - | - | - | - | - | - | - | - | - | - | - | - | - | - | - | - | | |
| Non-Hodgkin-Lymphome (C82-86, C96) | 1 | - | - | - | - | - | - | - | - | - | - | - | - | - | - | - | 1 | - | - | - | - | - | - | - | - | - | - | - | - | - | - | - | - | | |
| Leukämien (C91-95) | - | - | - | - | - | - | - | - | - | - | - | - | - | - | - | - | - | 1 | - | - | - | - | - | - | - | - | - | - | - | - | - | - | - | | |
| sonstige Lokalisationen | - | - | - | - | - | - | - | - | - | - | - | - | - | - | - | - | - | 1 | - | - | - | - | - | - | - | - | - | - | - | - | - | - | 1 | | |

x Wert aus Datenschutzgründen gesperrt

Zahl der Krebsneuerkrankungen 2014

Gemeinde Beetzendorf

(3.263 Einwohner, 2014)

Männer - Altersgruppen

Frauen - Altersgruppen

| Lokalisation (ICD-10) | zus. | 0- | 5- | 10- | 15- | 20- | 25- | 30- | 35- | 40- | 45- | 50- | 55- | 60- | 65- | 70- | 75- | zus. | 0- | 5- | 10- | 15- | 20- | 25- | 30- | 35- | 40- | 45- | 50- | 55- | 60- | 65- | 70- | 75- |
|--|------|----|----|-----|-----|-----|-----|-----|-----|-----|-----|-----|-----|-----|-----|-----|-----|------|----|----|-----|-----|-----|-----|-----|-----|-----|-----|-----|-----|-----|-----|-----|-----|
| Krebs insgesamt (C00-C97 ohne C44, mit D09.0, D41.4) | 6 | - | - | - | - | - | - | - | - | - | - | - | 1 | 1 | - | - | 4 | 10 | - | - | - | - | - | - | - | - | - | - | 4 | 1 | 1 | - | - | 4 |
| Mund und Rachen (C00-14) | - | - | - | - | - | - | - | - | - | - | - | - | - | - | - | - | - | - | - | - | - | - | - | - | - | - | - | - | - | - | - | - | - | - |
| Speiseröhre (C15) | - | - | - | - | - | - | - | - | - | - | - | - | - | - | - | - | - | - | - | - | - | - | - | - | - | - | - | - | - | - | - | - | - | - |
| Magen (C16) | - | - | - | - | - | - | - | - | - | - | - | - | - | - | - | - | - | - | - | - | - | - | - | - | - | - | - | - | - | - | - | - | - | - |
| Dickdarm und Mastdarm (C18-21) | 1 | - | - | - | - | - | - | - | - | - | - | - | - | - | - | - | - | - | - | - | - | - | - | - | - | - | - | - | - | - | - | - | - | - |
| Leber (C22) | - | - | - | - | - | - | - | - | - | - | - | - | x | x | - | - | x | 2 | - | - | - | - | - | - | - | - | - | - | - | x | x | - | - | x |
| Gallenblase (C23-24) | - | - | - | - | - | - | - | - | - | - | - | - | - | - | - | - | - | - | - | - | - | - | - | - | - | - | - | - | x | x | - | - | - | - |
| Bauchspeicheldrüse (C25) | - | - | - | - | - | - | - | - | - | - | - | - | - | - | - | - | - | - | - | - | - | - | - | - | - | - | - | - | - | - | - | - | - | - |
| Kehlkopf (C32) | - | - | - | - | - | - | - | - | - | - | - | - | - | - | - | - | - | - | - | - | - | - | - | - | - | - | - | - | - | - | - | - | - | - |
| Lunge (C33-34) | 2 | - | - | - | - | - | - | - | - | - | - | - | - | - | - | - | - | - | - | - | - | - | - | - | - | - | - | - | - | - | - | - | - | - |
| Melanom der Haut (C43) | - | - | - | - | - | - | - | - | - | - | - | - | x | x | - | - | x | - | - | - | - | - | - | - | - | - | - | - | - | - | - | - | - | - |
| Sonstige Haut (C44) | - | - | - | - | - | - | - | - | - | - | - | - | - | - | - | - | - | 1 | - | - | - | - | - | - | - | - | - | - | x | x | - | - | - | - |
| Brustdrüse (C50) | - | - | - | - | - | - | - | - | - | - | - | - | - | - | - | - | - | 1 | - | - | - | - | - | - | - | - | - | - | x | x | - | - | - | x |
| Gebärmutterhals (C53) | - | - | - | - | - | - | - | - | - | - | - | - | - | - | - | - | - | 4 | - | - | - | - | - | - | - | - | - | - | x | x | - | - | - | x |
| Gebärmutterkörper (C54-55) | - | - | - | - | - | - | - | - | - | - | - | - | - | - | - | - | - | 1 | - | - | - | - | - | - | - | - | - | - | x | x | - | - | - | x |
| Eierstock (C56) | - | - | - | - | - | - | - | - | - | - | - | - | - | - | - | - | - | - | - | - | - | - | - | - | - | - | - | - | x | x | - | - | - | x |
| Prostata (C61) | 1 | - | - | - | - | - | - | - | - | - | - | - | x | x | - | - | x | - | - | - | - | - | - | - | - | - | - | - | - | - | - | - | - | - |
| Hoden (C82) | - | - | - | - | - | - | - | - | - | - | - | - | - | - | - | - | - | - | - | - | - | - | - | - | - | - | - | - | - | - | - | - | - | - |
| Niere (C64) | 2 | - | - | - | - | - | - | - | - | - | - | - | x | x | - | - | x | - | - | - | - | - | - | - | - | - | - | - | - | - | - | - | - | - |
| Harnblase (C67, D09.0, D41.4) | - | - | - | - | - | - | - | - | - | - | - | - | - | - | - | - | - | - | - | - | - | - | - | - | - | - | - | - | - | - | - | - | - | - |
| Gehirn, Nervensystem (C70-72) | - | - | - | - | - | - | - | - | - | - | - | - | - | - | - | - | - | - | - | - | - | - | - | - | - | - | - | - | - | - | - | - | - | - |
| Schilddrüse (C73) | - | - | - | - | - | - | - | - | - | - | - | - | - | - | - | - | - | - | - | - | - | - | - | - | - | - | - | - | - | - | - | - | - | - |
| Morbus Hodgkin (C81) | - | - | - | - | - | - | - | - | - | - | - | - | - | - | - | - | - | - | - | - | - | - | - | - | - | - | - | - | - | - | - | - | - | - |
| Non-Hodgkin-Lymphome (C82-86, C96) | - | - | - | - | - | - | - | - | - | - | - | - | - | - | - | - | - | - | - | - | - | - | - | - | - | - | - | - | - | - | - | - | - | - |
| Leukämien (C91-95) | - | - | - | - | - | - | - | - | - | - | - | - | - | - | - | - | - | - | - | - | - | - | - | - | - | - | - | - | - | - | - | - | - | - |
| sonstige Lokalisationen | - | - | - | - | - | - | - | - | - | - | - | - | - | - | - | - | - | 2 | - | - | - | - | - | - | - | - | - | - | 1 | - | 1 | - | - | - |

x Wert aus Datenschutzgründen gesperrt

Zahl der Krebsneuerkrankungen 1995

Gemeinde Dähre

(1.507 Einwohner, 2014)

Männer - Altersgruppen

Frauen - Altersgruppen

| Lokalisation (ICD-10) | zus. | 0- | 5- | 10- | 15- | 20- | 25- | 30- | 35- | 40- | 45- | 50- | 55- | 60- | 65- | 70- | 75- | Frauen - Altersgruppen | | | | | | | | | | | | | | | | | |
|--|------|----|----|-----|-----|-----|-----|-----|-----|-----|-----|-----|-----|-----|-----|-----|-----|------------------------|----|----|-----|-----|-----|-----|-----|-----|-----|-----|-----|-----|-----|-----|-----|-----|--|
| | zus. | 0- | 5- | 10- | 15- | 20- | 25- | 30- | 35- | 40- | 45- | 50- | 55- | 60- | 65- | 70- | 75- | zus. | 0- | 5- | 10- | 15- | 20- | 25- | 30- | 35- | 40- | 45- | 50- | 55- | 60- | 65- | 70- | 75- | |
| Krebs insgesamt (C00-C97 ohne C44, mit D09.0, D41.4) | 6 | - | - | - | - | - | - | - | - | - | - | 1 | - | 1 | 2 | 2 | - | 3 | - | - | - | - | - | - | - | - | 2 | 1 | - | - | - | - | - | | |
| Mund und Rachen (C00-14) | - | - | - | - | - | - | - | - | - | - | - | - | - | - | - | - | - | x | - | - | - | - | - | - | - | - | x | x | - | - | - | - | - | | |
| Speiseröhre (C15) | - | - | - | - | - | - | - | - | - | - | - | - | - | - | - | - | - | x | - | - | - | - | - | - | - | - | x | x | - | - | - | - | - | | |
| Magen (C16) | - | - | - | - | - | - | - | - | - | - | - | - | - | - | - | - | - | x | - | - | - | - | - | - | - | - | x | x | - | - | - | - | - | | |
| Dickdarm und Mastdarm (C18-21) | - | - | - | - | - | - | - | - | - | - | - | - | - | - | - | - | - | x | - | - | - | - | - | - | - | - | x | x | - | - | - | - | - | | |
| Leber (C22) | - | - | - | - | - | - | - | - | - | - | - | - | - | - | - | - | - | x | - | - | - | - | - | - | - | - | x | x | - | - | - | - | - | | |
| Gallenblase (C23-24) | - | - | - | - | - | - | - | - | - | - | - | - | - | - | - | - | - | x | - | - | - | - | - | - | - | - | x | x | - | - | - | - | - | | |
| Bauchspeicheldrüse (C25) | - | - | - | - | - | - | - | - | - | - | - | - | - | - | - | - | - | x | - | - | - | - | - | - | - | - | x | x | - | - | - | - | - | | |
| Kehlkopf (C32) | - | - | - | - | - | - | - | - | - | - | - | - | - | - | - | - | - | x | - | - | - | - | - | - | - | - | x | x | - | - | - | - | - | | |
| Lunge (C33-34) | 1 | - | - | - | - | - | - | - | - | - | - | - | - | - | - | - | - | x | - | - | - | - | - | - | - | - | x | x | - | - | - | - | - | | |
| Melanom der Haut (C43) | - | - | - | - | - | - | - | - | - | - | - | x | - | x | x | x | - | x | - | - | - | - | - | - | - | - | x | x | - | - | - | - | - | | |
| Sonstige Haut (C44) | - | - | - | - | - | - | - | - | - | - | - | - | - | - | - | - | - | x | - | - | - | - | - | - | - | - | x | x | - | - | - | - | - | | |
| Brustdrüse (C50) | - | - | - | - | - | - | - | - | - | - | - | - | - | - | - | - | - | x | - | - | - | - | - | - | - | - | x | x | - | - | - | - | - | | |
| Gebärmutterhals (C53) | - | - | - | - | - | - | - | - | - | - | - | - | - | - | - | - | - | x | - | - | - | - | - | - | - | - | x | x | - | - | - | - | - | | |
| Gebärmutterkörper (C54-55) | - | - | - | - | - | - | - | - | - | - | - | - | - | - | - | - | - | x | - | - | - | - | - | - | - | - | x | x | - | - | - | - | - | | |
| Eierstock (C56) | - | - | - | - | - | - | - | - | - | - | - | - | - | - | - | - | - | x | - | - | - | - | - | - | - | - | x | x | - | - | - | - | - | | |
| Prostata (C61) | 2 | - | - | - | - | - | - | - | - | - | - | x | - | x | x | x | - | x | - | - | - | - | - | - | - | - | x | x | - | - | - | - | - | | |
| Hoden (C62) | - | - | - | - | - | - | - | - | - | - | - | - | - | - | - | - | - | - | - | - | - | - | - | - | - | - | - | - | - | - | - | - | - | | |
| Niere (C64) | - | - | - | - | - | - | - | - | - | - | - | - | - | - | - | - | - | - | - | - | - | - | - | - | - | - | - | - | - | - | - | - | - | | |
| Harnblase (C67, D09.0,D41.4) | 1 | - | - | - | - | - | - | - | - | - | - | - | - | - | - | - | - | x | - | - | - | - | - | - | - | - | x | x | - | - | - | - | - | | |
| Gehirn, Nervensystem (C70-72) | - | - | - | - | - | - | - | - | - | - | - | - | - | - | - | - | - | x | - | - | - | - | - | - | - | - | x | x | - | - | - | - | - | | |
| Schilddrüse (C73) | - | - | - | - | - | - | - | - | - | - | - | - | - | - | - | - | - | x | - | - | - | - | - | - | - | - | x | x | - | - | - | - | - | | |
| Morbus Hodgkin (C81) | - | - | - | - | - | - | - | - | - | - | - | - | - | - | - | - | - | x | - | - | - | - | - | - | - | - | x | x | - | - | - | - | - | | |
| Non-Hodgkin-Lymphome (C82-86, C96) | 1 | - | - | - | - | - | - | - | - | - | - | - | - | - | - | - | - | x | - | - | - | - | - | - | - | - | x | x | - | - | - | - | - | | |
| Leukämien (C91-95) | - | - | - | - | - | - | - | - | - | - | - | - | - | - | - | - | - | x | - | - | - | - | - | - | - | - | x | x | - | - | - | - | - | | |
| sonstige Lokalisationen | 1 | - | - | - | - | - | - | - | - | - | - | - | - | - | 1 | - | - | x | - | - | - | - | - | - | - | - | x | x | - | - | - | - | - | | |

x Wert aus Datenschutzgründen gesperrt

Zahl der Krebsneuerkrankungen 1996

Gemeinde Dähre

(1.507 Einwohner, 2014)

Männer - Altersgruppen

Frauen - Altersgruppen

| Lokalisation (ICD-10) | Männer - Altersgruppen | | | | | | | | | | | | | | | | | Frauen - Altersgruppen | | | | | | | | | | | | | | | | |
|--|------------------------|----|----|-----|-----|-----|-----|-----|-----|-----|-----|-----|-----|-----|-----|-----|-----|------------------------|----|----|-----|-----|-----|-----|-----|-----|-----|-----|-----|-----|-----|-----|-----|-----|
| | zus. | 0- | 5- | 10- | 15- | 20- | 25- | 30- | 35- | 40- | 45- | 50- | 55- | 60- | 65- | 70- | 75- | zus. | 0- | 5- | 10- | 15- | 20- | 25- | 30- | 35- | 40- | 45- | 50- | 55- | 60- | 65- | 70- | 75- |
| Krebs insgesamt (C00-C97 ohne C44, mit D09.0, D41.4) | 4 | - | - | - | - | - | - | - | - | - | - | - | - | - | - | 1 | 1 | 2 | 1 | - | - | - | - | - | - | - | - | - | - | - | - | - | - | - |
| Mund und Rachen (C00-14) | x | - | - | - | - | - | - | - | - | - | - | - | - | - | - | 1 | 1 | 2 | 1 | - | - | - | - | - | - | - | - | - | - | - | - | - | - | - |
| Speiseröhre (C15) | x | - | - | - | - | - | - | - | - | - | - | - | - | - | - | x | x | x | x | - | - | - | - | - | - | - | - | - | - | 1 | - | - | - | - |
| Magen (C16) | x | - | - | - | - | - | - | - | - | - | - | - | - | - | - | x | x | x | x | - | - | - | - | - | - | - | - | - | - | x | - | - | - | - |
| Dickdarm und Mastdarm (C18-21) | x | - | - | - | - | - | - | - | - | - | - | - | - | - | - | x | x | x | x | - | - | - | - | - | - | - | - | - | - | x | - | - | - | - |
| Leber (C22) | x | - | - | - | - | - | - | - | - | - | - | - | - | - | - | x | x | x | x | - | - | - | - | - | - | - | - | - | - | x | - | - | - | - |
| Gallenblase (C23-24) | x | - | - | - | - | - | - | - | - | - | - | - | - | - | - | x | x | x | x | - | - | - | - | - | - | - | - | - | - | x | - | - | - | - |
| Bauchspeicheldrüse (C25) | x | - | - | - | - | - | - | - | - | - | - | - | - | - | - | x | x | x | x | - | - | - | - | - | - | - | - | - | - | x | - | - | - | - |
| Kehlkopf (C32) | x | - | - | - | - | - | - | - | - | - | - | - | - | - | - | x | x | x | x | - | - | - | - | - | - | - | - | - | - | x | - | - | - | - |
| Lunge (C33-34) | x | - | - | - | - | - | - | - | - | - | - | - | - | - | - | x | x | x | x | - | - | - | - | - | - | - | - | - | - | x | - | - | - | - |
| Melanom der Haut (C43) | x | - | - | - | - | - | - | - | - | - | - | - | - | - | - | x | x | x | x | - | - | - | - | - | - | - | - | - | - | x | - | - | - | - |
| Sonstige Haut (C44) | x | - | - | - | - | - | - | - | - | - | - | - | - | - | - | x | x | x | x | - | - | - | - | - | - | - | - | - | - | x | - | - | - | - |
| Brustdrüse (C50) | x | - | - | - | - | - | - | - | - | - | - | - | - | - | - | x | x | x | x | - | - | - | - | - | - | - | - | - | - | x | - | - | - | - |
| Gebärmutterhals (C53) | | | | | | | | | | | | | | | | x | x | x | x | - | - | - | - | - | - | - | - | - | - | x | - | - | - | - |
| Gebärmutterkörper (C54-55) | | | | | | | | | | | | | | | | x | x | x | x | - | - | - | - | - | - | - | - | - | - | x | - | - | - | - |
| Eierstock (C56) | | | | | | | | | | | | | | | | x | x | x | x | - | - | - | - | - | - | - | - | - | - | x | - | - | - | - |
| Prostata (C61) | x | - | - | - | - | - | - | - | - | - | - | - | - | - | - | x | x | x | x | - | - | - | - | - | - | - | - | - | - | x | - | - | - | - |
| Hoden (C62) | x | - | - | - | - | - | - | - | - | - | - | - | - | - | - | x | x | x | x | - | - | - | - | - | - | - | - | - | - | x | - | - | - | - |
| Niere (C64) | x | - | - | - | - | - | - | - | - | - | - | - | - | - | - | x | x | x | x | - | - | - | - | - | - | - | - | - | - | x | - | - | - | - |
| Harnblase (C67, D09.0,D41.4) | x | - | - | - | - | - | - | - | - | - | - | - | - | - | - | x | x | x | x | - | - | - | - | - | - | - | - | - | - | x | - | - | - | - |
| Gehirn, Nervensystem (C70-72) | x | - | - | - | - | - | - | - | - | - | - | - | - | - | - | x | x | x | x | - | - | - | - | - | - | - | - | - | - | x | - | - | - | - |
| Schilddrüse (C73) | x | - | - | - | - | - | - | - | - | - | - | - | - | - | - | x | x | x | x | - | - | - | - | - | - | - | - | - | - | x | - | - | - | - |
| Morbus Hodgkin (C81) | x | - | - | - | - | - | - | - | - | - | - | - | - | - | - | x | x | x | x | - | - | - | - | - | - | - | - | - | - | x | - | - | - | - |
| Non-Hodgkin-Lymphome (C82-86, C96) | x | - | - | - | - | - | - | - | - | - | - | - | - | - | - | x | x | x | x | - | - | - | - | - | - | - | - | - | - | x | - | - | - | - |
| Leukämien (C91-95) | x | - | - | - | - | - | - | - | - | - | - | - | - | - | - | x | x | x | x | - | - | - | - | - | - | - | - | - | - | x | - | - | - | - |
| sonstige Lokalisationen | x | - | - | - | - | - | - | - | - | - | - | - | - | - | - | x | x | x | x | - | - | - | - | - | - | - | - | - | - | x | - | - | - | - |

x Wert aus Datenschutzgründen gesperrt

Zahl der Krebsneuerkrankungen 1998

Gemeinde Dähre

(1.507 Einwohner, 2014)

Männer - Altersgruppen

Frauen - Altersgruppen

| Lokalisation (ICD-10) | Männer - Altersgruppen | | | | | | | | | | | | | | | | | Frauen - Altersgruppen | | | | | | | | | | | | | | | | |
|--|------------------------|----|----|-----|-----|-----|-----|-----|-----|-----|-----|-----|-----|-----|-----|-----|-----|------------------------|----|----|-----|-----|-----|-----|-----|-----|-----|-----|-----|-----|-----|-----|-----|-----|
| | zus. | 0- | 5- | 10- | 15- | 20- | 25- | 30- | 35- | 40- | 45- | 50- | 55- | 60- | 65- | 70- | 75- | zus. | 0- | 5- | 10- | 15- | 20- | 25- | 30- | 35- | 40- | 45- | 50- | 55- | 60- | 65- | 70- | 75- |
| Krebs insgesamt (C00-C97 ohne C44, mit D09.0, D41.4) | 2 | - | - | - | - | - | - | - | - | - | 1 | - | - | 1 | - | - | - | 4 | - | - | - | - | - | - | - | - | - | - | - | - | - | - | - | - |
| Mund und Rachen (C00-14) | x | - | - | - | - | - | - | - | - | - | x | - | - | x | - | - | - | - | - | - | - | - | - | - | - | - | - | - | - | - | - | - | - | - |
| Speiseröhre (C15) | x | - | - | - | - | - | - | - | - | - | x | - | - | x | - | - | - | - | - | - | - | - | - | - | - | - | - | - | - | - | 1 | 1 | 2 | |
| Magen (C16) | x | - | - | - | - | - | - | - | - | - | x | - | - | x | - | - | - | - | - | - | - | - | - | - | - | - | - | - | - | - | - | - | - | |
| Dickdarm und Mastdarm (C18-21) | x | - | - | - | - | - | - | - | - | - | x | - | - | x | - | - | - | 1 | - | - | - | - | - | - | - | - | - | - | - | - | - | - | - | |
| Leber (C22) | x | - | - | - | - | - | - | - | - | - | x | - | - | x | - | - | - | 2 | - | - | - | - | - | - | - | - | - | - | - | - | x | x | x | |
| Gallenblase (C23-24) | x | - | - | - | - | - | - | - | - | - | x | - | - | x | - | - | - | - | - | - | - | - | - | - | - | - | - | - | - | - | x | x | x | |
| Bauchspeicheldrüse (C25) | x | - | - | - | - | - | - | - | - | - | x | - | - | x | - | - | - | - | - | - | - | - | - | - | - | - | - | - | - | - | - | - | - | |
| Kehlkopf (C32) | x | - | - | - | - | - | - | - | - | - | x | - | - | x | - | - | - | - | - | - | - | - | - | - | - | - | - | - | - | - | - | - | - | |
| Lunge (C33-34) | x | - | - | - | - | - | - | - | - | - | x | - | - | x | - | - | - | - | - | - | - | - | - | - | - | - | - | - | - | - | - | - | - | |
| Melanom der Haut (C43) | x | - | - | - | - | - | - | - | - | - | x | - | - | x | - | - | - | - | - | - | - | - | - | - | - | - | - | - | - | - | - | - | - | |
| Sonstige Haut (C44) | x | - | - | - | - | - | - | - | - | - | x | - | - | x | - | - | - | - | - | - | - | - | - | - | - | - | - | - | - | - | - | - | - | |
| Brustdrüse (C50) | x | - | - | - | - | - | - | - | - | - | x | - | - | x | - | - | - | - | - | - | - | - | - | - | - | - | - | - | - | - | - | - | - | |
| Gebärmutterhals (C53) | - | - | - | - | - | - | - | - | - | - | x | - | - | x | - | - | - | - | - | - | - | - | - | - | - | - | - | - | - | - | - | - | - | |
| Gebärmutterkörper (C54-55) | - | - | - | - | - | - | - | - | - | - | - | - | - | - | - | - | - | - | - | - | - | - | - | - | - | - | - | - | - | - | - | - | - | |
| Eierstock (C56) | - | - | - | - | - | - | - | - | - | - | - | - | - | - | - | - | - | 1 | - | - | - | - | - | - | - | - | - | - | - | - | - | - | - | |
| Prostata (C61) | x | - | - | - | - | - | - | - | - | - | x | - | - | x | - | - | - | - | - | - | - | - | - | - | - | - | - | - | - | - | x | x | x | |
| Hoden (C62) | x | - | - | - | - | - | - | - | - | - | x | - | - | x | - | - | - | - | - | - | - | - | - | - | - | - | - | - | - | - | - | - | - | |
| Niere (C64) | x | - | - | - | - | - | - | - | - | - | x | - | - | x | - | - | - | - | - | - | - | - | - | - | - | - | - | - | - | - | - | - | - | |
| Harnblase (C67, D09.0,D41.4) | x | - | - | - | - | - | - | - | - | - | x | - | - | x | - | - | - | - | - | - | - | - | - | - | - | - | - | - | - | - | - | - | - | |
| Gehirn, Nervensystem (C70-72) | x | - | - | - | - | - | - | - | - | - | x | - | - | x | - | - | - | - | - | - | - | - | - | - | - | - | - | - | - | - | - | - | - | |
| Schilddrüse (C73) | x | - | - | - | - | - | - | - | - | - | x | - | - | x | - | - | - | - | - | - | - | - | - | - | - | - | - | - | - | - | - | - | - | |
| Morbus Hodgkin (C81) | x | - | - | - | - | - | - | - | - | - | x | - | - | x | - | - | - | - | - | - | - | - | - | - | - | - | - | - | - | - | - | - | - | |
| Non-Hodgkin-Lymphome (C82-86, C96) | x | - | - | - | - | - | - | - | - | - | x | - | - | x | - | - | - | - | - | - | - | - | - | - | - | - | - | - | - | - | - | - | - | |
| Leukämien (C91-95) | x | - | - | - | - | - | - | - | - | - | x | - | - | x | - | - | - | - | - | - | - | - | - | - | - | - | - | - | - | - | - | - | - | |
| sonstige Lokalisationen | x | - | - | - | - | - | - | - | - | - | x | - | - | x | - | - | - | - | - | - | - | - | - | - | - | - | - | - | - | - | - | - | - | |

x Wert aus Datenschutzgründen gesperrt

Zahl der Krebsneuerkrankungen 1997

Gemeinde Dähre
(1.507 Einwohner, 2014)



Männer - Altersgruppen

Frauen - Altersgruppen

Lokalisation (ICD-10)

| | zus. | 0- | 5- | 10- | 15- | 20- | 25- | 30- | 35- | 40- | 45- | 50- | 55- | 60- | 65- | 70- | 75- | | zus. | 0- | 5- | 10- | 15- | 20- | 25- | 30- | 35- | 40- | 45- | 50- | 55- | 60- | 65- | 70- | 75- |
|--|------|----|----|-----|-----|-----|-----|-----|-----|-----|-----|-----|-----|-----|-----|-----|-----|---|------|----|----|-----|-----|-----|-----|-----|-----|-----|-----|-----|-----|-----|-----|-----|-----|
| Krebs insgesamt (C00-C97 ohne C44, mit D09.0, D41.4) | 2 | - | - | - | - | - | - | - | - | - | - | - | - | 1 | 1 | - | - | 3 | - | - | - | - | - | - | - | - | - | - | - | - | - | - | - | - | - |
| Mund und Rachen (C00-14) | x | - | - | - | - | - | - | - | - | - | - | - | - | x | - | - | - | - | - | - | - | - | - | - | - | - | - | - | - | - | - | - | - | - | |
| Speiseröhre (C15) | x | - | - | - | - | - | - | - | - | - | - | - | - | x | - | - | - | - | - | - | - | - | - | - | - | - | - | - | - | - | - | - | - | - | |
| Magen (C16) | x | - | - | - | - | - | - | - | - | - | - | - | - | x | - | - | - | - | - | - | - | - | - | - | - | - | - | - | - | - | - | - | - | - | |
| Dickdarm und Mastdarm (C18-21) | x | - | - | - | - | - | - | - | - | - | - | - | - | x | - | - | - | - | - | - | - | - | - | - | - | - | - | - | - | - | - | - | - | - | |
| Leber (C22) | x | - | - | - | - | - | - | - | - | - | - | - | - | x | - | - | - | - | - | - | - | - | - | - | - | - | - | - | - | - | - | - | - | - | |
| Gallenblase (C23-24) | x | - | - | - | - | - | - | - | - | - | - | - | - | x | - | - | - | - | - | - | - | - | - | - | - | - | - | - | - | - | - | - | - | - | |
| Bauchspeicheldrüse (C25) | x | - | - | - | - | - | - | - | - | - | - | - | - | x | - | - | - | - | - | - | - | - | - | - | - | - | - | - | - | - | - | - | - | - | |
| Kehlkopf (C32) | x | - | - | - | - | - | - | - | - | - | - | - | - | x | - | - | - | - | - | - | - | - | - | - | - | - | - | - | - | - | - | - | - | - | |
| Lunge (C33-34) | x | - | - | - | - | - | - | - | - | - | - | - | - | x | - | - | - | - | - | - | - | - | - | - | - | - | - | - | - | - | - | - | - | - | |
| Melanom der Haut (C43) | x | - | - | - | - | - | - | - | - | - | - | - | - | x | - | - | - | - | - | - | - | - | - | - | - | - | - | - | - | - | - | - | - | - | |
| Sonstige Haut (C44) | x | - | - | - | - | - | - | - | - | - | - | - | - | x | - | - | - | - | - | - | - | - | - | - | - | - | - | - | - | - | - | - | - | - | |
| Brustdrüse (C50) | x | - | - | - | - | - | - | - | - | - | - | - | - | x | - | - | - | - | - | - | - | - | - | - | - | - | - | - | - | - | - | - | - | - | |
| Gebärmutterhals (C53) | x | - | - | - | - | - | - | - | - | - | - | - | - | x | - | - | - | - | - | - | - | - | - | - | - | - | - | - | - | - | - | - | - | - | |
| Gebärmutterkörper (C54-55) | | | | | | | | | | | | | | | | | | - | - | - | - | - | - | - | - | - | - | - | - | - | - | - | - | - | |
| Eierstock (C56) | | | | | | | | | | | | | | | | | | - | - | - | - | - | - | - | - | - | - | - | - | - | - | - | - | - | |
| Prostata (C61) | x | - | - | - | - | - | - | - | - | - | - | - | - | x | - | - | - | - | - | - | - | - | - | - | - | - | - | - | - | - | - | - | - | - | |
| Hoden (C62) | x | - | - | - | - | - | - | - | - | - | - | - | - | x | - | - | - | - | - | - | - | - | - | - | - | - | - | - | - | - | - | - | - | - | |
| Niere (C64) | x | - | - | - | - | - | - | - | - | - | - | - | - | x | - | - | - | - | - | - | - | - | - | - | - | - | - | - | - | - | - | - | - | - | |
| Harnblase (C67, D09.0, D41.4) | x | - | - | - | - | - | - | - | - | - | - | - | - | x | - | - | - | - | - | - | - | - | - | - | - | - | - | - | - | - | - | - | - | - | |
| Gehirn, Nervensystem (C70-72) | x | - | - | - | - | - | - | - | - | - | - | - | - | x | - | - | - | - | - | - | - | - | - | - | - | - | - | - | - | - | - | - | - | - | |
| Schilddrüse (C73) | x | - | - | - | - | - | - | - | - | - | - | - | - | x | - | - | - | - | - | - | - | - | - | - | - | - | - | - | - | - | - | - | - | - | |
| Morbus Hodgkin (C81) | x | - | - | - | - | - | - | - | - | - | - | - | - | x | - | - | - | - | - | - | - | - | - | - | - | - | - | - | - | - | - | - | - | - | |
| Non-Hodgkin-Lymphome (C82-86, C96) | x | - | - | - | - | - | - | - | - | - | - | - | - | x | - | - | - | - | - | - | - | - | - | - | - | - | - | - | - | - | - | - | - | - | |
| Leukämien (C91-95) | x | - | - | - | - | - | - | - | - | - | - | - | - | x | - | - | - | - | - | - | - | - | - | - | - | - | - | - | - | - | - | - | - | - | |
| sonstige Lokalisationen | x | - | - | - | - | - | - | - | - | - | - | - | - | x | - | - | - | - | - | - | - | - | - | - | - | - | - | - | - | - | - | - | - | - | |

x Wert aus Datenschutzgründen gesperrt

Zahl der Krebsneuerkrankungen 2001



Gemeinde Dähre (1.507 Einwohner, 2014)

Männer - Altersgruppen

Frauen - Altersgruppen

| Lokalisation (ICD-10) | zus. | 0- | 5- | 10- | 15- | 20- | 25- | 30- | 35- | 40- | 45- | 50- | 55- | 60- | 65- | 70- | 75- | zus. | 0- | 5- | 10- | 15- | 20- | 25- | 30- | 35- | 40- | 45- | 50- | 55- | 60- | 65- | 70- | 75- |
|--|------|----|----|-----|-----|-----|-----|-----|-----|-----|-----|-----|-----|-----|-----|-----|-----|------|----|----|-----|-----|-----|-----|-----|-----|-----|-----|-----|-----|-----|-----|-----|-----|
| Krebs insgesamt (C00-C97 ohne C44, mit D09.0, D41.4) | 3 | - | - | - | - | - | - | - | - | - | - | - | 1 | 2 | - | - | - | 3 | - | - | - | - | - | - | - | - | - | - | - | 1 | 1 | - | - | 1 |
| Mund und Rachen (C00-14) | x | - | - | - | - | - | - | - | - | - | - | - | - | x | - | - | - | - | - | - | - | - | - | - | - | - | - | - | - | 1 | 1 | - | - | 1 |
| Speiseröhre (C15) | x | - | - | - | - | - | - | - | - | - | - | - | - | x | - | - | - | - | - | - | - | - | - | - | - | - | - | - | - | - | - | - | - | |
| Magen (C16) | x | - | - | - | - | - | - | - | - | - | - | - | - | x | - | - | - | - | - | - | - | - | - | - | - | - | - | - | - | - | - | - | - | |
| Dickdarm und Mastdarm (C18-21) | x | - | - | - | - | - | - | - | - | - | - | - | - | x | - | - | - | - | - | - | - | - | - | - | - | - | - | - | - | - | - | - | - | |
| Leber (C22) | x | - | - | - | - | - | - | - | - | - | - | - | - | x | - | - | - | - | - | - | - | - | - | - | - | - | - | - | - | - | - | - | - | |
| Gallenblase (C23-24) | x | - | - | - | - | - | - | - | - | - | - | - | - | x | - | - | - | - | - | - | - | - | - | - | - | - | - | - | - | - | - | - | - | |
| Bauchspeicheldrüse (C25) | x | - | - | - | - | - | - | - | - | - | - | - | - | x | - | - | - | - | - | - | - | - | - | - | - | - | - | - | - | - | - | - | - | |
| Kehlkopf (C32) | x | - | - | - | - | - | - | - | - | - | - | - | - | x | - | - | - | - | - | - | - | - | - | - | - | - | - | - | - | - | - | - | - | |
| Lunge (C33-34) | x | - | - | - | - | - | - | - | - | - | - | - | - | x | - | - | - | - | - | - | - | - | - | - | - | - | - | - | - | - | - | - | - | |
| Melanom der Haut (C43) | x | - | - | - | - | - | - | - | - | - | - | - | - | x | - | - | - | - | - | - | - | - | - | - | - | - | - | - | - | - | - | - | - | |
| Sonstige Haut (C44) | x | - | - | - | - | - | - | - | - | - | - | - | - | x | - | - | - | 1 | - | - | - | - | - | - | - | - | - | - | - | - | - | - | - | |
| Brustdrüse (C50) | x | - | - | - | - | - | - | - | - | - | - | - | - | x | - | - | - | 1 | - | - | - | - | - | - | - | - | - | - | - | x | x | - | x | |
| Gebärmutterhals (C53) | - | - | - | - | - | - | - | - | - | - | - | - | - | x | - | - | - | - | - | - | - | - | - | - | - | - | - | - | - | x | x | - | x | |
| Gebärmutterkörper (C54-55) | - | - | - | - | - | - | - | - | - | - | - | - | - | - | - | - | - | - | - | - | - | - | - | - | - | - | - | - | - | - | - | - | - | |
| Eierstock (C56) | - | - | - | - | - | - | - | - | - | - | - | - | - | - | - | - | - | - | - | - | - | - | - | - | - | - | - | - | - | - | - | - | - | |
| Prostata (C61) | x | - | - | - | - | - | - | - | - | - | - | - | - | x | - | - | - | - | - | - | - | - | - | - | - | - | - | - | - | - | - | - | - | |
| Hoden (C62) | x | - | - | - | - | - | - | - | - | - | - | - | - | x | - | - | - | - | - | - | - | - | - | - | - | - | - | - | - | - | - | - | - | |
| Niere (C64) | x | - | - | - | - | - | - | - | - | - | - | - | - | x | - | - | - | - | - | - | - | - | - | - | - | - | - | - | - | - | - | - | - | |
| Harnblase (C67, D09.0,D41.4) | x | - | - | - | - | - | - | - | - | - | - | - | - | x | - | - | - | - | - | - | - | - | - | - | - | - | - | - | - | - | - | - | - | |
| Gehirn, Nervensystem (C70-72) | x | - | - | - | - | - | - | - | - | - | - | - | - | x | - | - | - | 1 | - | - | - | - | - | - | - | - | - | - | - | - | - | - | - | |
| Schilddrüse (C73) | x | - | - | - | - | - | - | - | - | - | - | - | - | x | - | - | - | 1 | - | - | - | - | - | - | - | - | - | - | - | x | x | - | x | |
| Morbus Hodgkin (C81) | x | - | - | - | - | - | - | - | - | - | - | - | - | x | - | - | - | 1 | - | - | - | - | - | - | - | - | - | - | - | x | x | - | x | |
| Non-Hodgkin-Lymphome (C82-86, C96) | x | - | - | - | - | - | - | - | - | - | - | - | - | x | - | - | - | - | - | - | - | - | - | - | - | - | - | - | - | - | - | - | - | |
| Leukämien (C91-95) | x | - | - | - | - | - | - | - | - | - | - | - | - | x | - | - | - | - | - | - | - | - | - | - | - | - | - | - | - | - | - | - | - | |
| sonstige Lokalisationen | x | - | - | - | - | - | - | - | - | - | - | - | 1 | x | - | - | - | - | - | - | - | - | - | - | - | - | - | - | - | - | - | - | - | |

x Wert aus Datenschutzgründen gesperrt

Gemeinde Dähre (1.507 Einwohner, 2014)

Männer - Altersgruppen

Frauen - Altersgruppen

| Lokalisation (ICD-10) | zus. | 0- | 5- | 10- | 15- | 20- | 25- | 30- | 35- | 40- | 45- | 50- | 55- | 60- | 65- | 70- | 75- | zus. | 0- | 5- | 10- | 15- | 20- | 25- | 30- | 35- | 40- | 45- | 50- | 55- | 60- | 65- | 70- | 75- | |
|--|------|----|----|-----|-----|-----|-----|-----|-----|-----|-----|-----|-----|-----|-----|-----|-----|------|----|----|-----|-----|-----|-----|-----|-----|-----|-----|-----|-----|-----|-----|-----|-----|---|
| Krebs insgesamt (C00-C97 ohne C44, mit D09.0, D41.4) | 2 | - | - | - | - | - | - | - | - | - | - | 1 | - | - | - | - | 1 | 1 | - | - | - | - | - | - | - | - | - | - | - | - | - | - | - | - | |
| Mund und Rachen (C00-14) | x | - | - | - | - | - | - | - | - | - | - | x | - | - | - | - | x | x | - | - | - | - | - | - | - | - | - | - | - | - | - | 1 | - | - | - |
| Speiseröhre (C15) | x | - | - | - | - | - | - | - | - | - | - | x | - | - | - | - | x | x | - | - | - | - | - | - | - | - | - | - | - | - | - | x | - | - | - |
| Magen (C16) | x | - | - | - | - | - | - | - | - | - | - | x | - | - | - | - | x | x | - | - | - | - | - | - | - | - | - | - | - | - | - | x | - | - | - |
| Dickdarm und Mastdarm (C18-21) | x | - | - | - | - | - | - | - | - | - | - | x | - | - | - | - | x | x | - | - | - | - | - | - | - | - | - | - | - | - | - | x | - | - | - |
| Leber (C22) | x | - | - | - | - | - | - | - | - | - | - | x | - | - | - | - | x | x | - | - | - | - | - | - | - | - | - | - | - | - | - | x | - | - | - |
| Gallenblase (C23-24) | x | - | - | - | - | - | - | - | - | - | - | x | - | - | - | - | x | x | - | - | - | - | - | - | - | - | - | - | - | - | - | x | - | - | - |
| Bauchspeicheldrüse (C25) | x | - | - | - | - | - | - | - | - | - | - | x | - | - | - | - | x | x | - | - | - | - | - | - | - | - | - | - | - | - | - | x | - | - | - |
| Kehlkopf (C32) | x | - | - | - | - | - | - | - | - | - | - | x | - | - | - | - | x | x | - | - | - | - | - | - | - | - | - | - | - | - | - | x | - | - | - |
| Lunge (C33-34) | x | - | - | - | - | - | - | - | - | - | - | x | - | - | - | - | x | x | - | - | - | - | - | - | - | - | - | - | - | - | - | x | - | - | - |
| Melanom der Haut (C43) | x | - | - | - | - | - | - | - | - | - | - | x | - | - | - | - | x | x | - | - | - | - | - | - | - | - | - | - | - | - | - | x | - | - | - |
| Sonstige Haut (C44) | x | - | - | - | - | - | - | - | - | - | - | x | - | - | - | - | x | x | - | - | - | - | - | - | - | - | - | - | - | - | - | x | - | - | - |
| Brustdrüse (C50) | x | - | - | - | - | - | - | - | - | - | - | x | - | - | - | - | x | x | - | - | - | - | - | - | - | - | - | - | - | - | - | x | - | - | - |
| Gebärmutterhals (C53) | | | | | | | | | | | | x | - | - | - | - | x | x | - | - | - | - | - | - | - | - | - | - | - | - | - | x | - | - | - |
| Gebärmutterkörper (C54-55) | | | | | | | | | | | | x | - | - | - | - | x | x | - | - | - | - | - | - | - | - | - | - | - | - | - | x | - | - | - |
| Eierstock (C56) | | | | | | | | | | | | x | - | - | - | - | x | x | - | - | - | - | - | - | - | - | - | - | - | - | - | x | - | - | - |
| Prostata (C61) | x | - | - | - | - | - | - | - | - | - | - | x | - | - | - | - | x | x | - | - | - | - | - | - | - | - | - | - | - | - | - | x | - | - | - |
| Hoden (C62) | x | - | - | - | - | - | - | - | - | - | - | x | - | - | - | - | x | | | | | | | | | | | | | | | | x | - | - |
| Niere (C64) | x | - | - | - | - | - | - | - | - | - | - | x | - | - | - | - | x | x | - | - | - | - | - | - | - | - | - | - | - | - | - | - | x | - | - |
| Harnblase (C67, D09.0,D41.4) | x | - | - | - | - | - | - | - | - | - | - | x | - | - | - | - | x | x | - | - | - | - | - | - | - | - | - | - | - | - | - | - | x | - | - |
| Gehirn, Nervensystem (C70-72) | x | - | - | - | - | - | - | - | - | - | - | x | - | - | - | - | x | x | - | - | - | - | - | - | - | - | - | - | - | - | - | - | x | - | - |
| Schilddrüse (C73) | x | - | - | - | - | - | - | - | - | - | - | x | - | - | - | - | x | x | - | - | - | - | - | - | - | - | - | - | - | - | - | - | x | - | - |
| Morbus Hodgkin (C81) | x | - | - | - | - | - | - | - | - | - | - | x | - | - | - | - | x | x | - | - | - | - | - | - | - | - | - | - | - | - | - | - | x | - | - |
| Non-Hodgkin-Lymphome (C82-86, C96) | x | - | - | - | - | - | - | - | - | - | - | x | - | - | - | - | x | x | - | - | - | - | - | - | - | - | - | - | - | - | - | - | x | - | - |
| Leukämien (C91-95) | x | - | - | - | - | - | - | - | - | - | - | x | - | - | - | - | x | x | - | - | - | - | - | - | - | - | - | - | - | - | - | - | x | - | - |
| sonstige Lokalisationen | x | - | - | - | - | - | - | - | - | - | - | x | - | - | - | - | x | x | - | - | - | - | - | - | - | - | - | - | - | - | - | - | x | - | - |

x Wert aus Datenschutzgründen gesperrt

Zahl der Krebsneuerkrankungen 2004

Gemeinde Dähre

(1.507 Einwohner, 2014)

Männer - Altersgruppen

Frauen - Altersgruppen

Lokalisation (ICD-10)

| zus. | 0- | 5- | 10- | 15- | 20- | 25- | 30- | 35- | 40- | 45- | 50- | 55- | 60- | 65- | 70- | 75- | zus. | 0- | 5- | 10- | 15- | 20- | 25- | 30- | 35- | 40- | 45- | 50- | 55- | 60- | 65- | 70- | 75- | |
|--|----|----|-----|-----|-----|-----|-----|-----|-----|-----|-----|-----|-----|-----|-----|-----|------|----|----|-----|-----|-----|-----|-----|-----|-----|-----|-----|-----|-----|-----|-----|-----|---|
| Krebs insgesamt (C00-C97 ohne C44, mit D09.0, D41.4) | 2 | - | - | - | - | - | - | - | - | - | - | - | - | 2 | - | - | 4 | - | - | - | - | - | - | - | - | - | - | - | 1 | 1 | 2 | - | - | x |
| Mund und Rachen (C00-14) | x | - | - | - | - | - | - | - | - | - | - | - | - | x | - | - | - | - | - | - | - | - | - | - | - | - | - | - | - | - | - | - | - | |
| Speiseröhre (C15) | x | - | - | - | - | - | - | - | - | - | - | - | - | x | - | - | - | - | - | - | - | - | - | - | - | - | - | - | - | - | - | - | - | |
| Magen (C16) | x | - | - | - | - | - | - | - | - | - | - | - | - | x | - | - | - | - | - | - | - | - | - | - | - | - | - | - | - | - | - | - | - | |
| Dickdarm und Mastdarm (C18-21) | x | - | - | - | - | - | - | - | - | - | - | - | - | x | - | - | 1 | - | - | - | - | - | - | - | - | - | - | - | - | - | - | - | - | |
| Leber (C22) | x | - | - | - | - | - | - | - | - | - | - | - | - | x | - | - | - | - | - | - | - | - | - | - | - | - | - | x | x | x | - | - | x | |
| Gallenblase (C23-24) | x | - | - | - | - | - | - | - | - | - | - | - | - | x | - | - | - | - | - | - | - | - | - | - | - | - | - | - | - | - | - | - | - | |
| Bauchspeicheldrüse (C25) | x | - | - | - | - | - | - | - | - | - | - | - | - | x | - | - | - | - | - | - | - | - | - | - | - | - | - | - | - | - | - | - | - | |
| Kehlkopf (C32) | x | - | - | - | - | - | - | - | - | - | - | - | - | x | - | - | - | - | - | - | - | - | - | - | - | - | - | - | - | - | - | - | - | |
| Lunge (C33-34) | x | - | - | - | - | - | - | - | - | - | - | - | - | x | - | - | - | - | - | - | - | - | - | - | - | - | - | - | - | - | - | - | - | |
| Melanom der Haut (C43) | x | - | - | - | - | - | - | - | - | - | - | - | - | x | - | - | 1 | - | - | - | - | - | - | - | - | - | - | - | x | x | x | - | - | x |
| Sonstige Haut (C44) | x | - | - | - | - | - | - | - | - | - | - | - | - | x | - | - | - | - | - | - | - | - | - | - | - | - | - | - | - | - | - | - | - | |
| Brustdrüse (C50) | x | - | - | - | - | - | - | - | - | - | - | - | - | x | - | - | 1 | - | - | - | - | - | - | - | - | - | - | x | x | x | - | - | x | |
| Gebärmutterhals (C53) | - | - | - | - | - | - | - | - | - | - | - | - | - | x | - | - | 1 | - | - | - | - | - | - | - | - | - | - | x | x | x | - | - | x | |
| Gebärmutterkörper (C54-55) | - | - | - | - | - | - | - | - | - | - | - | - | - | - | - | - | - | - | - | - | - | - | - | - | - | - | - | - | - | - | - | - | - | |
| Eierstock (C56) | - | - | - | - | - | - | - | - | - | - | - | - | - | - | - | - | - | - | - | - | - | - | - | - | - | - | - | - | - | - | - | - | - | |
| Prostata (C61) | x | - | - | - | - | - | - | - | - | - | - | - | - | x | - | - | - | - | - | - | - | - | - | - | - | - | - | - | - | - | - | - | - | |
| Hoden (C62) | x | - | - | - | - | - | - | - | - | - | - | - | - | x | - | - | - | - | - | - | - | - | - | - | - | - | - | - | - | - | - | - | - | |
| Niere (C64) | x | - | - | - | - | - | - | - | - | - | - | - | - | x | - | - | 1 | - | - | - | - | - | - | - | - | - | - | - | x | x | x | - | - | x |
| Hamblase (C67, D09.0, D41.4) | x | - | - | - | - | - | - | - | - | - | - | - | - | x | - | - | - | - | - | - | - | - | - | - | - | - | - | - | - | - | - | - | - | |
| Gehirn, Nervensystem (C70-72) | x | - | - | - | - | - | - | - | - | - | - | - | - | x | - | - | - | - | - | - | - | - | - | - | - | - | - | - | - | - | - | - | - | |
| Schilddrüse (C73) | x | - | - | - | - | - | - | - | - | - | - | - | - | x | - | - | - | - | - | - | - | - | - | - | - | - | - | - | - | - | - | - | - | |
| Morbus Hodgkin (C81) | x | - | - | - | - | - | - | - | - | - | - | - | - | x | - | - | - | - | - | - | - | - | - | - | - | - | - | - | - | - | - | - | - | |
| Non-Hodgkin-Lymphome (C82-86, C96) | x | - | - | - | - | - | - | - | - | - | - | - | - | x | - | - | - | - | - | - | - | - | - | - | - | - | - | - | - | - | - | - | - | |
| Leukämien (C91-95) | x | - | - | - | - | - | - | - | - | - | - | - | - | x | - | - | - | - | - | - | - | - | - | - | - | - | - | - | - | - | - | - | - | |
| sonstige Lokalisationen | x | - | - | - | - | - | - | - | - | - | - | - | - | x | - | - | - | - | - | - | - | - | - | - | - | - | - | - | - | - | - | - | - | |

x Wert aus Datenschutzgründen gesperrt

Zahl der Krebsneuerkrankungen 2003

Gemeinde Dähre

(1.507 Einwohner, 2014)

Männer - Altersgruppen

Frauen - Altersgruppen

Lokalisation (ICD-10)

Krebs insgesamt (C00-C97 ohne C44,
mit D09.0, D41.4)

Mund und Rachen (C00-14)

Speiseröhre (C15)

Magen (C16)

Dickdarm und Mastdarm (C18-21)

Leber (C22)

Gallenblase (C23-24)

Bauchspeicheldrüse (C25)

Kehlkopf (C32)

Lunge (C33-34)

Melanom der Haut (C43)

Sonstige Haut (C44)

Brustdrüse (C50)

Gebärmutterhals (C53)

Gebärmutterkörper (C54-55)

Eierstock (C56)

Prostata (C61)

Hoden (C62)

Niere (C64)

Harnblase (C67, D09.0, D41.4)

Gehirn, Nervensystem (C70-72)

Schilddrüse (C73)

Morbus Hodgkin (C81)

Non-Hodgkin-Lymphome (C82-86, C96)

Leukämien (C91-95)

sonstige Lokalisationen

| | zus. | 0- | 5- | 10- | 15- | 20- | 25- | 30- | 35- | 40- | 45- | 50- | 55- | 60- | 65- | 70- | 75- | | zus. | 0- | 5- | 10- | 15- | 20- | 25- | 30- | 35- | 40- | 45- | 50- | 55- | 60- | 65- | 70- | 75- |
|--|------|----|----|-----|-----|-----|-----|-----|-----|-----|-----|-----|-----|-----|-----|-----|-----|---|------|----|----|-----|-----|-----|-----|-----|-----|-----|-----|-----|-----|-----|-----|-----|-----|
| Krebs insgesamt (C00-C97 ohne C44, mit D09.0, D41.4) | 2 | - | - | - | - | - | - | - | - | - | - | x | - | 1 | 1 | - | - | 4 | - | - | - | - | - | - | - | - | - | - | 1 | - | - | 1 | - | - | 2 |
| Mund und Rachen (C00-14) | x | - | - | - | - | - | - | - | - | - | - | x | - | x | x | - | - | - | - | - | - | - | - | - | - | - | - | - | - | - | - | - | - | - | - |
| Speiseröhre (C15) | x | - | - | - | - | - | - | - | - | - | - | x | - | x | x | - | - | - | - | - | - | - | - | - | - | - | - | - | - | - | - | - | - | - | - |
| Magen (C16) | x | - | - | - | - | - | - | - | - | - | - | x | - | x | x | - | - | - | - | - | - | - | - | - | - | - | - | - | - | - | - | - | - | - | - |
| Dickdarm und Mastdarm (C18-21) | x | - | - | - | - | - | - | - | - | - | - | x | - | x | x | - | - | 1 | - | - | - | - | - | - | - | - | - | - | - | - | - | - | - | - | - |
| Leber (C22) | x | - | - | - | - | - | - | - | - | - | - | x | - | x | x | - | - | - | - | - | - | - | - | - | - | - | - | - | - | - | - | - | - | - | - |
| Gallenblase (C23-24) | x | - | - | - | - | - | - | - | - | - | - | x | - | x | x | - | - | - | - | - | - | - | - | - | - | - | - | - | - | - | - | - | - | - | - |
| Bauchspeicheldrüse (C25) | x | - | - | - | - | - | - | - | - | - | - | x | - | x | x | - | - | - | - | - | - | - | - | - | - | - | - | - | - | - | - | - | - | - | - |
| Kehlkopf (C32) | x | - | - | - | - | - | - | - | - | - | - | x | - | x | x | - | - | 1 | - | - | - | - | - | - | - | - | - | - | - | - | - | - | - | - | - |
| Lunge (C33-34) | x | - | - | - | - | - | - | - | - | - | - | x | - | x | x | - | - | - | - | - | - | - | - | - | - | - | - | - | - | - | - | - | - | - | - |
| Melanom der Haut (C43) | x | - | - | - | - | - | - | - | - | - | - | x | - | x | x | - | - | - | - | - | - | - | - | - | - | - | - | - | - | - | - | - | - | - | - |
| Sonstige Haut (C44) | x | - | - | - | - | - | - | - | - | - | - | x | - | x | x | - | - | - | - | - | - | - | - | - | - | - | - | - | - | - | - | - | - | - | - |
| Brustdrüse (C50) | x | - | - | - | - | - | - | - | - | - | - | x | - | x | x | - | - | - | - | - | - | - | - | - | - | - | - | - | - | - | - | - | - | - | - |
| Gebärmutterhals (C53) | | | | | | | | | | | | x | - | x | x | - | - | 1 | - | - | - | - | - | - | - | - | - | - | - | - | - | - | - | - | - |
| Gebärmutterkörper (C54-55) | | | | | | | | | | | | x | - | x | x | - | - | - | - | - | - | - | - | - | - | - | - | - | - | - | - | - | - | - | - |
| Eierstock (C56) | | | | | | | | | | | | x | - | x | x | - | - | - | - | - | - | - | - | - | - | - | - | - | - | - | - | - | - | - | - |
| Prostata (C61) | x | - | - | - | - | - | - | - | - | - | - | x | - | x | x | - | - | - | - | - | - | - | - | - | - | - | - | - | - | - | - | - | - | - | - |
| Hoden (C62) | x | - | - | - | - | - | - | - | - | - | - | x | - | x | x | - | - | - | - | - | - | - | - | - | - | - | - | - | - | - | - | - | - | - | - |
| Niere (C64) | x | - | - | - | - | - | - | - | - | - | - | x | - | x | x | - | - | - | - | - | - | - | - | - | - | - | - | - | - | - | - | - | - | - | - |
| Harnblase (C67, D09.0, D41.4) | x | - | - | - | - | - | - | - | - | - | - | x | - | x | x | - | - | - | - | - | - | - | - | - | - | - | - | - | - | - | - | - | - | - | - |
| Gehirn, Nervensystem (C70-72) | x | - | - | - | - | - | - | - | - | - | - | x | - | x | x | - | - | - | - | - | - | - | - | - | - | - | - | - | - | - | - | - | - | - | - |
| Schilddrüse (C73) | x | - | - | - | - | - | - | - | - | - | - | x | - | x | x | - | - | - | - | - | - | - | - | - | - | - | - | - | - | - | - | - | - | - | - |
| Morbus Hodgkin (C81) | x | - | - | - | - | - | - | - | - | - | - | x | - | x | x | - | - | - | - | - | - | - | - | - | - | - | - | - | - | - | - | - | - | - | - |
| Non-Hodgkin-Lymphome (C82-86, C96) | x | - | - | - | - | - | - | - | - | - | - | x | - | x | x | - | - | - | - | - | - | - | - | - | - | - | - | - | - | - | - | - | - | - | - |
| Leukämien (C91-95) | x | - | - | - | - | - | - | - | - | - | - | x | - | x | x | - | - | - | - | - | - | - | - | - | - | - | - | - | - | - | - | - | - | - | - |
| sonstige Lokalisationen | x | - | - | - | - | - | - | - | - | - | - | x | - | x | x | - | - | - | - | - | - | - | - | - | - | - | - | - | - | - | - | - | - | - | - |

x Wert aus Datenschutzgründen gesperrt

Zahl der Krebsneuerkrankungen 2006

Gemeinde Dähre
(1.507 Einwohner, 2014)

Männer - Altersgruppen

Frauen - Altersgruppen

Lokalisation (ICD-10)

zus. 0- 5- 10- 15- 20- 25- 30- 35- 40- 45- 50- 55- 60- 65- 70- 75-

zus. 0- 5- 10- 15- 20- 25- 30- 35- 40- 45- 50- 55- 60- 65- 70- 75-

Krebs insgesamt (C00-C97 ohne C44,
mit D09.0, D41.4)

3 - - - - - - - - - - - 1 - 1 1

4 - - - - - - - - - 2 - - - 1 - 1

Mund und Rachen (C00-14)

x - - - - - - - - - x - x x

- - - - - - - - - - - - - - -

Speiseröhre (C15)

x - - - - - - - - - x - x x

- - - - - - - - - - - - - - -

Magen (C16)

x - - - - - - - - - x - x x

- - - - - - - - - - - - - - -

Dickdarm und Mastdarm (C18-21)

x - - - - - - - - - x - x x

- - - - - - - - - - - - - - -

Leber (C22)

x - - - - - - - - - x - x x

- - - - - - - - - - - - - - -

Gallenblase (C23-24)

x - - - - - - - - - x - x x

- - - - - - - - - - - - - - -

Bauchspeicheldrüse (C25)

x - - - - - - - - - x - x x

- - - - - - - - - - - - - - -

Kehlkopf (C32)

x - - - - - - - - - x - x x

- - - - - - - - - - - - - - -

Lunge (C33-34)

x - - - - - - - - - x - x x

- - - - - - - - - - - - - - -

Melanom der Haut (C43)

x - - - - - - - - - x - x x

- - - - - - - - - - - - - - -

Sonstige Haut (C44)

x - - - - - - - - - x - x x

- - - - - - - - - - - - - - -

Brustdrüse (C50)

x - - - - - - - - - x - x x

- - - - - - - - - - - - - - -

Gebärmutterhals (C53)

- - - - - - - - - x - - - x - x

- - - - - - - - - - - - - - -

Gebärmutterkörper (C54-55)

- - - - - - - - - - - - - - -

- - - - - - - - - - - - - - -

Eierstock (C56)

- - - - - - - - - - - - - - -

1 - - - - - - - - - x - - - x - x

Prostata (C61)

x - - - - - - - - - x - x x

- - - - - - - - - - - - - - -

Hoden (C62)

x - - - - - - - - - x - x x

- - - - - - - - - - - - - - -

Niere (C64)

x - - - - - - - - - x - x x

- - - - - - - - - - - - - - -

Hamblase (C67, D09.0, D41.4)

x - - - - - - - - - x - x x

- - - - - - - - - - - - - - -

Gehirn, Nervensystem (C70-72)

x - - - - - - - - - x - x x

- - - - - - - - - - - - - - -

Schilddrüse (C73)

x - - - - - - - - - x - x x

- - - - - - - - - - - - - - -

Morbus Hodgkin (C81)

x - - - - - - - - - x - x x

- - - - - - - - - - - - - - -

Non-Hodgkin-Lymphome (C82-86, C96)

x - - - - - - - - - x - x x

- - - - - - - - - - - - - - -

Leukämien (C91-95)

x - - - - - - - - - x - x x

2 - - - - - - - - - x - - - x - x

sonstige Lokalisationen

x - - - - - - - - - x - x x

- - - - - - - - - - - - - - -

x Wert aus Datenschutzgründen gesperrt

Zahl der Krebsneuerkrankungen 2005

Gemeinde Dähre

(1.507 Einwohner, 2014)

Männer - Altersgruppen

Frauen - Altersgruppen

Lokalisation (ICD-10)

| | zus. | 0- | 5- | 10- | 15- | 20- | 25- | 30- | 35- | 40- | 45- | 50- | 55- | 60- | 65- | 70- | 75- | | zus. | 0- | 5- | 10- | 15- | 20- | 25- | 30- | 35- | 40- | 45- | 50- | 55- | 60- | 65- | 70- | 75- | | | |
|--|------|----|----|-----|-----|-----|-----|-----|-----|-----|-----|-----|-----|-----|-----|-----|-----|---|------|----|----|-----|-----|-----|-----|-----|-----|-----|-----|-----|-----|-----|-----|-----|-----|---|---|---|
| Krebs insgesamt (C00-C97 ohne C44, mit D09.0, D41.4) | 1 | - | - | - | - | - | - | - | - | - | - | - | - | - | - | 1 | - | 2 | - | - | - | - | - | - | - | - | - | - | - | - | - | 1 | - | - | 1 | - | - | - |
| Mund und Rachen (C00-14) | x | - | - | - | - | - | - | - | - | - | - | - | - | - | - | x | - | x | - | - | - | - | - | - | - | - | - | - | - | - | - | x | - | - | - | - | | |
| Speiseröhre (C15) | x | - | - | - | - | - | - | - | - | - | - | - | - | - | - | x | - | x | - | - | - | - | - | - | - | - | - | - | - | - | x | - | - | x | - | - | - | |
| Magen (C16) | x | - | - | - | - | - | - | - | - | - | - | - | - | - | - | x | - | x | - | - | - | - | - | - | - | - | - | - | - | - | x | - | - | x | - | - | - | |
| Dickdarm und Mastdarm (C18-21) | x | - | - | - | - | - | - | - | - | - | - | - | - | - | - | x | - | x | - | - | - | - | - | - | - | - | - | - | - | - | x | - | - | x | - | - | - | |
| Leber (C22) | x | - | - | - | - | - | - | - | - | - | - | - | - | - | - | x | - | x | - | - | - | - | - | - | - | - | - | - | - | - | x | - | - | x | - | - | - | |
| Gallenblase (C23-24) | x | - | - | - | - | - | - | - | - | - | - | - | - | - | - | x | - | x | - | - | - | - | - | - | - | - | - | - | - | - | x | - | - | x | - | - | - | |
| Bauchspeicheldrüse (C25) | x | - | - | - | - | - | - | - | - | - | - | - | - | - | - | x | - | x | - | - | - | - | - | - | - | - | - | - | - | - | x | - | - | x | - | - | - | |
| Kehlkopf (C32) | x | - | - | - | - | - | - | - | - | - | - | - | - | - | - | x | - | x | - | - | - | - | - | - | - | - | - | - | - | - | x | - | - | x | - | - | - | |
| Lunge (C33-34) | x | - | - | - | - | - | - | - | - | - | - | - | - | - | - | x | - | x | - | - | - | - | - | - | - | - | - | - | - | - | x | - | - | x | - | - | - | |
| Melanom der Haut (C43) | x | - | - | - | - | - | - | - | - | - | - | - | - | - | - | x | - | x | - | - | - | - | - | - | - | - | - | - | - | - | x | - | - | x | - | - | - | |
| Sonstige Haut (C44) | x | - | - | - | - | - | - | - | - | - | - | - | - | - | - | x | - | x | - | - | - | - | - | - | - | - | - | - | - | - | x | - | - | x | - | - | - | |
| Brustdrüse (C50) | x | - | - | - | - | - | - | - | - | - | - | - | - | - | - | x | - | x | - | - | - | - | - | - | - | - | - | - | - | - | x | - | - | x | - | - | - | |
| Gebärmutterhals (C53) | | | | | | | | | | | | | | | | | | x | - | - | - | - | - | - | - | - | - | - | - | - | x | - | - | x | - | - | - | |
| Gebärmutterkörper (C54-55) | | | | | | | | | | | | | | | | | | x | - | - | - | - | - | - | - | - | - | - | - | - | x | - | - | x | - | - | - | |
| Eierstock (C56) | | | | | | | | | | | | | | | | | | x | - | - | - | - | - | - | - | - | - | - | - | - | x | - | - | x | - | - | - | |
| Prostata (C61) | x | - | - | - | - | - | - | - | - | - | - | - | - | - | - | x | - | | | | | | | | | | | | | | x | - | - | x | - | - | - | |
| Hoden (C62) | x | - | - | - | - | - | - | - | - | - | - | - | - | - | - | x | - | | | | | | | | | | | | | | | | | | | | | |
| Niere (C64) | x | - | - | - | - | - | - | - | - | - | - | - | - | - | - | x | - | | | | | | | | | | | | | | | | | | | | | |
| Harnblase (C67, D09.0, D41.4) | x | - | - | - | - | - | - | - | - | - | - | - | - | - | - | x | - | | | | | | | | | | | | | | | | | | | | | |
| Gehirn, Nervensystem (C70-72) | x | - | - | - | - | - | - | - | - | - | - | - | - | - | - | x | - | | | | | | | | | | | | | | | | | | | | | |
| Schilddrüse (C73) | x | - | - | - | - | - | - | - | - | - | - | - | - | - | - | x | - | | | | | | | | | | | | | | | | | | | | | |
| Morbus Hodgkin (C81) | x | - | - | - | - | - | - | - | - | - | - | - | - | - | - | x | - | | | | | | | | | | | | | | | | | | | | | |
| Non-Hodgkin-Lymphome (C82-86, C96) | x | - | - | - | - | - | - | - | - | - | - | - | - | - | - | x | - | | | | | | | | | | | | | | | | | | | | | |
| Leukämien (C91-95) | x | - | - | - | - | - | - | - | - | - | - | - | - | - | - | x | - | | | | | | | | | | | | | | | | | | | | | |
| sonstige Lokalisationen | x | - | - | - | - | - | - | - | - | - | - | - | - | - | - | x | - | | | | | | | | | | | | | | | | | | | | | |

x Wert aus Datenschutzgründen gesperrt

Zahl der Krebsneuerkrankungen 2007

Gemeinde Dähre

(1.507 Einwohner, 2014)

Männer - Altersgruppen

Frauen - Altersgruppen

Lokalisation (ICD-10)

zus. 0- 5- 10- 15- 20- 25- 30- 35- 40- 45- 50- 55- 60- 65- 70- 75-

zus. 0- 5- 10- 15- 20- 25- 30- 35- 40- 45- 50- 55- 60- 65- 70- 75-

Krebs insgesamt (C00-C97 ohne C44,
mit D09.0, D41.4)

3 - - - - - - - - - 1 - - 1 1

2 - - - - - - - - - 1 - - - - 1

Mund und Rachen (C00-14)

x - - - - - - - - - x - - x x

x - - - - - - - - - x - - - - x

Speiseröhre (C15)

x - - - - - - - - - x - - x x

x - - - - - - - - - x - - - - x

Magen (C16)

x - - - - - - - - - x - - x x

x - - - - - - - - - x - - - - x

Dickdarm und Mastdarm (C18-21)

x - - - - - - - - - x - - x x

x - - - - - - - - - x - - - - x

Leber (C22)

x - - - - - - - - - x - - x x

x - - - - - - - - - x - - - - x

Gallenblase (C23-24)

x - - - - - - - - - x - - x x

x - - - - - - - - - x - - - - x

Bauchspeicheldrüse (C25)

x - - - - - - - - - x - - x x

x - - - - - - - - - x - - - - x

Kehlkopf (C32)

x - - - - - - - - - x - - x x

x - - - - - - - - - x - - - - x

Lunge (C33-34)

x - - - - - - - - - x - - x x

x - - - - - - - - - x - - - - x

Melanom der Haut (C43)

x - - - - - - - - - x - - x x

x - - - - - - - - - x - - - - x

Sonstige Haut (C44)

x - - - - - - - - - x - - x x

x - - - - - - - - - x - - - - x

Brustdrüse (C50)

x - - - - - - - - - x - - x x

x - - - - - - - - - x - - - - x

Gebärmutterhals (C53)

x - - - - - - - - - x - - x x

x - - - - - - - - - x - - - - x

Gebärmutterkörper (C54-55)

x - - - - - - - - - x - - - - x

x - - - - - - - - - x - - - - x

Eierstock (C56)

x - - - - - - - - - x - - - - x

x - - - - - - - - - x - - - - x

Prostata (C61)

x - - - - - - - - - x - - x x

x - - - - - - - - - x - - - - x

Hoden (C62)

x - - - - - - - - - x - - x x

x - - - - - - - - - x - - - - x

Niere (C64)

x - - - - - - - - - x - - x x

x - - - - - - - - - x - - - - x

Harnblase (C67, D09.0, D41.4)

x - - - - - - - - - x - - x x

x - - - - - - - - - x - - - - x

Gehirn, Nervensystem (C70-72)

x - - - - - - - - - x - - x x

x - - - - - - - - - x - - - - x

Schilddrüse (C73)

x - - - - - - - - - x - - x x

x - - - - - - - - - x - - - - x

Morbus Hodgkin (C81)

x - - - - - - - - - x - - x x

x - - - - - - - - - x - - - - x

Non-Hodgkin-Lymphome (C82-86, C96)

x - - - - - - - - - x - - x x

x - - - - - - - - - x - - - - x

Leukämien (C91-95)

x - - - - - - - - - x - - x x

x - - - - - - - - - x - - - - x

sonstige Lokalisationen

x - - - - - - - - - x - - x x

x - - - - - - - - - x - - - - x

x Wert aus Datenschutzgründen gesperrt

Zahl der Krebsneuerkrankungen 2009

Gemeinde Dähre

(1.507 Einwohner, 2014)

Männer - Altersgruppen

Frauen - Altersgruppen

Lokalisation (ICD-10)

| | zus. | 0- | 5- | 10- | 15- | 20- | 25- | 30- | 35- | 40- | 45- | 50- | 55- | 60- | 65- | 70- | 75- | | zus. | 0- | 5- | 10- | 15- | 20- | 25- | 30- | 35- | 40- | 45- | 50- | 55- | 60- | 65- | 70- | 75- |
|--|------|----|----|-----|-----|-----|-----|-----|-----|-----|-----|-----|-----|-----|-----|-----|-----|---|------|----|----|-----|-----|-----|-----|-----|-----|-----|-----|-----|-----|-----|-----|-----|-----|
| Krebs insgesamt (C00-C97 ohne C44, mit D09.0, D41.4) | 4 | - | - | - | - | - | - | - | - | - | - | - | - | 1 | 2 | 1 | - | x | - | - | - | - | - | - | - | - | - | - | - | - | - | 1 | - | x | |
| Mund und Rachen (C00-14) | - | - | - | - | - | - | - | - | - | - | - | - | - | - | - | - | - | x | - | - | - | - | - | - | - | - | - | - | - | - | - | - | - | x | |
| Speiseröhre (C15) | - | - | - | - | - | - | - | - | - | - | - | - | - | - | - | - | - | x | - | - | - | - | - | - | - | - | - | - | - | - | - | - | - | x | |
| Magen (C16) | - | - | - | - | - | - | - | - | - | - | - | - | - | - | - | - | - | x | - | - | - | - | - | - | - | - | - | - | - | - | - | - | - | x | |
| Dickdarm und Mastdarm (C18-21) | 2 | - | - | - | - | - | - | - | - | - | - | - | - | x | x | x | - | x | - | - | - | - | - | - | - | - | - | - | - | - | - | - | - | x | |
| Leber (C22) | - | - | - | - | - | - | - | - | - | - | - | - | - | - | - | - | - | x | - | - | - | - | - | - | - | - | - | - | - | - | - | - | - | x | |
| Gallenblase (C23-24) | - | - | - | - | - | - | - | - | - | - | - | - | - | - | - | - | - | x | - | - | - | - | - | - | - | - | - | - | - | - | - | - | - | x | |
| Bauchspeicheldrüse (C25) | 1 | - | - | - | - | - | - | - | - | - | - | - | - | - | - | - | - | x | - | - | - | - | - | - | - | - | - | - | - | - | - | - | - | x | |
| Kehlkopf (C32) | - | - | - | - | - | - | - | - | - | - | - | - | - | x | x | x | - | x | - | - | - | - | - | - | - | - | - | - | - | - | - | - | - | x | |
| Lunge (C33-34) | - | - | - | - | - | - | - | - | - | - | - | - | - | - | - | - | - | x | - | - | - | - | - | - | - | - | - | - | - | - | - | - | - | x | |
| Melanom der Haut (C43) | - | - | - | - | - | - | - | - | - | - | - | - | - | - | - | - | - | x | - | - | - | - | - | - | - | - | - | - | - | - | - | - | - | x | |
| Sonstige Haut (C44) | - | - | - | - | - | - | - | - | - | - | - | - | - | - | - | - | - | x | - | - | - | - | - | - | - | - | - | - | - | - | - | - | - | x | |
| Brustdrüse (C50) | - | - | - | - | - | - | - | - | - | - | - | - | - | - | - | - | - | x | - | - | - | - | - | - | - | - | - | - | - | - | - | - | - | x | |
| Gebärmutterhals (C53) | - | - | - | - | - | - | - | - | - | - | - | - | - | - | - | - | - | x | - | - | - | - | - | - | - | - | - | - | - | - | - | - | - | x | |
| Gebärmutterkörper (C54-55) | - | - | - | - | - | - | - | - | - | - | - | - | - | - | - | - | - | x | - | - | - | - | - | - | - | - | - | - | - | - | - | - | - | x | |
| Eierstock (C56) | - | - | - | - | - | - | - | - | - | - | - | - | - | - | - | - | - | x | - | - | - | - | - | - | - | - | - | - | - | - | - | - | - | x | |
| Prostata (C61) | 1 | - | - | - | - | - | - | - | - | - | - | - | - | x | x | x | - | x | - | - | - | - | - | - | - | - | - | - | - | - | - | - | - | x | |
| Hoden (C62) | - | - | - | - | - | - | - | - | - | - | - | - | - | - | - | - | - | - | - | - | - | - | - | - | - | - | - | - | - | - | - | - | - | - | |
| Niere (C64) | - | - | - | - | - | - | - | - | - | - | - | - | - | - | - | - | - | - | - | - | - | - | - | - | - | - | - | - | - | - | - | - | - | - | |
| Harnblase (C67, D09.0, D41.4) | - | - | - | - | - | - | - | - | - | - | - | - | - | - | - | - | - | x | - | - | - | - | - | - | - | - | - | - | - | - | - | - | - | x | |
| Gehirn, Nervensystem (C70-72) | - | - | - | - | - | - | - | - | - | - | - | - | - | - | - | - | - | x | - | - | - | - | - | - | - | - | - | - | - | - | - | - | - | x | |
| Schilddrüse (C73) | - | - | - | - | - | - | - | - | - | - | - | - | - | - | - | - | - | x | - | - | - | - | - | - | - | - | - | - | - | - | - | - | - | x | |
| Morbus Hodgkin (C81) | - | - | - | - | - | - | - | - | - | - | - | - | - | - | - | - | - | x | - | - | - | - | - | - | - | - | - | - | - | - | - | - | - | x | |
| Non-Hodgkin-Lymphome (C82-86, C96) | - | - | - | - | - | - | - | - | - | - | - | - | - | - | - | - | - | x | - | - | - | - | - | - | - | - | - | - | - | - | - | - | - | x | |
| Leukämien (C91-95) | - | - | - | - | - | - | - | - | - | - | - | - | - | - | - | - | - | x | - | - | - | - | - | - | - | - | - | - | - | - | - | - | - | x | |
| sonstige Lokalisationen | - | - | - | - | - | - | - | - | - | - | - | - | - | - | - | - | - | x | - | - | - | - | - | - | - | - | - | - | - | - | - | 1 | - | x | |

x Wert aus Datenschutzgründen gesperrt

Zahl der Krebsneuerkrankungen 2011

Gemeinde Dähre

(1.507 Einwohner, 2014)

Männer - Altersgruppen

Frauen - Altersgruppen

Lokalisation (ICD-10)

| | zus. | 0- | 5- | 10- | 15- | 20- | 25- | 30- | 35- | 40- | 45- | 50- | 55- | 60- | 65- | 70- | 75- | zus. | 0- | 5- | 10- | 15- | 20- | 25- | 30- | 35- | 40- | 45- | 50- | 55- | 60- | 65- | 70- | 75- |
|--|------|----|----|-----|-----|-----|-----|-----|-----|-----|-----|-----|-----|-----|-----|-----|-----|------|----|----|-----|-----|-----|-----|-----|-----|-----|-----|-----|-----|-----|-----|-----|-----|
| Krebs insgesamt (C00-C97 ohne C44, mit D09.0, D41.4) | 8 | - | - | - | - | - | - | - | 1 | - | - | 2 | - | 1 | 1 | - | 3 | 4 | - | - | - | - | - | - | - | 1 | - | - | - | - | - | - | 3 | |
| Mund und Rachen (C00-14) | - | - | - | - | - | - | - | - | - | - | - | - | - | - | - | - | - | - | - | - | - | - | - | - | - | - | - | - | - | - | - | - | | |
| Speiseröhre (C15) | - | - | - | - | - | - | - | - | - | - | - | - | - | - | - | - | - | - | - | - | - | - | - | - | - | - | - | - | - | - | - | - | | |
| Magen (C16) | - | - | - | - | - | - | - | - | - | - | - | - | - | - | - | - | - | - | - | - | - | - | - | - | - | - | - | - | - | - | - | - | | |
| Dickdarm und Mastdarm (C18-21) | - | - | - | - | - | - | - | - | - | - | - | - | - | - | - | - | - | - | - | - | - | - | - | - | - | - | - | - | - | - | - | - | | |
| Leber (C22) | - | - | - | - | - | - | - | - | - | - | - | - | - | - | - | - | - | - | - | - | - | - | - | - | - | - | - | - | - | - | - | - | | |
| Gallenblase (C23-24) | - | - | - | - | - | - | - | - | - | - | - | - | - | - | - | - | - | - | - | - | - | - | - | - | - | - | - | - | - | - | - | - | | |
| Bauchspeicheldrüse (C25) | - | - | - | - | - | - | - | - | - | - | - | - | - | - | - | - | - | - | - | - | - | - | - | - | - | - | - | - | - | - | - | - | | |
| Kehlkopf (C32) | - | - | - | - | - | - | - | - | - | - | - | - | - | - | - | - | - | - | - | - | - | - | - | - | - | - | - | - | - | - | - | - | | |
| Lunge (C33-34) | 1 | - | - | - | - | - | - | - | x | - | - | x | - | x | x | - | x | - | - | - | - | - | - | - | - | - | - | - | - | - | - | - | | |
| Melanom der Haut (C43) | - | - | - | - | - | - | - | - | - | - | - | - | - | - | - | - | - | - | - | - | - | - | - | - | - | - | - | - | - | - | - | - | | |
| Sonstige Haut (C44) | - | - | - | - | - | - | - | - | - | - | - | - | - | - | - | - | - | - | - | - | - | - | - | - | - | - | - | - | - | - | - | - | | |
| Brustdrüse (C50) | - | - | - | - | - | - | - | - | - | - | - | - | - | - | - | - | - | - | - | - | - | - | - | - | - | - | - | - | - | - | - | - | | |
| Gebärmutterhals (C53) | - | - | - | - | - | - | - | - | - | - | - | - | - | - | - | - | - | - | - | - | - | - | - | - | - | - | - | - | - | - | - | - | | |
| Gebärmutterkörper (C54-55) | - | - | - | - | - | - | - | - | - | - | - | - | - | - | - | - | - | - | - | - | - | - | - | - | - | - | - | - | - | - | - | - | | |
| Eierstock (C56) | - | - | - | - | - | - | - | - | - | - | - | - | - | - | - | - | - | - | - | - | - | - | - | - | - | - | - | - | - | - | - | - | | |
| Prostata (C61) | 4 | - | - | - | - | - | - | - | x | - | - | x | - | x | x | - | x | - | - | - | - | - | - | - | - | - | - | - | - | - | - | - | | |
| Hoden (C62) | 2 | - | - | - | - | - | - | - | x | - | - | x | - | x | x | - | x | - | - | - | - | - | - | - | - | - | - | - | - | - | - | - | | |
| Niere (C64) | - | - | - | - | - | - | - | - | - | - | - | - | - | - | - | - | - | - | - | - | - | - | - | - | - | - | - | - | - | - | - | - | | |
| Harnblase (C67, D09.0, D41.4) | 1 | - | - | - | - | - | - | - | x | - | - | x | - | x | x | - | x | - | - | - | - | - | - | - | - | - | - | - | - | - | - | - | | |
| Gehirn, Nervensystem (C70-72) | - | - | - | - | - | - | - | - | - | - | - | - | - | - | - | - | - | - | - | - | - | - | - | - | - | - | - | - | - | - | - | - | | |
| Schilddrüse (C73) | - | - | - | - | - | - | - | - | - | - | - | - | - | - | - | - | - | - | - | - | - | - | - | - | - | - | - | - | - | - | - | - | | |
| Morbus Hodgkin (C81) | - | - | - | - | - | - | - | - | - | - | - | - | - | - | - | - | - | - | - | - | - | - | - | - | - | - | - | - | - | - | - | - | | |
| Non-Hodgkin-Lymphome (C82-86, C96) | - | - | - | - | - | - | - | - | - | - | - | - | - | - | - | - | - | - | - | - | - | - | - | - | - | - | - | - | - | - | - | - | | |
| Leukämien (C91-95) | - | - | - | - | - | - | - | - | - | - | - | - | - | - | - | - | - | - | - | - | - | - | - | - | - | - | - | - | - | - | - | - | | |
| sonstige Lokalisationen | - | - | - | - | - | - | - | - | - | - | - | - | - | - | - | - | - | - | - | - | - | - | - | - | - | - | - | - | - | - | - | - | | |

x Wert aus Datenschutzgründen gesperrt

Zahl der Krebsneuerkrankungen 2010

Gemeinde Dähre
(1.507 Einwohner, 2014)

Männer - Altersgruppen

Frauen - Altersgruppen

Lokalisation (ICD-10)

| zus. | 0- | 5- | 10- | 15- | 20- | 25- | 30- | 35- | 40- | 45- | 50- | 55- | 60- | 65- | 70- | 75- | | zus. | 0- | 5- | 10- | 15- | 20- | 25- | 30- | 35- | 40- | 45- | 50- | 55- | 60- | 65- | 70- | 75- |
|------|----|----|-----|-----|-----|-----|-----|-----|-----|-----|-----|-----|-----|-----|-----|-----|--|------|----|----|-----|-----|-----|-----|-----|-----|-----|-----|-----|-----|-----|-----|-----|-----|
| 3 | - | - | - | - | - | - | - | - | - | - | 1 | 1 | - | - | - | 1 | Krebs insgesamt (C00-C97 ohne C44, mit D09.0, D41.4) | 1 | 1 | - | - | - | - | - | - | - | - | - | - | - | - | - | - | |
| - | - | - | - | - | - | - | - | - | - | - | - | - | - | - | - | - | x x Mund und Rachen (C00-14) | x | x | - | - | - | - | - | - | - | - | - | - | - | - | - | - | |
| - | - | - | - | - | - | - | - | - | - | - | - | - | - | - | - | - | x x Speiseröhre (C15) | x | x | - | - | - | - | - | - | - | - | - | - | - | - | - | - | |
| - | - | - | - | - | - | - | - | - | - | - | - | - | - | - | - | - | x x Magen (C16) | x | x | - | - | - | - | - | - | - | - | - | - | - | - | - | - | |
| 1 | - | - | - | - | - | - | - | - | - | - | x | x | - | - | - | x | x Dickdarm und Mastdarm (C18-21) | x | x | - | - | - | - | - | - | - | - | - | - | - | - | - | - | |
| - | - | - | - | - | - | - | - | - | - | - | - | - | - | - | - | - | x x Leber (C22) | x | x | - | - | - | - | - | - | - | - | - | - | - | - | - | - | |
| - | - | - | - | - | - | - | - | - | - | - | - | - | - | - | - | - | x x Gallenblase (C23-24) | x | x | - | - | - | - | - | - | - | - | - | - | - | - | - | - | |
| - | - | - | - | - | - | - | - | - | - | - | - | - | - | - | - | - | x x Bauchspeicheldrüse (C25) | x | x | - | - | - | - | - | - | - | - | - | - | - | - | - | - | |
| - | - | - | - | - | - | - | - | - | - | - | - | - | - | - | - | - | x x Kehlkopf (C32) | x | x | - | - | - | - | - | - | - | - | - | - | - | - | - | - | |
| 1 | - | - | - | - | - | - | - | - | - | - | x | x | - | - | - | x | x Lunge (C33-34) | x | x | - | - | - | - | - | - | - | - | - | - | - | - | - | - | |
| - | - | - | - | - | - | - | - | - | - | - | - | - | - | - | - | - | x x Melanom der Haut (C43) | x | x | - | - | - | - | - | - | - | - | - | - | - | - | - | - | |
| - | - | - | - | - | - | - | - | - | - | - | - | - | - | - | - | - | x x Sonstige Haut (C44) | x | x | - | - | - | - | - | - | - | - | - | - | - | - | - | - | |
| - | - | - | - | - | - | - | - | - | - | - | - | - | - | - | - | - | x x Brustdrüse (C50) | x | x | - | - | - | - | - | - | - | - | - | - | - | - | - | - | |
| - | - | - | - | - | - | - | - | - | - | - | - | - | - | - | - | - | x x Gebärmutterhals (C53) | x | x | - | - | - | - | - | - | - | - | - | - | - | - | - | - | |
| - | - | - | - | - | - | - | - | - | - | - | - | - | - | - | - | - | x x Gebärmutterkörper (C54-55) | x | x | - | - | - | - | - | - | - | - | - | - | - | - | - | - | |
| - | - | - | - | - | - | - | - | - | - | - | - | - | - | - | - | - | x x Eierstock (C56) | x | x | - | - | - | - | - | - | - | - | - | - | - | - | - | - | |
| - | - | - | - | - | - | - | - | - | - | - | - | - | - | - | - | - | x x Prostata (C61) | x | x | - | - | - | - | - | - | - | - | - | - | - | - | - | - | |
| - | - | - | - | - | - | - | - | - | - | - | - | - | - | - | - | - | x x Hoden (C62) | x | x | - | - | - | - | - | - | - | - | - | - | - | - | - | - | |
| - | - | - | - | - | - | - | - | - | - | - | - | - | - | - | - | - | x x Niere (C64) | x | x | - | - | - | - | - | - | - | - | - | - | - | - | - | - | |
| - | - | - | - | - | - | - | - | - | - | - | - | - | - | - | - | - | x x Harnblase (C67, D09.0, D41.4) | x | x | - | - | - | - | - | - | - | - | - | - | - | - | - | - | |
| - | - | - | - | - | - | - | - | - | - | - | - | - | - | - | - | - | x x Gehirn, Nervensystem (C70-72) | x | x | - | - | - | - | - | - | - | - | - | - | - | - | - | - | |
| - | - | - | - | - | - | - | - | - | - | - | - | - | - | - | - | - | x x Schilddrüse (C73) | x | x | - | - | - | - | - | - | - | - | - | - | - | - | - | - | |
| - | - | - | - | - | - | - | - | - | - | - | - | - | - | - | - | - | x x Morbus Hodgkin (C81) | x | x | - | - | - | - | - | - | - | - | - | - | - | - | - | - | |
| - | - | - | - | - | - | - | - | - | - | - | - | - | - | - | - | - | x x Non-Hodgkin-Lymphome (C82-86, C96) | x | x | - | - | - | - | - | - | - | - | - | - | - | - | - | - | |
| - | - | - | - | - | - | - | - | - | - | - | - | - | - | - | - | - | x x Leukämien (C91-95) | x | x | - | - | - | - | - | - | - | - | - | - | - | - | - | - | |
| - | - | - | - | - | - | - | - | - | - | - | - | - | - | - | - | - | x x sonstige Lokalisationen | x | x | - | - | - | - | - | - | - | - | - | - | - | - | - | - | |

x Wert aus Datenschutzgründen gesperrt

Männer - Altersgruppen

Frauen - Altersgruppen

| Lokalisation (ICD-10) | zus. | 0- | 5- | 10- | 15- | 20- | 25- | 30- | 35- | 40- | 45- | 50- | 55- | 60- | 65- | 70- | 75- | zus. | 0- | 5- | 10- | 15- | 20- | 25- | 30- | 35- | 40- | 45- | 50- | 55- | 60- | 65- | 70- | 75- |
|--|------|----|----|-----|-----|-----|-----|-----|-----|-----|-----|-----|-----|-----|-----|-----|-----|------|----|----|-----|-----|-----|-----|-----|-----|-----|-----|-----|-----|-----|-----|-----|-----|
| Krebs insgesamt (C00-C97 ohne C44, mit D09.0, D41.4) | 2 | - | - | - | - | - | - | - | - | - | - | - | 1 | - | - | - | 1 | 2 | - | - | - | - | - | - | - | - | - | - | - | 1 | - | - | 1 | - |
| Mund und Rachen (C00-14) | x | - | - | - | - | - | - | - | - | - | - | - | x | - | - | - | x | x | - | - | - | - | - | - | - | - | - | - | - | 1 | - | - | 1 | - |
| Speiseröhre (C15) | x | - | - | - | - | - | - | - | - | - | - | - | x | - | - | - | x | x | - | - | - | - | - | - | - | - | - | - | - | x | - | - | x | - |
| Magen (C16) | x | - | - | - | - | - | - | - | - | - | - | - | x | - | - | - | x | x | - | - | - | - | - | - | - | - | - | - | - | x | - | - | x | - |
| Dickdarm und Mastdarm (C18-21) | x | - | - | - | - | - | - | - | - | - | - | - | x | - | - | - | x | x | - | - | - | - | - | - | - | - | - | - | - | x | - | - | x | - |
| Leber (C22) | x | - | - | - | - | - | - | - | - | - | - | - | x | - | - | - | x | x | - | - | - | - | - | - | - | - | - | - | - | x | - | - | x | - |
| Gallenblase (C23-24) | x | - | - | - | - | - | - | - | - | - | - | - | x | - | - | - | x | x | - | - | - | - | - | - | - | - | - | - | - | x | - | - | x | - |
| Bauchspeicheldrüse (C25) | x | - | - | - | - | - | - | - | - | - | - | - | x | - | - | - | x | x | - | - | - | - | - | - | - | - | - | - | - | x | - | - | x | - |
| Kehlkopf (C32) | x | - | - | - | - | - | - | - | - | - | - | - | x | - | - | - | x | x | - | - | - | - | - | - | - | - | - | - | - | x | - | - | x | - |
| Lunge (C33-34) | x | - | - | - | - | - | - | - | - | - | - | - | x | - | - | - | x | x | - | - | - | - | - | - | - | - | - | - | - | x | - | - | x | - |
| Melanom der Haut (C43) | x | - | - | - | - | - | - | - | - | - | - | - | x | - | - | - | x | x | - | - | - | - | - | - | - | - | - | - | - | x | - | - | x | - |
| Sonstige Haut (C44) | x | - | - | - | - | - | - | - | - | - | - | - | x | - | - | - | x | x | - | - | - | - | - | - | - | - | - | - | - | x | - | - | x | - |
| Brustdrüse (C50) | x | - | - | - | - | - | - | - | - | - | - | - | x | - | - | - | x | x | - | - | - | - | - | - | - | - | - | - | - | x | - | - | x | - |
| Gebärmutterhals (C53) | x | - | - | - | - | - | - | - | - | - | - | - | x | - | - | - | x | x | - | - | - | - | - | - | - | - | - | - | - | x | - | - | x | - |
| Gebärmutterkörper (C54-55) | x | - | - | - | - | - | - | - | - | - | - | - | x | - | - | - | x | x | - | - | - | - | - | - | - | - | - | - | - | x | - | - | x | - |
| Eierstock (C56) | x | - | - | - | - | - | - | - | - | - | - | - | x | - | - | - | x | x | - | - | - | - | - | - | - | - | - | - | - | x | - | - | x | - |
| Prostata (C61) | x | - | - | - | - | - | - | - | - | - | - | - | x | - | - | - | x | x | - | - | - | - | - | - | - | - | - | - | - | x | - | - | x | - |
| Hoden (C62) | x | - | - | - | - | - | - | - | - | - | - | - | x | - | - | - | x | x | - | - | - | - | - | - | - | - | - | - | - | x | - | - | x | - |
| Niere (C64) | x | - | - | - | - | - | - | - | - | - | - | - | x | - | - | - | x | x | - | - | - | - | - | - | - | - | - | - | - | x | - | - | x | - |
| Harnblase (C67, D09.0, D41.4) | x | - | - | - | - | - | - | - | - | - | - | - | x | - | - | - | x | x | - | - | - | - | - | - | - | - | - | - | - | x | - | - | x | - |
| Gehirn, Nervensystem (C70-72) | x | - | - | - | - | - | - | - | - | - | - | - | x | - | - | - | x | x | - | - | - | - | - | - | - | - | - | - | - | x | - | - | x | - |
| Schilddrüse (C73) | x | - | - | - | - | - | - | - | - | - | - | - | x | - | - | - | x | x | - | - | - | - | - | - | - | - | - | - | - | x | - | - | x | - |
| Morbus Hodgkin (C81) | x | - | - | - | - | - | - | - | - | - | - | - | x | - | - | - | x | x | - | - | - | - | - | - | - | - | - | - | - | x | - | - | x | - |
| Non-Hodgkin-Lymphome (C82-86, C96) | x | - | - | - | - | - | - | - | - | - | - | - | x | - | - | - | x | x | - | - | - | - | - | - | - | - | - | - | - | x | - | - | x | - |
| Leukämien (C91-95) | x | - | - | - | - | - | - | - | - | - | - | - | x | - | - | - | x | x | - | - | - | - | - | - | - | - | - | - | - | x | - | - | x | - |
| sonstige Lokalisationen | x | - | - | - | - | - | - | - | - | - | - | - | x | - | - | - | x | x | - | - | - | - | - | - | - | - | - | - | - | x | - | - | x | - |

x Wert aus Datenschutzgründen gesperrt

Zahl der Krebsneuerkrankungen 2012

Gemeinde Dähre

(1.507 Einwohner, 2014)

Männer - Altersgruppen

Frauen - Altersgruppen

Lokalisation (ICD-10)

Krebs insgesamt (C00-C97 ohne C44,
mit D09.0, D41.4)

| zus. | 0- | 5- | 10- | 15- | 20- | 25- | 30- | 35- | 40- | 45- | 50- | 55- | 60- | 65- | 70- | 75- | zus. | 0- | 5- | 10- | 15- | 20- | 25- | 30- | 35- | 40- | 45- | 50- | 55- | 60- | 65- | 70- | 75- |
|------|----|----|-----|-----|-----|-----|-----|-----|-----|-----|-----|-----|-----|-----|-----|-----|------|----|----|-----|-----|-----|-----|-----|-----|-----|-----|-----|-----|-----|-----|-----|-----|
| 5 | - | - | - | - | - | - | - | - | - | - | - | - | 1 | 1 | 1 | 2 | 1 | - | - | - | - | - | - | - | - | 1 | - | - | - | - | - | - | - |
| - | - | - | - | - | - | - | - | - | - | - | - | - | - | - | - | - | x | - | - | - | - | - | - | - | - | x | - | - | - | - | - | - | - |
| - | - | - | - | - | - | - | - | - | - | - | - | - | - | - | - | - | x | - | - | - | - | - | - | - | - | x | - | - | - | - | - | - | - |
| - | - | - | - | - | - | - | - | - | - | - | - | - | - | - | - | - | x | - | - | - | - | - | - | - | - | x | - | - | - | - | - | - | - |
| - | - | - | - | - | - | - | - | - | - | - | - | - | - | - | - | - | x | - | - | - | - | - | - | - | - | x | - | - | - | - | - | - | - |
| - | - | - | - | - | - | - | - | - | - | - | - | - | - | - | - | - | x | - | - | - | - | - | - | - | - | x | - | - | - | - | - | - | - |
| - | - | - | - | - | - | - | - | - | - | - | - | - | - | - | - | - | x | - | - | - | - | - | - | - | - | x | - | - | - | - | - | - | - |
| - | - | - | - | - | - | - | - | - | - | - | - | - | - | - | - | - | x | - | - | - | - | - | - | - | - | x | - | - | - | - | - | - | - |
| 1 | - | - | - | - | - | - | - | - | - | - | - | - | x | x | x | x | x | - | - | - | - | - | - | - | - | x | - | - | - | - | - | - | - |
| - | - | - | - | - | - | - | - | - | - | - | - | - | - | - | - | - | x | - | - | - | - | - | - | - | - | x | - | - | - | - | - | - | - |
| - | - | - | - | - | - | - | - | - | - | - | - | - | - | - | - | - | x | - | - | - | - | - | - | - | - | x | - | - | - | - | - | - | - |
| - | - | - | - | - | - | - | - | - | - | - | - | - | - | - | - | - | x | - | - | - | - | - | - | - | - | x | - | - | - | - | - | - | - |
| 1 | - | - | - | - | - | - | - | - | - | - | - | - | x | x | x | x | x | - | - | - | - | - | - | - | - | x | - | - | - | - | - | - | - |
| - | - | - | - | - | - | - | - | - | - | - | - | - | - | - | - | - | x | - | - | - | - | - | - | - | - | x | - | - | - | - | - | - | - |
| 1 | - | - | - | - | - | - | - | - | - | - | - | - | x | x | x | x | x | - | - | - | - | - | - | - | - | x | - | - | - | - | - | - | - |
| 1 | - | - | - | - | - | - | - | - | - | - | - | - | x | x | x | x | x | - | - | - | - | - | - | - | - | x | - | - | - | - | - | - | - |
| - | - | - | - | - | - | - | - | - | - | - | - | - | - | - | - | - | x | - | - | - | - | - | - | - | - | x | - | - | - | - | - | - | - |

x Wert aus Datenschutzgründen gesperrt

Zahl der Krebsneuerkrankungen 2014

Gemeinde Dähre
(1.507 Einwohner, 2014)

| Lokalisation (ICD-10) | Männer - Altersgruppen | | | | | | | | | | | | | | | | | Frauen - Altersgruppen | | | | | | | | | | | | | | | | |
|--|------------------------|----|----|-----|-----|-----|-----|-----|-----|-----|-----|-----|-----|-----|-----|-----|-----|------------------------|----|----|-----|-----|-----|-----|-----|-----|-----|-----|-----|-----|-----|-----|-----|-----|
| | zus. | 0- | 5- | 10- | 15- | 20- | 25- | 30- | 35- | 40- | 45- | 50- | 55- | 60- | 65- | 70- | 75- | zus. | 0- | 5- | 10- | 15- | 20- | 25- | 30- | 35- | 40- | 45- | 50- | 55- | 60- | 65- | 70- | 75- |
| Krebs insgesamt (C00-C97 ohne C44, mit D09.0, D41.4) | - | - | - | - | - | - | - | - | - | - | - | - | - | - | - | - | - | 4 | - | - | - | - | - | - | - | - | - | 1 | - | - | 1 | - | 2 | - |
| Mund und Rachen (C00-14) | - | - | - | - | - | - | - | - | - | - | - | - | - | - | - | - | - | x | - | - | - | - | - | - | - | - | x | - | - | x | - | x | - | |
| Speiseröhre (C15) | - | - | - | - | - | - | - | - | - | - | - | - | - | - | - | - | - | x | - | - | - | - | - | - | - | - | x | - | - | x | - | x | - | |
| Magen (C16) | - | - | - | - | - | - | - | - | - | - | - | - | - | - | - | - | - | x | - | - | - | - | - | - | - | - | x | - | - | x | - | x | - | |
| Dickdarm und Mastdarm (C18-21) | - | - | - | - | - | - | - | - | - | - | - | - | - | - | - | - | - | x | - | - | - | - | - | - | - | - | x | - | - | x | - | x | - | |
| Leber (C22) | - | - | - | - | - | - | - | - | - | - | - | - | - | - | - | - | - | x | - | - | - | - | - | - | - | - | x | - | - | x | - | x | - | |
| Gallenblase (C23-24) | - | - | - | - | - | - | - | - | - | - | - | - | - | - | - | - | - | x | - | - | - | - | - | - | - | - | x | - | - | x | - | x | - | |
| Bauchspeicheldrüse (C25) | - | - | - | - | - | - | - | - | - | - | - | - | - | - | - | - | - | x | - | - | - | - | - | - | - | - | x | - | - | x | - | x | - | |
| Kehlkopf (C32) | - | - | - | - | - | - | - | - | - | - | - | - | - | - | - | - | - | x | - | - | - | - | - | - | - | - | x | - | - | x | - | x | - | |
| Lunge (C33-34) | - | - | - | - | - | - | - | - | - | - | - | - | - | - | - | - | - | x | - | - | - | - | - | - | - | - | x | - | - | x | - | x | - | |
| Melanom der Haut (C43) | - | - | - | - | - | - | - | - | - | - | - | - | - | - | - | - | - | x | - | - | - | - | - | - | - | - | x | - | - | x | - | x | - | |
| Sonstige Haut (C44) | - | - | - | - | - | - | - | - | - | - | - | - | - | - | - | - | - | x | - | - | - | - | - | - | - | - | x | - | - | x | - | x | - | |
| Brustdrüse (C50) | - | - | - | - | - | - | - | - | - | - | - | - | - | - | - | - | - | x | - | - | - | - | - | - | - | - | x | - | - | x | - | x | - | |
| Gebärmutterhals (C53) | - | - | - | - | - | - | - | - | - | - | - | - | - | - | - | - | - | x | - | - | - | - | - | - | - | - | x | - | - | x | - | x | - | |
| Gebärmutterkörper (C54-55) | - | - | - | - | - | - | - | - | - | - | - | - | - | - | - | - | - | x | - | - | - | - | - | - | - | - | x | - | - | x | - | x | - | |
| Eierstock (C56) | - | - | - | - | - | - | - | - | - | - | - | - | - | - | - | - | - | x | - | - | - | - | - | - | - | - | x | - | - | x | - | x | - | |
| Prostata (C61) | - | - | - | - | - | - | - | - | - | - | - | - | - | - | - | - | - | x | - | - | - | - | - | - | - | - | x | - | - | x | - | x | - | |
| Hoden (C62) | - | - | - | - | - | - | - | - | - | - | - | - | - | - | - | - | - | - | - | - | - | - | - | - | - | - | - | - | - | - | - | - | - | |
| Niere (C64) | - | - | - | - | - | - | - | - | - | - | - | - | - | - | - | - | - | - | - | - | - | - | - | - | - | - | - | - | - | - | - | - | - | |
| Harnblase (C67, D09.0,D41.4) | - | - | - | - | - | - | - | - | - | - | - | - | - | - | - | - | - | x | - | - | - | - | - | - | - | - | x | - | - | x | - | x | - | |
| Gehirn, Nervensystem (C70-72) | - | - | - | - | - | - | - | - | - | - | - | - | - | - | - | - | - | x | - | - | - | - | - | - | - | - | x | - | - | x | - | x | - | |
| Schilddrüse (C73) | - | - | - | - | - | - | - | - | - | - | - | - | - | - | - | - | - | x | - | - | - | - | - | - | - | - | x | - | - | x | - | x | - | |
| Morbus Hodgkin (C81) | - | - | - | - | - | - | - | - | - | - | - | - | - | - | - | - | - | x | - | - | - | - | - | - | - | - | x | - | - | x | - | x | - | |
| Non-Hodgkin-Lymphome (C82-86, C96) | - | - | - | - | - | - | - | - | - | - | - | - | - | - | - | - | - | x | - | - | - | - | - | - | - | - | x | - | - | x | - | x | - | |
| Leukämien (C91-95) | - | - | - | - | - | - | - | - | - | - | - | - | - | - | - | - | - | x | - | - | - | - | - | - | - | - | x | - | - | x | - | x | - | |
| sonstige Lokalisationen | - | - | - | - | - | - | - | - | - | - | - | - | - | - | - | - | - | x | - | - | - | - | - | - | - | - | x | - | - | x | - | x | - | |

x Wert aus Datenschutzgründen gesperrt

Gemeinde Flecken Diesdorf

(2.408 Einwohner, 2014)

Männer - Altersgruppen

Frauen - Altersgruppen

Lokalisation (ICD-10)

zus. 0- 5- 10- 15- 20- 25- 30- 35- 40- 45- 50- 55- 60- 65- 70- 75-

zus. 0- 5- 10- 15- 20- 25- 30- 35- 40- 45- 50- 55- 60- 65- 70- 75-

Krebs insgesamt (C00-C97 ohne C44,

mit D09.0, D41.4)

3 - - - - - - - - - - 1 2 - - x

Mund und Rachen (C00-14)

- - - - - - - - - - - - - - -

Speiseröhre (C15)

- - - - - - - - - - - - - - -

Magen (C16)

- - - - - - - - - - - - - - -

Dickdarm und Mastdarm (C18-21)

- - - - - - - - - - - - - - -

Leber (C22)

1 - - - - - - - - - - x x - - x

Gallenblase (C23-24)

- - - - - - - - - - - - - - -

Bauchspeicheldrüse (C25)

1 - - - - - - - - - - x x - - x

Kehlkopf (C32)

- - - - - - - - - - - - - - -

Lunge (C33-34)

1 - - - - - - - - - - x x - - x

Melanom der Haut (C43)

- - - - - - - - - - - - - - -

Sonstige Haut (C44)

1 - - - - - - - - - - x x - - x

Brustdrüse (C50)

- - - - - - - - - - - - - - -

Gebärmutterhals (C53)

- - - - - - - - - - - - - - -

Gebärmutterkörper (C54-55)

- - - - - - - - - - - - - - -

Eierstock (C56)

- - - - - - - - - - - - - - -

Prostata (C61)

- - - - - - - - - - - - - - -

Hoden (C62)

- - - - - - - - - - - - - - -

Niere (C64)

- - - - - - - - - - - - - - -

Harnblase (C67, D09.0,D41.4)

- - - - - - - - - - - - - - -

Gehirn, Nervensystem (C70-72)

- - - - - - - - - - - - - - -

Schilddrüse (C73)

- - - - - - - - - - - - - - -

Morbus Hodgkin (C81)

- - - - - - - - - - - - - - -

Non-Hodgkin-Lymphome (C82-86, C96)

- - - - - - - - - - - - - - -

Leukämien (C91-95)

- - - - - - - - - - - - - - -

sonstige Lokalisationen

- - - - - - - - - - - - - - -

1 - - - - - - - - - - 1 - - x -

x - - - - - - - - - - x - - x -

x - - - - - - - - - - x - - x -

x - - - - - - - - - - x - - x -

x - - - - - - - - - - x - - x -

x - - - - - - - - - - x - - x -

x - - - - - - - - - - x - - x -

x - - - - - - - - - - x - - x -

x - - - - - - - - - - x - - x -

x - - - - - - - - - - x - - x -

x - - - - - - - - - - x - - x -

x - - - - - - - - - - x - - x -

x - - - - - - - - - - x - - x -

x - - - - - - - - - - x - - x -

x - - - - - - - - - - x - - x -

x - - - - - - - - - - x - - x -

x - - - - - - - - - - x - - x -

x - - - - - - - - - - x - - x -

x - - - - - - - - - - x - - x -

x - - - - - - - - - - x - - x -

x - - - - - - - - - - x - - x -

x Wert aus Datenschutzgründen gesperrt

Zahl der Krebsneuerkrankungen 1998

Gemeinde Flecken Diesdorf

(2.408 Einwohner, 2014)

Männer - Altersgruppen

Frauen - Altersgruppen

Lokalisation (ICD-10)

Krebs insgesamt (C00-C97 ohne C44,
mit D09.0, D41.4)

Mund und Rachen (C00-14)

Speiseröhre (C15)

Magen (C16)

Dickdarm und Mastdarm (C18-21)

Leber (C22)

Gallenblase (C23-24)

Bauchspeicheldrüse (C25)

Kehlkopf (C32)

Lunge (C33-34)

Melanom der Haut (C43)

Sonstige Haut (C44)

Brustdrüse (C50)

Gebärmutterhals (C53)

Gebärmutterkörper (C54-55)

Eierstock (C56)

Prostata (C61)

Hoden (C62)

Niere (C64)

Harnblase (C67, D09.0, D41.4)

Gehirn, Nervensystem (C70-72)

Schilddrüse (C73)

Morbus Hodgkin (C61)

Non-Hodgkin-Lymphome (C82-86, C96)

Leukämien (C91-95)

sonstige Lokalisationen

| | zus. | 0- | 5- | 10- | 15- | 20- | 25- | 30- | 35- | 40- | 45- | 50- | 55- | 60- | 65- | 70- | 75- | | zus. | 0- | 5- | 10- | 15- | 20- | 25- | 30- | 35- | 40- | 45- | 50- | 55- | 60- | 65- | 70- | 75- |
|---|------|----|----|-----|-----|-----|-----|-----|-----|-----|-----|-----|-----|-----|-----|-----|-----|---|------|----|----|-----|-----|-----|-----|-----|-----|-----|-----|-----|-----|-----|-----|-----|-----|
| Krebs insgesamt (C00-C97 ohne C44,
mit D09.0, D41.4) | 6 | - | - | - | - | - | - | - | - | - | - | 1 | 1 | 1 | 1 | - | 2 | 6 | - | - | - | - | - | - | - | - | 1 | - | - | - | - | 2 | 1 | 2 | |
| Mund und Rachen (C00-14) | - | - | - | - | - | - | - | - | - | - | - | - | - | - | - | - | - | - | - | - | - | - | - | - | - | - | - | - | - | - | - | - | - | | |
| Speiseröhre (C15) | - | - | - | - | - | - | - | - | - | - | - | - | - | - | - | - | - | - | - | - | - | - | - | - | - | - | - | - | - | - | - | - | - | | |
| Magen (C16) | - | - | - | - | - | - | - | - | - | - | - | - | - | - | - | - | - | - | - | - | - | - | - | - | - | - | - | - | - | - | - | - | - | | |
| Dickdarm und Mastdarm (C18-21) | - | - | - | - | - | - | - | - | - | - | - | - | - | - | - | - | - | - | - | - | - | - | - | - | - | - | - | - | - | - | - | - | - | | |
| Leber (C22) | - | - | - | - | - | - | - | - | - | - | - | - | - | - | - | - | - | 2 | - | - | - | - | - | - | - | - | - | x | - | - | x | x | x | | |
| Gallenblase (C23-24) | - | - | - | - | - | - | - | - | - | - | - | - | - | - | - | - | - | - | - | - | - | - | - | - | - | - | - | - | - | - | - | - | - | | |
| Bauchspeicheldrüse (C25) | - | - | - | - | - | - | - | - | - | - | - | - | - | - | - | - | - | - | - | - | - | - | - | - | - | - | - | - | - | - | - | - | - | | |
| Kehlkopf (C32) | - | - | - | - | - | - | - | - | - | - | - | - | - | - | - | - | - | - | - | - | - | - | - | - | - | - | - | - | - | - | - | - | - | | |
| Lunge (C33-34) | 2 | - | - | - | - | - | - | - | - | - | - | - | - | - | - | - | - | - | - | - | - | - | - | - | - | - | - | - | - | - | - | - | - | | |
| Melanom der Haut (C43) | 1 | - | - | - | - | - | - | - | - | - | - | x | x | x | x | - | x | - | - | - | - | - | - | - | - | - | - | - | - | - | - | - | - | | |
| Sonstige Haut (C44) | - | - | - | - | - | - | - | - | - | - | - | x | x | x | x | - | x | 1 | - | - | - | - | - | - | - | - | - | - | - | - | - | - | - | | |
| Brustdrüse (C50) | - | - | - | - | - | - | - | - | - | - | - | - | - | - | - | - | - | - | - | - | - | - | - | - | - | - | - | - | - | - | - | - | - | | |
| Gebärmutterhals (C53) | - | - | - | - | - | - | - | - | - | - | - | - | - | - | - | - | - | - | - | - | - | - | - | - | - | - | - | - | - | - | - | - | - | | |
| Gebärmutterkörper (C54-55) | - | - | - | - | - | - | - | - | - | - | - | - | - | - | - | - | - | - | - | - | - | - | - | - | - | - | - | - | - | - | - | - | - | | |
| Eierstock (C56) | - | - | - | - | - | - | - | - | - | - | - | - | - | - | - | - | - | - | - | - | - | - | - | - | - | - | - | - | - | - | - | - | - | | |
| Prostata (C61) | 1 | - | - | - | - | - | - | - | - | - | - | x | x | x | x | - | x | - | - | - | - | - | - | - | - | - | - | - | - | - | - | - | - | | |
| Hoden (C62) | - | - | - | - | - | - | - | - | - | - | - | - | - | - | - | - | - | - | - | - | - | - | - | - | - | - | - | - | - | - | - | - | - | | |
| Niere (C64) | - | - | - | - | - | - | - | - | - | - | - | - | - | - | - | - | - | - | - | - | - | - | - | - | - | - | - | - | - | - | - | - | - | | |
| Harnblase (C67, D09.0, D41.4) | 1 | - | - | - | - | - | - | - | - | - | - | x | x | x | x | - | x | 1 | - | - | - | - | - | - | - | - | - | - | - | - | - | - | - | | |
| Gehirn, Nervensystem (C70-72) | 1 | - | - | - | - | - | - | - | - | - | - | x | x | x | x | - | x | - | - | - | - | - | - | - | - | - | - | - | - | - | - | - | - | | |
| Schilddrüse (C73) | - | - | - | - | - | - | - | - | - | - | - | - | - | - | - | - | - | - | - | - | - | - | - | - | - | - | - | - | - | - | - | - | - | | |
| Morbus Hodgkin (C61) | - | - | - | - | - | - | - | - | - | - | - | - | - | - | - | - | - | - | - | - | - | - | - | - | - | - | - | - | - | - | - | - | - | | |
| Non-Hodgkin-Lymphome (C82-86, C96) | - | - | - | - | - | - | - | - | - | - | - | - | - | - | - | - | - | - | - | - | - | - | - | - | - | - | - | - | - | - | - | - | - | | |
| Leukämien (C91-95) | - | - | - | - | - | - | - | - | - | - | - | - | - | - | - | - | - | - | - | - | - | - | - | - | - | - | - | - | - | - | - | - | - | | |
| sonstige Lokalisationen | - | - | - | - | - | - | - | - | - | - | - | - | - | - | - | - | - | 1 | - | - | - | - | - | - | - | - | - | - | - | - | - | - | - | | |

x Wert aus Datenschutzgründen gesperrt

Zahl der Krebsneuerkrankungen 1999

Gemeinde Flecken Diesdorf
(2.408 Einwohner, 2014)

Männer - Altersgruppen

Frauen - Altersgruppen

| Lokalisation (ICD-10) | zus. | 0- | 5- | 10- | 15- | 20- | 25- | 30- | 35- | 40- | 45- | 50- | 55- | 60- | 65- | 70- | 75- | zus. | 0- | 5- | 10- | 15- | 20- | 25- | 30- | 35- | 40- | 45- | 50- | 55- | 60- | 65- | 70- | 75- |
|--|------|----|----|-----|-----|-----|-----|-----|-----|-----|-----|-----|-----|-----|-----|-----|-----|------|----|----|-----|-----|-----|-----|-----|-----|-----|-----|-----|-----|-----|-----|-----|-----|
| Krebs insgesamt (C00-C97 ohne C44, mit D09.0, D41.4) | 7 | - | - | - | - | - | 1 | - | - | - | - | 1 | 1 | - | 2 | 1 | 1 | 5 | - | - | - | - | - | - | - | - | - | - | - | 1 | 1 | - | - | 3 |
| Mund und Rachen (C00-14) | - | - | - | - | - | - | - | - | - | - | - | - | - | - | - | - | - | - | - | - | - | - | - | - | - | - | - | - | - | - | - | - | - | |
| Speiseröhre (C15) | 1 | - | - | - | - | - | x | - | - | - | - | x | x | - | x | x | x | - | - | - | - | - | - | - | - | - | - | - | - | - | - | - | - | |
| Magen (C16) | - | - | - | - | - | - | - | - | - | - | - | - | - | - | - | - | - | - | - | - | - | - | - | - | - | - | - | - | - | - | - | - | - | |
| Dickdarm und Mastdarm (C18-21) | - | - | - | - | - | - | - | - | - | - | - | - | - | - | - | - | - | - | - | - | - | - | - | - | - | - | - | - | - | - | - | - | - | |
| Leber (C22) | - | - | - | - | - | - | - | - | - | - | - | - | - | - | - | - | - | - | - | - | - | - | - | - | - | - | - | - | - | - | - | - | - | |
| Gallenblase (C23-24) | - | - | - | - | - | - | - | - | - | - | - | - | - | - | - | - | - | - | - | - | - | - | - | - | - | - | - | - | - | - | - | - | - | |
| Bauchspeicheldrüse (C25) | 1 | - | - | - | - | - | x | - | - | - | - | x | x | - | x | x | x | - | - | - | - | - | - | - | - | - | - | - | - | - | - | - | - | |
| Kehlkopf (C32) | - | - | - | - | - | - | - | - | - | - | - | - | - | - | - | - | - | - | - | - | - | - | - | - | - | - | - | - | - | - | - | - | - | |
| Lunge (C33-34) | 2 | - | - | - | - | - | x | - | - | - | - | x | x | - | x | x | x | - | - | - | - | - | - | - | - | - | - | - | - | - | - | - | - | |
| Melanom der Haut (C43) | 1 | - | - | - | - | - | x | - | - | - | - | x | x | - | x | x | x | - | - | - | - | - | - | - | - | - | - | - | - | - | - | - | - | |
| Sonstige Haut (C44) | - | - | - | - | - | - | - | - | - | - | - | - | - | - | - | - | - | - | - | - | - | - | - | - | - | - | - | - | - | - | - | - | - | |
| Brustdrüse (C50) | - | - | - | - | - | - | - | - | - | - | - | - | - | - | - | - | - | - | - | - | - | - | - | - | - | - | - | - | - | - | - | - | - | |
| Gebärmutterhals (C53) | - | - | - | - | - | - | - | - | - | - | - | - | - | - | - | - | - | - | - | - | - | - | - | - | - | - | - | - | - | - | - | - | - | |
| Gebärmutterkörper (C54-55) | - | - | - | - | - | - | - | - | - | - | - | - | - | - | - | - | - | - | - | - | - | - | - | - | - | - | - | - | - | - | - | - | - | |
| Eierstock (C56) | - | - | - | - | - | - | - | - | - | - | - | - | - | - | - | - | - | 1 | - | - | - | - | - | - | - | - | - | - | - | x | x | - | - | x |
| Prostata (C61) | 1 | - | - | - | - | - | x | - | - | - | - | x | x | - | x | x | x | - | - | - | - | - | - | - | - | - | - | - | - | - | - | - | - | |
| Hoden (C62) | - | - | - | - | - | - | - | - | - | - | - | - | - | - | - | - | - | - | - | - | - | - | - | - | - | - | - | - | - | - | - | - | - | |
| Niere (C64) | - | - | - | - | - | - | - | - | - | - | - | - | - | - | - | - | - | - | - | - | - | - | - | - | - | - | - | - | - | - | - | - | - | |
| Harnblase (C67, D09.0,D41.4) | - | - | - | - | - | - | - | - | - | - | - | - | - | - | - | - | - | 2 | - | - | - | - | - | - | - | - | - | - | - | - | - | - | - | x |
| Gehirn, Nervensystem (C70-72) | - | - | - | - | - | - | - | - | - | - | - | - | - | - | - | - | - | 1 | - | - | - | - | - | - | - | - | - | - | - | - | - | - | - | x |
| Schilddrüse (C73) | - | - | - | - | - | - | - | - | - | - | - | - | - | - | - | - | - | - | - | - | - | - | - | - | - | - | - | - | - | - | - | - | - | |
| Morbus Hodgkin (C81) | - | - | - | - | - | - | - | - | - | - | - | - | - | - | - | - | - | - | - | - | - | - | - | - | - | - | - | - | - | - | - | - | - | |
| Non-Hodgkin-Lymphome (C82-86, C96) | - | - | - | - | - | - | - | - | - | - | - | - | - | - | - | - | - | - | - | - | - | - | - | - | - | - | - | - | - | - | - | - | - | |
| Leukämien (C91-95) | 1 | - | - | - | - | - | x | - | - | - | - | x | x | - | x | x | x | 1 | - | - | - | - | - | - | - | - | - | - | - | x | x | - | - | x |
| sonstige Lokalisationen | - | - | - | - | - | - | - | - | - | - | - | - | - | - | - | - | - | - | - | - | - | - | - | - | - | - | - | - | - | - | - | - | - | |

x Wert aus Datenschutzgründen gesperrt

Zahl der Krebsneuerkrankungen 2000

Gemeinde Flecken Diesdorf

(2.408 Einwohner, 2014)

Männer - Altersgruppen

Frauen - Altersgruppen

| Lokalisation (ICD-10) | zus. | 0- | 5- | 10- | 15- | 20- | 25- | 30- | 35- | 40- | 45- | 50- | 55- | 60- | 65- | 70- | 75- | zus. | 0- | 5- | 10- | 15- | 20- | 25- | 30- | 35- | 40- | 45- | 50- | 55- | 60- | 65- | 70- | 75- |
|--|------|----|----|-----|-----|-----|-----|-----|-----|-----|-----|-----|-----|-----|-----|-----|-----|------|----|----|-----|-----|-----|-----|-----|-----|-----|-----|-----|-----|-----|-----|-----|-----|
| Krebs insgesamt (C00-C97 ohne C44, mit D09.0, D41.4) | 2 | - | - | - | - | - | - | - | - | - | - | - | - | - | 1 | - | 1 | 6 | - | - | - | - | - | - | - | - | - | - | - | - | 2 | - | 1 | 3 |
| Mund und Rachen (C00-14) | x | - | - | - | - | - | - | - | - | - | - | - | - | - | x | - | x | - | - | - | - | - | - | - | - | - | - | - | - | - | - | - | - | |
| Speiseröhre (C15) | x | - | - | - | - | - | - | - | - | - | - | - | - | - | x | - | x | - | - | - | - | - | - | - | - | - | - | - | - | - | - | - | - | |
| Magen (C16) | x | - | - | - | - | - | - | - | - | - | - | - | - | - | x | - | x | - | - | - | - | - | - | - | - | - | - | - | - | - | - | - | - | |
| Dickdarm und Mastdarm (C18-21) | x | - | - | - | - | - | - | - | - | - | - | - | - | - | x | - | x | 1 | - | - | - | - | - | - | - | - | - | - | - | - | - | - | 1 | |
| Leber (C22) | x | - | - | - | - | - | - | - | - | - | - | - | - | - | x | - | x | 2 | - | - | - | - | - | - | - | - | - | - | - | - | x | - | x | |
| Gallenblase (C23-24) | x | - | - | - | - | - | - | - | - | - | - | - | - | - | x | - | x | 1 | - | - | - | - | - | - | - | - | - | - | - | - | x | - | x | |
| Bauchspeicheldrüse (C25) | x | - | - | - | - | - | - | - | - | - | - | - | - | - | x | - | x | - | - | - | - | - | - | - | - | - | - | - | - | - | - | - | - | |
| Kehlkopf (C32) | x | - | - | - | - | - | - | - | - | - | - | - | - | - | x | - | x | - | - | - | - | - | - | - | - | - | - | - | - | - | - | - | - | |
| Lunge (C33-34) | x | - | - | - | - | - | - | - | - | - | - | - | - | - | x | - | x | - | - | - | - | - | - | - | - | - | - | - | - | - | - | - | - | |
| Melanom der Haut (C43) | x | - | - | - | - | - | - | - | - | - | - | - | - | - | x | - | x | - | - | - | - | - | - | - | - | - | - | - | - | - | - | - | - | |
| Sonstige Haut (C44) | x | - | - | - | - | - | - | - | - | - | - | - | - | - | x | - | x | - | - | - | - | - | - | - | - | - | - | - | - | - | - | - | - | |
| Brustdrüse (C50) | x | - | - | - | - | - | - | - | - | - | - | - | - | - | x | - | x | - | - | - | - | - | - | - | - | - | - | - | - | - | - | - | - | |
| Gebärmutterhals (C53) | - | - | - | - | - | - | - | - | - | - | - | - | - | - | x | - | x | - | - | - | - | - | - | - | - | - | - | - | - | - | - | - | - | |
| Gebärmutterkörper (C54-55) | - | - | - | - | - | - | - | - | - | - | - | - | - | - | - | - | - | - | - | - | - | - | - | - | - | - | - | - | - | - | - | - | - | |
| Eierstock (C56) | - | - | - | - | - | - | - | - | - | - | - | - | - | - | - | - | - | 1 | - | - | - | - | - | - | - | - | - | - | - | - | - | - | 1 | |
| Prostata (C61) | x | - | - | - | - | - | - | - | - | - | - | - | - | - | x | - | x | 1 | - | - | - | - | - | - | - | - | - | - | - | - | x | - | x | |
| Hoden (C62) | x | - | - | - | - | - | - | - | - | - | - | - | - | - | x | - | x | - | - | - | - | - | - | - | - | - | - | - | - | - | - | - | - | |
| Niere (C64) | x | - | - | - | - | - | - | - | - | - | - | - | - | - | x | - | x | - | - | - | - | - | - | - | - | - | - | - | - | - | - | - | - | |
| Harnblase (C67, D09.0, D41.4) | x | - | - | - | - | - | - | - | - | - | - | - | - | - | x | - | x | - | - | - | - | - | - | - | - | - | - | - | - | - | - | - | - | |
| Gehirn, Nervensystem (C70-72) | x | - | - | - | - | - | - | - | - | - | - | - | - | - | x | - | x | - | - | - | - | - | - | - | - | - | - | - | - | - | - | - | - | |
| Schilddrüse (C73) | x | - | - | - | - | - | - | - | - | - | - | - | - | - | x | - | x | - | - | - | - | - | - | - | - | - | - | - | - | - | - | - | - | |
| Morbus Hodgkin (C81) | x | - | - | - | - | - | - | - | - | - | - | - | - | - | x | - | x | - | - | - | - | - | - | - | - | - | - | - | - | - | - | - | - | |
| Non-Hodgkin-Lymphome (C82-86, C96) | x | - | - | - | - | - | - | - | - | - | - | - | - | - | x | - | x | - | - | - | - | - | - | - | - | - | - | - | - | - | - | - | - | |
| Leukämien (C91-95) | x | - | - | - | - | - | - | - | - | - | - | - | - | - | x | - | x | - | - | - | - | - | - | - | - | - | - | - | - | - | - | - | - | |
| sonstige Lokalisationen | x | - | - | - | - | - | - | - | - | - | - | - | - | - | x | - | x | - | - | - | - | - | - | - | - | - | - | - | - | - | - | - | - | |

x Wert aus Datenschutzgründen gesperrt

Zahl der Krebsneuerkrankungen 2001

Gemeinde Flecken Diesdorf
(2.408 Einwohner, 2014)

Männer - Altersgruppen

Frauen - Altersgruppen

Lokalisation (ICD-10)

| | zus. | 0- | 5- | 10- | 15- | 20- | 25- | 30- | 35- | 40- | 45- | 50- | 55- | 60- | 65- | 70- | 75- | | zus. | 0- | 5- | 10- | 15- | 20- | 25- | 30- | 35- | 40- | 45- | 50- | 55- | 60- | 65- | 70- | 75- |
|--|------|----|----|-----|-----|-----|-----|-----|-----|-----|-----|-----|-----|-----|-----|-----|-----|---|------|----|----|-----|-----|-----|-----|-----|-----|-----|-----|-----|-----|-----|-----|-----|-----|
| Krebs insgesamt (C00-C97 ohne C44, mit D09.0, D41.4) | 2 | - | - | - | - | - | - | - | - | - | - | 1 | - | - | - | 1 | - | 6 | - | - | - | - | - | - | - | - | - | - | - | - | - | 1 | 2 | 3 | |
| Mund und Rachen (C00-14) | x | - | - | - | - | - | - | - | - | - | - | x | - | - | - | x | - | - | - | - | - | - | - | - | - | - | - | - | - | - | - | - | - | - | |
| Speiseröhre (C15) | x | - | - | - | - | - | - | - | - | - | - | x | - | - | - | x | - | - | - | - | - | - | - | - | - | - | - | - | - | - | - | - | - | - | |
| Magen (C16) | x | - | - | - | - | - | - | - | - | - | - | x | - | - | - | x | - | - | - | - | - | - | - | - | - | - | - | - | - | - | - | - | - | - | |
| Dickdarm und Mastdarm (C18-21) | x | - | - | - | - | - | - | - | - | - | - | x | - | - | - | x | - | - | - | - | - | - | - | - | - | - | - | - | - | - | - | - | - | - | |
| Leber (C22) | x | - | - | - | - | - | - | - | - | - | - | x | - | - | - | x | - | - | - | - | - | - | - | - | - | - | - | - | - | - | - | - | - | - | |
| Gallenblase (C23-24) | x | - | - | - | - | - | - | - | - | - | - | x | - | - | - | x | - | - | - | - | - | - | - | - | - | - | - | - | - | - | - | - | - | - | |
| Bauchspeicheldrüse (C25) | x | - | - | - | - | - | - | - | - | - | - | x | - | - | - | x | - | - | - | - | - | - | - | - | - | - | - | - | - | - | - | - | - | - | |
| Kehlkopf (C32) | x | - | - | - | - | - | - | - | - | - | - | x | - | - | - | x | - | - | - | - | - | - | - | - | - | - | - | - | - | - | - | - | - | - | |
| Lunge (C33-34) | x | - | - | - | - | - | - | - | - | - | - | x | - | - | - | x | - | - | - | - | - | - | - | - | - | - | - | - | - | - | - | - | - | - | |
| Melanom der Haut (C43) | x | - | - | - | - | - | - | - | - | - | - | x | - | - | - | x | - | 2 | - | - | - | - | - | - | - | - | - | - | - | - | - | x | x | x | |
| Sonstige Haut (C44) | x | - | - | - | - | - | - | - | - | - | - | x | - | - | - | x | - | 1 | - | - | - | - | - | - | - | - | - | - | - | - | - | x | x | x | |
| Brustdrüse (C50) | x | - | - | - | - | - | - | - | - | - | - | x | - | - | - | x | - | - | - | - | - | - | - | - | - | - | - | - | - | - | - | - | - | - | |
| Gebärmutterhals (C53) | | | | | | | | | | | | x | - | - | - | | - | 2 | - | - | - | - | - | - | - | - | - | - | - | - | - | x | x | x | |
| Gebärmutterkörper (C54-55) | | | | | | | | | | | | | | | | | - | - | - | - | - | - | - | - | - | - | - | - | - | - | - | - | - | - | |
| Eierstock (C56) | | | | | | | | | | | | | | | | | 1 | - | - | - | - | - | - | - | - | - | - | - | - | - | - | - | x | x | x |
| Prostata (C61) | x | - | - | - | - | - | - | - | - | - | - | x | - | - | - | x | - | - | - | - | - | - | - | - | - | - | - | - | - | - | - | - | - | - | |
| Hoden (C62) | x | - | - | - | - | - | - | - | - | - | - | x | - | - | - | x | - | - | - | - | - | - | - | - | - | - | - | - | - | - | - | - | - | - | |
| Niere (C64) | x | - | - | - | - | - | - | - | - | - | - | x | - | - | - | x | - | 1 | - | - | - | - | - | - | - | - | - | - | - | - | - | - | x | x | x |
| Harnblase (C67, D09.0, D41.4) | x | - | - | - | - | - | - | - | - | - | - | x | - | - | - | x | - | - | - | - | - | - | - | - | - | - | - | - | - | - | - | - | - | - | |
| Gehirn, Nervensystem (C70-72) | x | - | - | - | - | - | - | - | - | - | - | x | - | - | - | x | - | - | - | - | - | - | - | - | - | - | - | - | - | - | - | - | - | - | |
| Schilddrüse (C73) | x | - | - | - | - | - | - | - | - | - | - | x | - | - | - | x | - | - | - | - | - | - | - | - | - | - | - | - | - | - | - | - | - | - | |
| Morbus Hodgkin (C81) | x | - | - | - | - | - | - | - | - | - | - | x | - | - | - | x | - | - | - | - | - | - | - | - | - | - | - | - | - | - | - | - | - | - | |
| Non-Hodgkin-Lymphome (C82-86, C96) | x | - | - | - | - | - | - | - | - | - | - | x | - | - | - | x | - | - | - | - | - | - | - | - | - | - | - | - | - | - | - | - | - | - | |
| Leukämien (C91-95) | x | - | - | - | - | - | - | - | - | - | - | x | - | - | - | x | - | - | - | - | - | - | - | - | - | - | - | - | - | - | - | - | - | - | |
| sonstige Lokalisationen | x | - | - | - | - | - | - | - | - | - | - | x | - | - | - | x | - | - | - | - | - | - | - | - | - | - | - | - | - | - | - | - | - | - | |

x Wert aus Datenschutzgründen gesperrt

Zahl der Krebsneuerkrankungen 2003

Gemeinde Flecken Diesdorf

(2.408 Einwohner, 2014)

Männer - Altersgruppen

Frauen - Altersgruppen

Lokalisation (ICD-10)

| zus. | 0- | 5- | 10- | 15- | 20- | 25- | 30- | 35- | 40- | 45- | 50- | 55- | 60- | 65- | 70- | 75- | | zus. | 0- | 5- | 10- | 15- | 20- | 25- | 30- | 35- | 40- | 45- | 50- | 55- | 60- | 65- | 70- | 75- |
|------|----|----|-----|-----|-----|-----|-----|-----|-----|-----|-----|-----|-----|-----|-----|-----|---|------|----|----|-----|-----|-----|-----|-----|-----|-----|-----|-----|-----|-----|-----|-----|-----|
| 9 | - | - | - | - | - | - | - | - | - | 1 | - | - | - | 2 | 3 | 3 | 1 | - | - | - | - | - | - | - | - | 1 | - | - | - | - | - | - | - | - |
| - | - | - | - | - | - | - | - | - | - | - | - | - | - | - | - | - | x | - | - | - | - | - | - | - | - | x | - | - | - | - | - | - | - | |
| - | - | - | - | - | - | - | - | - | - | - | - | - | - | - | - | - | x | - | - | - | - | - | - | - | - | x | - | - | - | - | - | - | - | |
| - | - | - | - | - | - | - | - | - | - | - | - | - | - | - | - | - | x | - | - | - | - | - | - | - | - | x | - | - | - | - | - | - | - | |
| 1 | - | - | - | - | - | - | - | - | - | x | - | - | - | x | x | x | x | - | - | - | - | - | - | - | - | x | - | - | - | - | - | - | - | |
| 1 | - | - | - | - | - | - | - | - | - | x | - | - | - | x | x | x | x | - | - | - | - | - | - | - | - | x | - | - | - | - | - | - | - | |
| - | - | - | - | - | - | - | - | - | - | - | - | - | - | - | - | - | x | - | - | - | - | - | - | - | - | x | - | - | - | - | - | - | - | |
| - | - | - | - | - | - | - | - | - | - | - | - | - | - | - | - | - | x | - | - | - | - | - | - | - | - | x | - | - | - | - | - | - | - | |
| - | - | - | - | - | - | - | - | - | - | - | - | - | - | - | - | - | x | - | - | - | - | - | - | - | - | x | - | - | - | - | - | - | - | |
| - | - | - | - | - | - | - | - | - | - | - | - | - | - | - | - | - | x | - | - | - | - | - | - | - | - | x | - | - | - | - | - | - | - | |
| 2 | - | - | - | - | - | - | - | - | - | x | - | - | - | x | x | x | x | - | - | - | - | - | - | - | - | x | - | - | - | - | - | - | - | |
| - | - | - | - | - | - | - | - | - | - | - | - | - | - | - | - | - | x | - | - | - | - | - | - | - | - | x | - | - | - | - | - | - | - | |
| - | - | - | - | - | - | - | - | - | - | - | - | - | - | - | - | - | x | - | - | - | - | - | - | - | - | x | - | - | - | - | - | - | - | |
| - | - | - | - | - | - | - | - | - | - | - | - | - | - | - | - | - | x | - | - | - | - | - | - | - | - | x | - | - | - | - | - | - | - | |
| - | - | - | - | - | - | - | - | - | - | - | - | - | - | - | - | - | x | - | - | - | - | - | - | - | - | x | - | - | - | - | - | - | - | |
| 2 | - | - | - | - | - | - | - | - | - | x | - | - | - | x | x | x | x | - | - | - | - | - | - | - | - | x | - | - | - | - | - | - | - | |
| - | - | - | - | - | - | - | - | - | - | - | - | - | - | - | - | - | x | - | - | - | - | - | - | - | - | x | - | - | - | - | - | - | - | |
| 1 | - | - | - | - | - | - | - | - | - | x | - | - | - | x | x | x | x | - | - | - | - | - | - | - | - | x | - | - | - | - | - | - | - | |
| - | - | - | - | - | - | - | - | - | - | - | - | - | - | - | - | - | x | - | - | - | - | - | - | - | - | x | - | - | - | - | - | - | - | |
| - | - | - | - | - | - | - | - | - | - | - | - | - | - | - | - | - | x | - | - | - | - | - | - | - | - | x | - | - | - | - | - | - | - | |
| 1 | - | - | - | - | - | - | - | - | - | x | - | - | - | x | x | x | x | - | - | - | - | - | - | - | - | x | - | - | - | - | - | - | - | |
| - | - | - | - | - | - | - | - | - | - | - | - | - | - | - | - | - | x | - | - | - | - | - | - | - | - | x | - | - | - | - | - | - | - | |
| 1 | - | - | - | - | - | - | - | - | - | - | - | - | - | - | - | - | x | - | - | - | - | - | - | - | - | x | - | - | - | - | - | - | - | |
| - | - | - | - | - | - | - | - | - | - | - | - | - | - | - | - | - | x | - | - | - | - | - | - | - | - | x | - | - | - | - | - | - | - | |
| 1 | - | - | - | - | - | - | - | - | - | - | - | - | - | - | - | - | x | - | - | - | - | - | - | - | - | x | - | - | - | - | - | - | - | |

x Wert aus Datenschutzgründen gesperrt

Gemeinde Flecken Diesdorf (2.408 Einwohner, 2014)

Männer - Altersgruppen

Frauen - Altersgruppen

| Lokalisation (ICD-10) | zus. | 0- | 5- | 10- | 15- | 20- | 25- | 30- | 35- | 40- | 45- | 50- | 55- | 60- | 65- | 70- | 75- | zus. | 0- | 5- | 10- | 15- | 20- | 25- | 30- | 35- | 40- | 45- | 50- | 55- | 60- | 65- | 70- | 75- |
|--|------|----|----|-----|-----|-----|-----|-----|-----|-----|-----|-----|-----|-----|-----|-----|-----|------|----|----|-----|-----|-----|-----|-----|-----|-----|-----|-----|-----|-----|-----|-----|-----|
| Krebs insgesamt (C00-C97 ohne C44, mit D09.0, D41.4) | 4 | . | . | . | . | . | . | . | . | . | . | . | . | . | 4 | . | . | 8 | . | . | . | . | 1 | . | . | . | . | . | 1 | . | . | . | 2 | 4 |
| Mund und Rachen (C00-14) | . | . | . | . | . | . | . | . | . | . | . | . | . | . | . | . | . | . | . | . | . | . | . | . | . | . | . | . | . | . | . | . | . | . |
| Speiseröhre (C15) | . | . | . | . | . | . | . | . | . | . | . | . | . | . | . | . | . | . | . | . | . | . | . | . | . | . | . | . | . | . | . | . | . | . |
| Magen (C16) | . | . | . | . | . | . | . | . | . | . | . | . | . | . | . | . | . | . | . | . | . | . | . | . | . | . | . | . | . | . | . | . | . | . |
| Dickdarm und Mastdarm (C18-21) | 1 | . | . | . | . | . | . | . | . | . | . | . | . | . | 1 | . | . | . | . | . | . | . | . | . | . | . | . | . | . | . | . | . | . | . |
| Leber (C22) | . | . | . | . | . | . | . | . | . | . | . | . | . | . | . | . | . | . | . | . | . | . | . | . | . | . | . | . | . | . | . | . | . | . |
| Gallenblase (C23-24) | . | . | . | . | . | . | . | . | . | . | . | . | . | . | . | . | . | . | . | . | . | . | . | . | . | . | . | . | . | . | . | . | . | . |
| Bauchspeicheldrüse (C25) | . | . | . | . | . | . | . | . | . | . | . | . | . | . | . | . | . | . | . | . | . | . | . | . | . | . | . | . | . | . | . | . | . | . |
| Kehlkopf (C32) | . | . | . | . | . | . | . | . | . | . | . | . | . | . | . | . | . | . | . | . | . | . | . | . | . | . | . | . | . | . | . | . | . | . |
| Lunge (C33-34) | 2 | . | . | . | . | . | . | . | . | . | . | . | . | . | 2 | . | . | . | . | . | . | . | . | . | . | . | . | . | . | . | . | . | . | . |
| Melanom der Haut (C43) | . | . | . | . | . | . | . | . | . | . | . | . | . | . | . | . | . | 1 | . | . | . | . | . | . | . | . | . | . | . | . | . | . | . | . |
| Sonstige Haut (C44) | . | . | . | . | . | . | . | . | . | . | . | . | . | . | . | . | . | 1 | . | . | . | . | . | . | . | . | . | . | . | . | . | . | . | 1 |
| Brustdrüse (C50) | . | . | . | . | . | . | . | . | . | . | . | . | . | . | . | . | . | 2 | . | . | . | . | . | . | . | . | . | . | . | . | . | . | . | 1 |
| Gebärmutterhals (C53) | . | . | . | . | . | . | . | . | . | . | . | . | . | . | . | . | . | . | . | . | . | . | . | . | . | . | . | . | . | . | . | . | . | . |
| Gebärmutterkörper (C54-55) | . | . | . | . | . | . | . | . | . | . | . | . | . | . | . | . | . | . | . | . | . | . | . | . | . | . | . | . | . | . | . | . | . | . |
| Eierstock (C56) | . | . | . | . | . | . | . | . | . | . | . | . | . | . | . | . | . | 3 | . | . | . | . | . | . | . | . | . | . | . | . | . | . | . | 2 |
| Prostata (C61) | 1 | . | . | . | . | . | . | . | . | . | . | . | . | . | 1 | . | . | . | . | . | . | . | . | . | . | . | . | . | . | . | . | . | . | . |
| Hoden (C62) | . | . | . | . | . | . | . | . | . | . | . | . | . | . | . | . | . | . | . | . | . | . | . | . | . | . | . | . | . | . | . | . | . | . |
| Niere (C64) | . | . | . | . | . | . | . | . | . | . | . | . | . | . | . | . | . | . | . | . | . | . | . | . | . | . | . | . | . | . | . | . | . | . |
| Harnblase (C67, D09.0, D41.4) | . | . | . | . | . | . | . | . | . | . | . | . | . | . | . | . | . | 1 | . | . | . | . | . | . | . | . | . | . | . | . | . | . | . | 1 |
| Gehirn, Nervensystem (C70-72) | . | . | . | . | . | . | . | . | . | . | . | . | . | . | . | . | . | . | . | . | . | . | . | . | . | . | . | . | . | . | . | . | . | . |
| Schilddrüse (C73) | . | . | . | . | . | . | . | . | . | . | . | . | . | . | . | . | . | . | . | . | . | . | . | . | . | . | . | . | . | . | . | . | . | . |
| Morbus Hodgkin (C81) | . | . | . | . | . | . | . | . | . | . | . | . | . | . | . | . | . | . | . | . | . | . | . | . | . | . | . | . | . | . | . | . | . | . |
| Non-Hodgkin-Lymphome (C82-86, C96) | . | . | . | . | . | . | . | . | . | . | . | . | . | . | . | . | . | . | . | . | . | . | . | . | . | . | . | . | . | . | . | . | . | . |
| Leukämien (C91-95) | . | . | . | . | . | . | . | . | . | . | . | . | . | . | . | . | . | . | . | . | . | . | . | . | . | . | . | . | . | . | . | . | . | . |
| sonstige Lokalisationen | . | . | . | . | . | . | . | . | . | . | . | . | . | . | . | . | . | 1 | . | . | . | . | . | . | . | . | . | . | . | . | . | . | . | 1 |

x Wert aus Datenschutzgründen gesperrt

Zahl der Krebsneuerkrankungen 2007

Gemeinde Flecken Diesdorf

(2.408 Einwohner, 2014)

Männer - Altersgruppen

Frauen - Altersgruppen

| Lokalisation (ICD-10) | zus. | 0- | 5- | 10- | 15- | 20- | 25- | 30- | 35- | 40- | 45- | 50- | 55- | 60- | 65- | 70- | 75- | zus. | 0- | 5- | 10- | 15- | 20- | 25- | 30- | 35- | 40- | 45- | 50- | 55- | 60- | 65- | 70- | 75- |
|--|------|----|----|-----|-----|-----|-----|-----|-----|-----|-----|-----|-----|-----|-----|-----|-----|------|----|----|-----|-----|-----|-----|-----|-----|-----|-----|-----|-----|-----|-----|-----|-----|
| Krebs insgesamt (C00-C97 ohne C44, mit D09.0, D41.4) | 6 | - | - | - | - | - | - | - | - | - | - | 1 | 1 | 1 | 1 | 1 | 1 | 4 | - | - | - | - | - | - | - | - | - | - | - | - | - | 1 | - | 3 |
| Mund und Rachen (C00-14) | - | - | - | - | - | - | - | - | - | - | - | - | - | - | - | - | - | x | - | - | - | - | - | - | - | - | - | - | - | - | - | 1 | - | x |
| Speiseröhre (C15) | - | - | - | - | - | - | - | - | - | - | - | - | - | - | - | - | - | x | - | - | - | - | - | - | - | - | - | - | - | - | - | x | - | x |
| Magen (C16) | - | - | - | - | - | - | - | - | - | - | - | - | - | - | - | - | - | x | - | - | - | - | - | - | - | - | - | - | - | - | - | x | - | x |
| Dickdarm und Mastdarm (C18-21) | 1 | - | - | - | - | - | - | - | - | - | - | x | x | x | x | x | x | x | - | - | - | - | - | - | - | - | - | - | - | - | x | - | x | |
| Leber (C22) | - | - | - | - | - | - | - | - | - | - | - | - | - | - | - | - | - | x | - | - | - | - | - | - | - | - | - | - | - | - | - | x | - | x |
| Gallenblase (C23-24) | - | - | - | - | - | - | - | - | - | - | - | - | - | - | - | - | - | x | - | - | - | - | - | - | - | - | - | - | - | - | - | x | - | x |
| Bauchspeicheldrüse (C25) | - | - | - | - | - | - | - | - | - | - | - | - | - | - | - | - | - | x | - | - | - | - | - | - | - | - | - | - | - | - | - | x | - | x |
| Kehlkopf (C32) | - | - | - | - | - | - | - | - | - | - | - | - | - | - | - | - | - | x | - | - | - | - | - | - | - | - | - | - | - | - | - | x | - | x |
| Lunge (C33-34) | 1 | - | - | - | - | - | - | - | - | - | - | - | - | - | - | - | - | x | - | - | - | - | - | - | - | - | - | - | - | - | - | x | - | x |
| Melanom der Haut (C43) | 1 | - | - | - | - | - | - | - | - | - | - | x | x | x | x | x | x | x | - | - | - | - | - | - | - | - | - | - | - | - | - | x | - | x |
| Sonstige Haut (C44) | - | - | - | - | - | - | - | - | - | - | - | - | - | - | - | - | - | x | - | - | - | - | - | - | - | - | - | - | - | - | - | x | - | x |
| Brustdrüse (C50) | - | - | - | - | - | - | - | - | - | - | - | - | - | - | - | - | - | x | - | - | - | - | - | - | - | - | - | - | - | - | - | x | - | x |
| Gebärmutterhals (C53) | - | - | - | - | - | - | - | - | - | - | - | - | - | - | - | - | - | x | - | - | - | - | - | - | - | - | - | - | - | - | - | x | - | x |
| Gebärmutterkörper (C54-55) | - | - | - | - | - | - | - | - | - | - | - | - | - | - | - | - | - | x | - | - | - | - | - | - | - | - | - | - | - | - | - | x | - | x |
| Eierstock (C56) | - | - | - | - | - | - | - | - | - | - | - | - | - | - | - | - | - | x | - | - | - | - | - | - | - | - | - | - | - | - | - | x | - | x |
| Prostata (C61) | 2 | - | - | - | - | - | - | - | - | - | - | x | x | x | x | x | x | x | - | - | - | - | - | - | - | - | - | - | - | - | - | x | - | x |
| Hoden (C62) | - | - | - | - | - | - | - | - | - | - | - | - | - | - | - | - | - | - | - | - | - | - | - | - | - | - | - | - | - | - | - | - | - | - |
| Niere (C64) | - | - | - | - | - | - | - | - | - | - | - | - | - | - | - | - | - | - | - | - | - | - | - | - | - | - | - | - | - | - | - | - | - | - |
| Hamblase (C67, D09.0,D41.4) | - | - | - | - | - | - | - | - | - | - | - | - | - | - | - | - | - | x | - | - | - | - | - | - | - | - | - | - | - | - | - | x | - | x |
| Gehirn, Nervensystem (C70-72) | - | - | - | - | - | - | - | - | - | - | - | - | - | - | - | - | - | x | - | - | - | - | - | - | - | - | - | - | - | - | - | x | - | x |
| Schilddrüse (C73) | 1 | - | - | - | - | - | - | - | - | - | - | x | x | x | x | x | x | x | - | - | - | - | - | - | - | - | - | - | - | - | - | x | - | x |
| Morbus Hodgkin (C81) | - | - | - | - | - | - | - | - | - | - | - | - | - | - | - | - | - | x | - | - | - | - | - | - | - | - | - | - | - | - | - | x | - | x |
| Non-Hodgkin-Lymphome (C82-86, C96) | - | - | - | - | - | - | - | - | - | - | - | - | - | - | - | - | - | x | - | - | - | - | - | - | - | - | - | - | - | - | - | x | - | x |
| Leukämien (C91-95) | - | - | - | - | - | - | - | - | - | - | - | - | - | - | - | - | - | x | - | - | - | - | - | - | - | - | - | - | - | - | - | x | - | x |
| sonstige Lokalisationen | - | - | - | - | - | - | - | - | - | - | - | - | - | - | - | - | - | x | - | - | - | - | - | - | - | - | - | - | - | - | - | x | - | x |

x Wert aus Datenschutzgründen gesperrt

Männer - Altersgruppen

Frauen - Altersgruppen

Lokalisation (ICD-10)

| Lokalisation (ICD-10) | zus. | 0- | 5- | 10- | 15- | 20- | 25- | 30- | 35- | 40- | 45- | 50- | 55- | 60- | 65- | 70- | 75- | zus. | 0- | 5- | 10- | 15- | 20- | 25- | 30- | 35- | 40- | 45- | 50- | 55- | 60- | 65- | 70- | 75- |
|--|------|----|----|-----|-----|-----|-----|-----|-----|-----|-----|-----|-----|-----|-----|-----|-----|------|----|----|-----|-----|-----|-----|-----|-----|-----|-----|-----|-----|-----|-----|-----|-----|
| Krebs insgesamt (C00-C97 ohne C44, mit D09.0, D41.4) | 7 | - | - | - | - | - | - | - | - | - | - | - | - | - | 2 | 3 | 2 | 5 | - | - | - | - | - | - | - | - | - | - | - | - | 1 | - | 1 | 3 |
| Mund und Rachen (C00-14) | - | - | - | - | - | - | - | - | - | - | - | - | - | - | - | - | - | - | - | - | - | - | - | - | - | - | - | - | - | - | - | - | - | - |
| Speiseröhre (C15) | - | - | - | - | - | - | - | - | - | - | - | - | - | - | - | - | - | - | - | - | - | - | - | - | - | - | - | - | - | - | - | - | - | - |
| Magen (C16) | 1 | - | - | - | - | - | - | - | - | - | - | - | - | - | x | x | x | - | - | - | - | - | - | - | - | - | - | - | - | - | - | - | - | - |
| Dickdarm und Mastdarm (C18-21) | 2 | - | - | - | - | - | - | - | - | - | - | - | - | - | x | x | x | 1 | - | - | - | - | - | - | - | - | - | - | - | - | - | - | - | - |
| Leber (C22) | - | - | - | - | - | - | - | - | - | - | - | - | - | - | x | x | x | 1 | - | - | - | - | - | - | - | - | - | - | - | - | - | - | - | - |
| Gallenblase (C23-24) | - | - | - | - | - | - | - | - | - | - | - | - | - | - | - | - | - | - | - | - | - | - | - | - | - | - | - | - | - | - | - | - | - | - |
| Bauchspeicheldrüse (C25) | - | - | - | - | - | - | - | - | - | - | - | - | - | - | - | - | - | - | - | - | - | - | - | - | - | - | - | - | - | - | - | - | - | - |
| Kehlkopf (C32) | - | - | - | - | - | - | - | - | - | - | - | - | - | - | - | - | - | 2 | - | - | - | - | - | - | - | - | - | - | - | - | - | - | - | - |
| Lunge (C33-34) | 1 | - | - | - | - | - | - | - | - | - | - | - | - | - | - | - | - | - | - | - | - | - | - | - | - | - | - | - | - | - | - | - | - | - |
| Melanom der Haut (C43) | 1 | - | - | - | - | - | - | - | - | - | - | - | - | - | x | x | x | - | - | - | - | - | - | - | - | - | - | - | - | - | - | - | - | - |
| Sonstige Haut (C44) | - | - | - | - | - | - | - | - | - | - | - | - | - | - | x | x | x | - | - | - | - | - | - | - | - | - | - | - | - | - | - | - | - | - |
| Brustdrüse (C50) | - | - | - | - | - | - | - | - | - | - | - | - | - | - | - | - | - | - | - | - | - | - | - | - | - | - | - | - | - | - | - | - | - | - |
| Gebärmutterhals (C53) | - | - | - | - | - | - | - | - | - | - | - | - | - | - | - | - | - | 1 | - | - | - | - | - | - | - | - | - | - | - | - | - | - | - | - |
| Gebärmutterkörper (C54-55) | - | - | - | - | - | - | - | - | - | - | - | - | - | - | - | - | - | - | - | - | - | - | - | - | - | - | - | - | - | x | - | x | x | - |
| Eierstock (C56) | - | - | - | - | - | - | - | - | - | - | - | - | - | - | - | - | - | - | - | - | - | - | - | - | - | - | - | - | - | - | - | - | - | - |
| Prostata (C61) | 1 | - | - | - | - | - | - | - | - | - | - | - | - | - | x | x | x | - | - | - | - | - | - | - | - | - | - | - | - | - | - | - | - | - |
| Hoden (C62) | - | - | - | - | - | - | - | - | - | - | - | - | - | - | - | - | - | - | - | - | - | - | - | - | - | - | - | - | - | - | - | - | - | - |
| Niere (C64) | - | - | - | - | - | - | - | - | - | - | - | - | - | - | - | - | - | - | - | - | - | - | - | - | - | - | - | - | - | - | - | - | - | - |
| Harnblase (C67, D09.0,D41.4) | - | - | - | - | - | - | - | - | - | - | - | - | - | - | - | - | - | - | - | - | - | - | - | - | - | - | - | - | - | - | - | - | - | - |
| Gehirn, Nervensystem (C70-72) | - | - | - | - | - | - | - | - | - | - | - | - | - | - | - | - | - | - | - | - | - | - | - | - | - | - | - | - | - | - | - | - | - | - |
| Schilddrüse (C73) | - | - | - | - | - | - | - | - | - | - | - | - | - | - | - | - | - | - | - | - | - | - | - | - | - | - | - | - | - | - | - | - | - | - |
| Morbus Hodgkin (C81) | - | - | - | - | - | - | - | - | - | - | - | - | - | - | - | - | - | - | - | - | - | - | - | - | - | - | - | - | - | - | - | - | - | - |
| Non-Hodgkin-Lymphome (C82-86, C96) | - | - | - | - | - | - | - | - | - | - | - | - | - | - | - | - | - | - | - | - | - | - | - | - | - | - | - | - | - | - | - | - | - | - |
| Leukämien (C91-95) | - | - | - | - | - | - | - | - | - | - | - | - | - | - | - | - | - | - | - | - | - | - | - | - | - | - | - | - | - | - | - | - | - | - |
| sonstige Lokalisationen | 1 | - | - | - | - | - | - | - | - | - | - | - | - | - | - | - | - | 1 | - | - | - | - | - | - | - | - | - | - | - | - | x | - | x | x |

x Wert aus Datenschutzgründen gesperrt

Zahl der Krebsneuerkrankungen 2008

Gemeinde Flecken Diesdorf
(2.408 Einwohner, 2014)

Männer - Altersgruppen

Frauen - Altersgruppen

Lokalisation (ICD-10)

zus. 0- 5- 10- 15- 20- 25- 30- 35- 40- 45- 50- 55- 60- 65- 70- 75-

zus. 0- 5- 10- 15- 20- 25- 30- 35- 40- 45- 50- 55- 60- 65- 70- 75-

Krebs insgesamt (C00-C97 ohne C44,
mit D09.0, D41.4)

1

5

Mund und Rachen (C00-14)

-

-

Speiseröhre (C15)

-

-

Magen (C16)

-

-

Dickdarm und Mastdarm (C18-21)

-

1

Leber (C22)

-

2

Gallenblase (C23-24)

-

-

Bauchspeicheldrüse (C25)

-

-

Kehlkopf (C32)

-

1

Lunge (C33-34)

-

-

Melanom der Haut (C43)

-

-

Sonstige Haut (C44)

-

-

Brustdrüse (C50)

-

-

Gebärmutterhals (C53)

-

-

Gebärmutterkörper (C54-55)

-

-

Eierstock (C56)

-

1

Prostata (C61)

-

-

Hoden (C62)

-

-

Niere (C64)

-

-

Harnblase (C67, D09.0, D41.4)

-

-

Gehirn, Nervensystem (C70-72)

-

-

Schilddrüse (C73)

-

-

Morbus Hodgkin (C81)

-

-

Non-Hodgkin-Lymphome (C82-86, C96)

-

-

Leukämien (C91-95)

-

-

sonstige Lokalisationen

1

-

x Wert aus Datenschutzgründen gesperrt

Zahl der Krebsneuerkrankungen 2006

Gemeinde Fiecken Diesdorf

(2.408 Einwohner, 2014)

Männer - Altersgruppen

Frauen - Altersgruppen

| Lokalisation (ICD-10) | zus. | 0- | 5- | 10- | 15- | 20- | 25- | 30- | 35- | 40- | 45- | 50- | 55- | 60- | 65- | 70- | 75- | zus. | 0- | 5- | 10- | 15- | 20- | 25- | 30- | 35- | 40- | 45- | 50- | 55- | 60- | 65- | 70- | 75- |
|--|------|----|----|-----|-----|-----|-----|-----|-----|-----|-----|-----|-----|-----|-----|-----|-----|------|----|----|-----|-----|-----|-----|-----|-----|-----|-----|-----|-----|-----|-----|-----|-----|
| Krebs insgesamt (C00-C97 ohne C44, mit D09.0, D41.4) | 5 | - | - | - | - | - | - | - | - | - | - | - | 2 | - | - | 1 | 2 | 7 | - | - | - | - | - | - | - | - | 2 | - | 1 | - | - | 1 | - | 3 |
| Mund und Rachen (C00-14) | - | - | - | - | - | - | - | - | - | - | - | - | - | - | - | - | - | - | - | - | - | - | - | - | - | - | - | - | - | - | - | - | - | |
| Speiseröhre (C15) | - | - | - | - | - | - | - | - | - | - | - | - | - | - | - | - | - | - | - | - | - | - | - | - | - | - | - | - | - | - | - | - | - | |
| Magen (C16) | - | - | - | - | - | - | - | - | - | - | - | - | - | - | - | - | - | - | - | - | - | - | - | - | - | - | - | - | - | - | - | - | - | |
| Dickdarm und Mastdarm (C18-21) | 1 | - | - | - | - | - | - | - | - | - | - | - | - | - | - | - | - | 1 | - | - | - | - | - | - | - | - | - | - | - | - | - | - | 1 | |
| Leber (C22) | - | - | - | - | - | - | - | - | - | - | - | - | - | - | - | - | - | - | - | - | - | - | - | - | - | - | - | - | - | - | - | - | - | |
| Gallenblase (C23-24) | 1 | - | - | - | - | - | - | - | - | - | - | - | - | - | - | - | - | - | - | - | - | - | - | - | - | - | - | - | - | - | - | - | - | |
| Bauchspeicheldrüse (C25) | - | - | - | - | - | - | - | - | - | - | - | - | - | - | - | - | - | - | - | - | - | - | - | - | - | - | - | - | - | - | - | - | - | |
| Kehlkopf (C32) | - | - | - | - | - | - | - | - | - | - | - | - | - | - | - | - | - | 1 | - | - | - | - | - | - | - | - | - | - | - | - | - | - | 1 | |
| Lunge (C33-34) | 3 | - | - | - | - | - | - | - | - | - | - | - | - | - | - | - | - | - | - | - | - | - | - | - | - | - | - | - | - | - | - | - | - | |
| Melanom der Haut (C43) | - | - | - | - | - | - | - | - | - | - | - | - | - | - | - | - | - | 1 | - | - | - | - | - | - | - | - | - | - | - | - | - | - | 1 | |
| Sonstige Haut (C44) | - | - | - | - | - | - | - | - | - | - | - | - | - | - | - | - | - | - | - | - | - | - | - | - | - | - | - | - | - | - | - | - | - | |
| Brustdrüse (C50) | - | - | - | - | - | - | - | - | - | - | - | - | - | - | - | - | - | - | - | - | - | - | - | - | - | - | - | - | - | - | - | - | - | |
| Gebärmutterhals (C53) | - | - | - | - | - | - | - | - | - | - | - | - | - | - | - | - | - | 1 | - | - | - | - | - | - | - | - | - | - | - | - | - | - | - | |
| Gebärmutterkörper (C54-55) | - | - | - | - | - | - | - | - | - | - | - | - | - | - | - | - | - | 2 | - | - | - | - | - | - | - | - | - | - | - | - | - | - | - | |
| Eierstock (C56) | - | - | - | - | - | - | - | - | - | - | - | - | - | - | - | - | - | - | - | - | - | - | - | - | - | - | - | - | - | - | - | - | - | |
| Prostata (C61) | - | - | - | - | - | - | - | - | - | - | - | - | - | - | - | - | - | - | - | - | - | - | - | - | - | - | - | - | - | - | - | - | - | |
| Hoden (C62) | - | - | - | - | - | - | - | - | - | - | - | - | - | - | - | - | - | - | - | - | - | - | - | - | - | - | - | - | - | - | - | - | - | |
| Niere (C64) | - | - | - | - | - | - | - | - | - | - | - | - | - | - | - | - | - | - | - | - | - | - | - | - | - | - | - | - | - | - | - | - | - | |
| Harnblase (C67, D09.0,D41.4) | - | - | - | - | - | - | - | - | - | - | - | - | - | - | - | - | - | 1 | - | - | - | - | - | - | - | - | - | - | - | - | - | - | - | |
| Gehirn, Nervensystem (C70-72) | - | - | - | - | - | - | - | - | - | - | - | - | - | - | - | - | - | - | - | - | - | - | - | - | - | - | - | - | - | - | - | - | - | |
| Schilddrüse (C73) | - | - | - | - | - | - | - | - | - | - | - | - | - | - | - | - | - | - | - | - | - | - | - | - | - | - | - | - | - | - | - | - | - | |
| Morbus Hodgkin (C81) | - | - | - | - | - | - | - | - | - | - | - | - | - | - | - | - | - | - | - | - | - | - | - | - | - | - | - | - | - | - | - | - | - | |
| Non-Hodgkin-Lymphome (C82-86, C96) | - | - | - | - | - | - | - | - | - | - | - | - | - | - | - | - | - | - | - | - | - | - | - | - | - | - | - | - | - | - | - | - | - | |
| Leukämien (C91-95) | - | - | - | - | - | - | - | - | - | - | - | - | - | - | - | - | - | - | - | - | - | - | - | - | - | - | - | - | - | - | - | - | - | |
| sonstige Lokalisationen | - | - | - | - | - | - | - | - | - | - | - | - | - | - | - | - | - | - | - | - | - | - | - | - | - | - | - | - | - | - | - | - | - | |

x Wert aus Datenschutzgründen gesperrt

Zahl der Krebsneuerkrankungen 2013

Gemeinde Flecken Diesdorf

(2.408 Einwohner, 2014)

Männer - Altersgruppen

Frauen - Altersgruppen

| Lokalisation (ICD-10) | zus. | 0- | 5- | 10- | 15- | 20- | 25- | 30- | 35- | 40- | 45- | 50- | 55- | 60- | 65- | 70- | 75- | zus. | 0- | 5- | 10- | 15- | 20- | 25- | 30- | 35- | 40- | 45- | 50- | 55- | 60- | 65- | 70- | 75- |
|--|------|----|----|-----|-----|-----|-----|-----|-----|-----|-----|-----|-----|-----|-----|-----|-----|------|----|----|-----|-----|-----|-----|-----|-----|-----|-----|-----|-----|-----|-----|-----|-----|
| Krebs insgesamt (C00-C97 ohne C44, mit D09.0, D41.4) | 5 | - | - | - | - | - | 1 | - | - | - | - | 1 | - | - | 1 | 1 | 1 | 4 | - | - | - | - | - | - | - | - | - | - | - | 1 | - | - | - | 3 |
| Mund und Rachen (C00-14) | - | - | - | - | - | - | - | - | - | - | - | - | - | - | - | - | - | - | - | - | - | - | - | - | - | - | - | - | - | - | - | - | - | |
| Speiseröhre (C15) | - | - | - | - | - | - | - | - | - | - | - | - | - | - | - | - | - | - | - | - | - | - | - | - | - | - | - | - | - | - | - | - | - | |
| Magen (C16) | 1 | - | - | - | - | - | x | - | - | - | - | x | - | - | x | x | x | - | - | - | - | - | - | - | - | - | - | - | - | - | - | - | - | |
| Dickdarm und Mastdarm (C18-21) | 1 | - | - | - | - | - | x | - | - | - | - | x | - | - | x | x | x | - | - | - | - | - | - | - | - | - | - | - | - | - | - | - | - | |
| Leber (C22) | - | - | - | - | - | - | - | - | - | - | - | - | - | - | - | - | - | 1 | - | - | - | - | - | - | - | - | - | - | - | x | - | - | x | |
| Gallenblase (C23-24) | - | - | - | - | - | - | - | - | - | - | - | - | - | - | - | - | - | - | - | - | - | - | - | - | - | - | - | - | - | - | - | - | - | |
| Bauchspeicheldrüse (C25) | - | - | - | - | - | - | - | - | - | - | - | - | - | - | - | - | - | - | - | - | - | - | - | - | - | - | - | - | - | - | - | - | - | |
| Kehlkopf (C32) | - | - | - | - | - | - | - | - | - | - | - | - | - | - | - | - | - | - | - | - | - | - | - | - | - | - | - | - | - | - | - | - | - | |
| Lunge (C33-34) | 1 | - | - | - | - | - | x | - | - | - | - | x | - | - | x | x | x | 1 | - | - | - | - | - | - | - | - | - | - | - | x | - | - | x | |
| Melanom der Haut (C43) | - | - | - | - | - | - | - | - | - | - | - | - | - | - | - | - | - | - | - | - | - | - | - | - | - | - | - | - | - | - | - | - | - | |
| Sonstige Haut (C44) | - | - | - | - | - | - | - | - | - | - | - | - | - | - | - | - | - | - | - | - | - | - | - | - | - | - | - | - | - | - | - | - | - | |
| Brustdrüse (C50) | - | - | - | - | - | - | - | - | - | - | - | - | - | - | - | - | - | - | - | - | - | - | - | - | - | - | - | - | - | - | - | - | - | |
| Gebärmutterhals (C53) | - | - | - | - | - | - | - | - | - | - | - | - | - | - | - | - | - | - | - | - | - | - | - | - | - | - | - | - | - | - | - | - | - | |
| Gebärmutterkörper (C54-55) | - | - | - | - | - | - | - | - | - | - | - | - | - | - | - | - | - | - | - | - | - | - | - | - | - | - | - | - | - | - | - | - | - | |
| Eierstock (C56) | - | - | - | - | - | - | - | - | - | - | - | - | - | - | - | - | - | - | - | - | - | - | - | - | - | - | - | - | - | - | - | - | - | |
| Prostata (C61) | - | - | - | - | - | - | - | - | - | - | - | - | - | - | - | - | - | - | - | - | - | - | - | - | - | - | - | - | - | - | - | - | - | |
| Hoden (C62) | - | - | - | - | - | - | - | - | - | - | - | - | - | - | - | - | - | - | - | - | - | - | - | - | - | - | - | - | - | - | - | - | - | |
| Niere (C64) | - | - | - | - | - | - | - | - | - | - | - | - | - | - | - | - | - | - | - | - | - | - | - | - | - | - | - | - | - | - | - | - | - | |
| Harnblase (C67, D09.0,D41.4) | 1 | - | - | - | - | - | x | - | - | - | - | x | - | - | x | x | x | - | - | - | - | - | - | - | - | - | - | - | - | - | - | - | - | |
| Gehirn, Nervensystem (C70-72) | - | - | - | - | - | - | - | - | - | - | - | - | - | - | - | - | - | - | - | - | - | - | - | - | - | - | - | - | - | - | - | - | - | |
| Schilddrüse (C73) | - | - | - | - | - | - | - | - | - | - | - | - | - | - | - | - | - | - | - | - | - | - | - | - | - | - | - | - | - | - | - | - | - | |
| Morbus Hodgkin (C81) | - | - | - | - | - | - | - | - | - | - | - | - | - | - | - | - | - | - | - | - | - | - | - | - | - | - | - | - | - | - | - | - | - | |
| Non-Hodgkin-Lymphome (C82-86, C96) | 1 | - | - | - | - | - | x | - | - | - | - | x | - | - | x | x | x | 1 | - | - | - | - | - | - | - | - | - | - | - | - | - | - | - | |
| Leukämien (C91-95) | - | - | - | - | - | - | - | - | - | - | - | - | - | - | - | - | - | 1 | - | - | - | - | - | - | - | - | - | - | - | x | - | - | x | |
| sonstige Lokalisationen | - | - | - | - | - | - | - | - | - | - | - | - | - | - | - | - | - | 1 | - | - | - | - | - | - | - | - | - | - | - | - | - | - | - | |

x Wert aus Datenschutzgründen gesperrt

Zahl der Krebsneuerkrankungen 2009

Gemeinde Flecken Diesdorf

(2.408 Einwohner, 2014)

Männer - Altersgruppen

Frauen - Altersgruppen

| Lokalisation (ICD-10) | zus. | 0- | 5- | 10- | 15- | 20- | 25- | 30- | 35- | 40- | 45- | 50- | 55- | 60- | 65- | 70- | 75- | zus. | 0- | 5- | 10- | 15- | 20- | 25- | 30- | 35- | 40- | 45- | 50- | 55- | 60- | 65- | 70- | 75- |
|--|------|----|----|-----|-----|-----|-----|-----|-----|-----|-----|-----|-----|-----|-----|-----|-----|------|----|----|-----|-----|-----|-----|-----|-----|-----|-----|-----|-----|-----|-----|-----|-----|
| Krebs insgesamt (C00-C97 ohne C44, mit D09.0, D41.4) | 10 | - | - | - | - | - | - | - | - | - | - | - | - | 1 | 2 | 3 | 4 | 11 | - | - | - | - | - | - | - | - | - | - | - | 1 | - | 2 | 2 | 6 |
| Mund und Rachen (C00-14) | - | - | - | - | - | - | - | - | - | - | - | - | - | - | - | - | - | - | - | - | - | - | - | - | - | - | - | - | - | - | - | - | - | |
| Speiseröhre (C15) | - | - | - | - | - | - | - | - | - | - | - | - | - | - | - | - | - | - | - | - | - | - | - | - | - | - | - | - | - | - | - | - | - | |
| Magen (C16) | 1 | - | - | - | - | - | - | - | - | - | - | - | - | - | - | - | - | - | - | - | - | - | - | - | - | - | - | - | - | - | - | - | - | |
| Dickdarm und Mastdarm (C18-21) | - | - | - | - | - | - | - | - | - | - | - | - | - | - | - | - | - | - | - | - | - | - | - | - | - | - | - | - | - | - | - | - | - | |
| Leber (C22) | - | - | - | - | - | - | - | - | - | - | - | - | - | - | - | - | - | - | - | - | - | - | - | - | - | - | - | - | - | - | - | - | - | |
| Gallenblase (C23-24) | - | - | - | - | - | - | - | - | - | - | - | - | - | - | - | - | - | 1 | - | - | - | - | - | - | - | - | - | - | - | - | - | - | - | |
| Bauchspeicheldrüse (C25) | - | - | - | - | - | - | - | - | - | - | - | - | - | - | - | - | - | - | - | - | - | - | - | - | - | - | - | - | - | - | - | - | - | |
| Kehlkopf (C32) | - | - | - | - | - | - | - | - | - | - | - | - | - | - | - | - | - | 1 | - | - | - | - | - | - | - | - | - | - | - | - | - | - | 1 | |
| Lunge (C33-34) | 1 | - | - | - | - | - | - | - | - | - | - | - | - | - | - | - | - | - | - | - | - | - | - | - | - | - | - | - | - | - | - | - | - | |
| Melanom der Haut (C43) | 1 | - | - | - | - | - | - | - | - | - | - | - | - | - | x | x | - | - | - | - | - | - | - | - | - | - | - | - | - | - | - | - | - | |
| Sonstige Haut (C44) | - | - | - | - | - | - | - | - | - | - | - | - | - | - | - | - | - | 1 | - | - | - | - | - | - | - | - | - | - | - | - | - | - | - | |
| Brustdrüse (C50) | - | - | - | - | - | - | - | - | - | - | - | - | - | - | - | - | - | 3 | - | - | - | - | - | - | - | - | - | - | - | x | - | x | x | |
| Gebärmutterhals (C53) | - | - | - | - | - | - | - | - | - | - | - | - | - | - | - | - | - | - | - | - | - | - | - | - | - | - | - | - | - | x | - | x | - | |
| Gebärmutterkörper (C54-55) | - | - | - | - | - | - | - | - | - | - | - | - | - | - | - | - | - | 2 | - | - | - | - | - | - | - | - | - | - | - | - | - | - | - | |
| Eierstock (C56) | - | - | - | - | - | - | - | - | - | - | - | - | - | - | - | - | - | - | - | - | - | - | - | - | - | - | - | - | - | - | - | - | 2 | |
| Prostata (C61) | 2 | - | - | - | - | - | - | - | - | - | - | - | - | - | - | - | 1 | 1 | - | - | - | - | - | - | - | - | - | - | - | - | - | - | - | |
| Hoden (C62) | - | - | - | - | - | - | - | - | - | - | - | - | - | - | - | - | - | - | - | - | - | - | - | - | - | - | - | - | - | - | - | - | - | |
| Niere (C64) | 2 | - | - | - | - | - | - | - | - | - | - | - | - | - | - | - | - | 1 | - | - | - | - | - | - | - | - | - | - | - | - | - | - | - | |
| Harnblase (C67, D09.0,D41.4) | 1 | - | - | - | - | - | - | - | - | - | - | - | - | - | x | x | - | 1 | - | - | - | - | - | - | - | - | - | - | - | - | - | - | - | |
| Gehirn, Nervensystem (C70-72) | - | - | - | - | - | - | - | - | - | - | - | - | - | - | - | - | - | 1 | - | - | - | - | - | - | - | - | - | - | - | x | - | x | - | |
| Schilddrüse (C73) | - | - | - | - | - | - | - | - | - | - | - | - | - | - | - | - | - | - | - | - | - | - | - | - | - | - | - | - | - | - | - | - | - | |
| Morbus Hodgkin (C81) | - | - | - | - | - | - | - | - | - | - | - | - | - | - | - | - | - | - | - | - | - | - | - | - | - | - | - | - | - | - | - | - | - | |
| Non-Hodgkin-Lymphome (C82-86, C96) | 2 | - | - | - | - | - | - | - | - | - | - | - | - | - | x | x | 1 | - | - | - | - | - | - | - | - | - | - | - | - | - | - | - | - | |
| Leukämien (C91-95) | - | - | - | - | - | - | - | - | - | - | - | - | - | - | - | - | - | - | - | - | - | - | - | - | - | - | - | - | - | - | - | - | - | |
| sonstige Lokalisationen | - | - | - | - | - | - | - | - | - | - | - | - | - | - | - | - | - | 1 | - | - | - | - | - | - | - | - | - | - | - | - | - | - | 1 | |
| | | | | | | | | | | | | | | | | | | 1 | - | - | - | - | - | - | - | - | - | - | - | - | - | - | - | |

x Wert aus Datenschutzgründen gesperrt

Zahl der Krebsneuerkrankungen 1996

Gemeinde Hansestadt Gardelegen

(23.124 Einwohner, 2014)

Männer - Altersgruppen

Frauen - Altersgruppen

Lokalisation (ICD-10)

Krebs insgesamt (C00-C97 ohne C44,
mit D09.0, D41.4)

Mund und Rachen (C00-14)

Speiseröhre (C15)

Magen (C16)

Dickdarm und Mastdarm (C18-21)

Leber (C22)

Gallenblase (C23-24)

Bauchspeicheldrüse (C25)

Kehlkopf (C32)

Lunge (C33-34)

Melanom der Haut (C43)

Sonstige Haut (C44)

Brustdrüse (C50)

Gebärmutterhals (C53)

Gebärmutterkörper (C54-55)

Eierstock (C56)

Prostata (C61)

Hoden (C62)

Niere (C64)

Harnblase (C67, D09.0, D41.4)

Gehirn, Nervensystem (C70-72)

Schilddrüse (C73)

Morbus Hodgkin (C81)

Non-Hodgkin-Lymphome (C82-86, C96)

Leukämien (C91-95)

sonstige Lokalisationen

zus. 0- 5- 10- 15- 20- 25- 30- 35- 40- 45- 50- 55- 60- 65- 70- 75-

zus. 0- 5- 10- 15- 20- 25- 30- 35- 40- 45- 50- 55- 60- 65- 70- 75-

| | | | | | | | | | | | | | | | | |
|----|---|---|---|---|---|---|---|---|---|---|---|---|----|---|----|----|
| 62 | . | . | . | . | . | . | 2 | . | 3 | 3 | 2 | 9 | 11 | 6 | 14 | 12 |
| 1 | . | . | . | . | . | . | x | . | . | x | x | . | . | . | . | . |
| . | . | . | . | . | . | . | . | . | . | . | . | . | . | . | . | . |
| 3 | . | . | . | . | . | . | x | . | . | x | x | . | . | . | . | 2 |
| 5 | . | . | . | . | . | . | . | . | . | . | . | 1 | 1 | . | . | 3 |
| 1 | . | . | . | . | . | . | . | . | . | . | . | 1 | . | . | . | . |
| 1 | . | . | . | . | . | . | . | . | . | . | . | . | . | . | 1 | . |
| . | . | . | . | . | . | . | . | . | . | . | . | . | . | . | 1 | . |
| . | . | . | . | . | . | . | . | . | . | . | . | . | . | . | . | . |
| 2 | . | . | . | . | . | . | x | . | . | x | x | . | . | . | 1 | . |
| 14 | . | . | . | . | . | . | . | . | . | . | . | 2 | 3 | 1 | 6 | 2 |
| 2 | . | . | . | . | . | . | x | . | . | x | x | . | . | . | 1 | . |
| . | . | . | . | . | . | . | . | . | . | . | . | . | . | . | . | . |
| . | . | . | . | . | . | . | . | . | . | . | . | . | . | . | . | . |
| 10 | . | . | . | . | . | . | . | . | . | . | . | . | 3 | 2 | 2 | 3 |
| 1 | . | . | . | . | . | . | . | . | 1 | . | . | . | . | . | . | . |
| 3 | . | . | . | . | . | . | x | . | . | x | x | 1 | 1 | . | . | . |
| 5 | . | . | . | . | . | . | . | . | . | . | . | . | 2 | 1 | 1 | 1 |
| . | . | . | . | . | . | . | . | . | . | . | . | . | . | . | . | . |
| . | . | . | . | . | . | . | . | . | . | . | . | . | . | . | . | . |
| 1 | . | . | . | . | . | . | . | . | 1 | . | . | . | . | . | . | . |
| 5 | . | . | . | . | . | . | x | . | 1 | x | x | 1 | 1 | . | . | 1 |
| 1 | . | . | . | . | . | . | . | . | . | . | . | . | . | . | 1 | . |
| 7 | . | . | . | . | . | . | . | . | . | . | . | . | . | . | 1 | . |

| | | | | | | | | | | | | | | | | | |
|----|---|---|---|---|---|---|---|---|---|---|---|---|---|---|---|---|----|
| 53 | . | . | . | 1 | 1 | . | 2 | 1 | 3 | 1 | 6 | 2 | 9 | 2 | 4 | 7 | 14 |
| . | . | . | . | . | . | . | . | . | . | . | . | . | . | . | . | . | . |
| . | . | . | . | . | . | . | . | . | . | . | . | . | . | . | . | . | . |
| 4 | . | . | . | . | . | . | . | . | . | . | . | . | 1 | . | . | . | 3 |
| 4 | . | . | . | . | . | . | . | . | . | . | . | . | . | . | . | 1 | 3 |
| . | . | . | . | . | . | . | . | . | . | . | . | . | . | . | . | . | . |
| 4 | . | . | . | . | . | . | . | . | . | . | . | . | . | . | . | . | . |
| . | . | . | . | . | . | . | . | . | . | . | . | . | . | . | . | . | . |
| . | . | . | . | . | . | . | . | . | . | . | . | . | . | . | . | . | . |
| 1 | . | . | . | . | . | . | . | . | . | . | . | . | . | . | . | . | . |
| 2 | . | . | . | . | . | . | . | . | . | . | . | . | . | . | . | . | . |
| 2 | . | . | . | . | . | . | . | . | . | . | . | . | . | . | . | . | . |
| 18 | . | . | . | . | . | . | . | . | . | . | . | . | . | . | . | . | . |
| 5 | . | . | . | . | . | . | . | . | . | . | . | . | . | . | . | . | . |
| 3 | . | . | . | . | . | . | . | . | . | . | . | . | . | . | . | . | . |
| 1 | . | . | . | . | . | . | . | . | . | . | . | . | . | . | . | . | . |
| 2 | . | . | . | . | . | . | . | . | . | . | . | . | . | . | . | . | . |
| 1 | . | . | . | . | . | . | . | . | . | . | . | . | . | . | . | . | . |
| . | . | . | . | . | . | . | . | . | . | . | . | . | . | . | . | . | . |
| 1 | . | . | . | . | . | . | . | . | . | . | . | . | . | . | . | . | . |
| 3 | . | . | . | . | . | . | . | . | . | . | . | . | . | . | . | . | . |
| 4 | . | . | . | . | . | . | . | . | . | . | . | . | . | . | . | . | . |

x Wert aus Datenschutzgründen gesperrt

Zahl der Krebsneuerkrankungen 1997

Gemeinde Hansestadt Gardelegen

(23.124 Einwohner, 2014)

Männer - Altersgruppen

Frauen - Altersgruppen

| Lokalisation (ICD-10) | zus. | 0- | 5- | 10- | 15- | 20- | 25- | 30- | 35- | 40- | 45- | 50- | 55- | 60- | 65- | 70- | 75- | zus. | 0- | 5- | 10- | 15- | 20- | 25- | 30- | 35- | 40- | 45- | 50- | 55- | 60- | 65- | 70- | 75- |
|--|------|----|----|-----|-----|-----|-----|-----|-----|-----|-----|-----|-----|-----|-----|-----|-----|------|----|----|-----|-----|-----|-----|-----|-----|-----|-----|-----|-----|-----|-----|-----|-----|
| Krebs insgesamt (C00-C97 ohne C44, mit D09.0, D41.4) | 68 | - | - | - | - | - | - | 1 | 3 | 3 | 5 | 3 | 7 | 12 | 13 | 5 | 16 | 46 | - | - | - | - | - | - | 1 | 1 | 3 | 3 | 2 | 5 | 3 | 7 | 9 | 12 |
| Mund und Rachen (C00-14) | 2 | - | - | - | - | - | - | x | x | x | - | - | 1 | - | - | - | - | 1 | - | - | - | - | - | - | x | x | x | x | x | - | x | - | - | - |
| Speiseröhre (C15) | - | - | - | - | - | - | - | - | - | - | - | - | - | - | - | - | - | 1 | - | - | - | - | - | - | x | x | x | x | x | - | x | - | - | - |
| Magen (C16) | 2 | - | - | - | - | - | - | - | - | 1 | 1 | - | - | - | - | - | - | 3 | - | - | - | - | - | - | - | - | - | - | - | - | - | - | - | - |
| Dickdarm und Mastdarm (C18-21) | 9 | - | - | - | - | - | - | - | - | - | - | - | 2 | 3 | 1 | - | 3 | 7 | - | - | - | - | - | - | - | - | - | - | - | - | - | - | 3 | |
| Leber (C22) | 1 | - | - | - | - | - | - | - | - | - | - | - | 2 | 3 | 1 | - | 3 | 1 | - | - | - | - | - | - | - | - | - | - | - | - | 2 | 4 | 1 | |
| Gallenblase (C23-24) | - | - | - | - | - | - | - | - | - | - | - | - | - | - | 1 | - | - | 1 | - | - | - | - | - | - | - | - | - | - | - | - | - | - | 1 | |
| Bauchspeicheldrüse (C25) | 2 | - | - | - | - | - | - | - | - | - | - | 1 | - | 1 | - | - | - | 3 | - | - | - | - | - | - | - | - | - | - | - | - | - | - | - | |
| Kehlkopf (C32) | - | - | - | - | - | - | - | - | - | - | - | - | - | - | - | - | - | - | - | - | - | - | - | - | - | - | - | - | - | - | - | - | 3 | |
| Lunge (C33-34) | 12 | - | - | - | - | - | - | - | - | - | - | - | 3 | 2 | 5 | 1 | 1 | 4 | - | - | - | - | - | - | x | x | x | x | x | 1 | x | 1 | - | 1 |
| Melanom der Haut (C43) | - | - | - | - | - | - | - | - | - | - | - | - | - | - | - | - | - | 1 | - | - | - | - | - | - | - | x | x | x | x | 1 | x | 1 | - | 1 |
| Sonstige Haut (C44) | 1 | - | - | - | - | - | - | - | - | - | - | - | - | - | 1 | - | - | 1 | - | - | - | - | - | - | - | - | - | - | 1 | - | - | - | - | |
| Brustdrüse (C50) | - | - | - | - | - | - | - | - | - | - | - | - | - | - | - | - | - | 9 | - | - | - | - | - | - | - | - | - | - | - | - | - | - | - | |
| Gebärmutterhals (C53) | - | - | - | - | - | - | - | - | - | - | - | - | - | - | - | - | - | 1 | - | - | - | - | - | - | x | x | x | x | x | - | x | 1 | 4 | - |
| Gebärmutterkörper (C54-55) | - | - | - | - | - | - | - | - | - | - | - | - | - | - | - | - | - | 1 | - | - | - | - | - | - | x | x | x | x | x | - | x | - | - | - |
| Eierstock (C56) | - | - | - | - | - | - | - | - | - | - | - | - | - | - | - | - | - | 1 | - | - | - | - | - | - | - | - | - | - | - | - | 1 | - | - | - |
| Prostata (C61) | 14 | - | - | - | - | - | - | - | - | - | 2 | - | - | 1 | 4 | 1 | 6 | 1 | - | - | - | - | - | - | - | - | - | - | - | - | - | 1 | - | - |
| Hoden (C62) | 2 | - | - | - | - | - | - | x | x | x | - | - | - | - | - | - | - | - | - | - | - | - | - | - | - | - | - | - | - | - | - | - | - | - |
| Niere (C64) | 9 | - | - | - | - | - | - | x | x | x | - | - | 1 | 4 | 1 | - | 1 | - | - | - | - | - | - | - | - | - | - | - | - | - | - | - | - | - |
| Harnblase (C67, D09.0, D41.4) | 3 | - | - | - | - | - | - | - | - | - | 1 | 1 | - | - | - | - | 1 | - | - | - | - | - | - | - | - | - | - | - | - | - | - | - | - | - |
| Gehirn, Nervensystem (C70-72) | - | - | - | - | - | - | - | - | - | - | - | - | - | - | - | - | - | 1 | - | - | - | - | - | - | - | - | - | - | - | - | - | - | - | - |
| Schilddrüse (C73) | - | - | - | - | - | - | - | - | - | - | - | - | - | - | - | - | - | 3 | - | - | - | - | - | - | - | - | - | - | - | 1 | - | - | - | - |
| Morbus Hodgkin (C81) | 1 | - | - | - | - | - | - | - | - | - | - | - | - | - | - | - | - | - | - | - | - | - | - | - | x | x | x | x | - | x | - | - | - | - |
| Non-Hodgkin-Lymphome (C82-86, C96) | 1 | - | - | - | - | - | - | - | - | - | - | - | - | - | - | 1 | - | - | - | - | - | - | - | - | - | - | - | - | - | - | - | - | - | - |
| Leukämien (C91-95) | 2 | - | - | - | - | - | - | - | - | - | - | - | - | - | - | - | - | 1 | - | - | - | - | - | - | - | - | - | - | 1 | - | - | - | - | - |
| sonstige Lokalisationen | 8 | - | - | - | - | - | - | - | 2 | - | 1 | - | - | 1 | 1 | 2 | 1 | 8 | - | - | - | - | - | - | - | 1 | - | - | 1 | 2 | 2 | - | - | 2 |

x Wert aus Datenschutzgründen gesperrt

Männer - Altersgruppen

Frauen - Altersgruppen

| Lokalisation (ICD-10) | zus. | 0- | 5- | 10- | 15- | 20- | 25- | 30- | 35- | 40- | 45- | 50- | 55- | 60- | 65- | 70- | 75- | zus. | 0- | 5- | 10- | 15- | 20- | 25- | 30- | 35- | 40- | 45- | 50- | 55- | 60- | 65- | 70- | 75- |
|--|------|----|----|-----|-----|-----|-----|-----|-----|-----|-----|-----|-----|-----|-----|-----|-----|------|----|----|-----|-----|-----|-----|-----|-----|-----|-----|-----|-----|-----|-----|-----|-----|
| Krebs insgesamt (C00-C97 ohne C44, mit D09.0, D41.4) | 9 | - | - | - | - | - | - | - | - | - | - | - | x | 1 | 1 | 3 | 4 | 4 | - | - | - | - | - | - | - | 1 | - | - | - | - | - | - | - | 3 |
| Mund und Rachen (C00-14) | - | - | - | - | - | - | - | - | - | - | - | - | - | - | - | - | - | - | - | - | - | - | - | - | - | - | - | - | - | - | - | - | - | |
| Speiseröhre (C15) | - | - | - | - | - | - | - | - | - | - | - | - | - | - | - | - | - | - | - | - | - | - | - | - | - | - | - | - | - | - | - | - | - | |
| Magen (C16) | 1 | - | - | - | - | - | - | - | - | - | - | - | - | - | - | 1 | - | - | - | - | - | - | - | - | - | - | - | - | - | - | - | - | - | |
| Dickdarm und Mastdarm (C18-21) | - | - | - | - | - | - | - | - | - | - | - | - | - | - | - | - | - | - | - | - | - | - | - | - | - | - | - | - | - | - | - | - | - | |
| Leber (C22) | - | - | - | - | - | - | - | - | - | - | - | - | - | - | - | - | - | - | - | - | - | - | - | - | - | - | - | - | - | - | - | - | - | |
| Gallenblase (C23-24) | - | - | - | - | - | - | - | - | - | - | - | - | - | - | - | - | - | - | - | - | - | - | - | - | - | - | - | - | - | - | - | - | - | |
| Bauchspeicheldrüse (C25) | - | - | - | - | - | - | - | - | - | - | - | - | - | - | - | - | - | - | - | - | - | - | - | - | - | - | - | - | - | - | - | - | - | |
| Kehlkopf (C32) | - | - | - | - | - | - | - | - | - | - | - | - | - | - | - | - | - | - | - | - | - | - | - | - | - | - | - | - | - | - | - | - | - | |
| Lunge (C33-34) | 3 | - | - | - | - | - | - | - | - | - | - | - | - | - | - | - | - | - | - | - | - | - | - | - | - | - | - | - | - | - | - | - | - | |
| Melanom der Haut (C43) | - | - | - | - | - | - | - | - | - | - | - | - | x | x | x | 1 | 1 | 1 | - | - | - | - | - | - | x | - | - | - | - | - | - | - | x | |
| Sonstige Haut (C44) | 1 | - | - | - | - | - | - | - | - | - | - | - | x | x | x | - | - | 1 | - | - | - | - | - | - | x | - | - | - | - | - | - | - | x | |
| Brustdrüse (C50) | - | - | - | - | - | - | - | - | - | - | - | - | - | - | - | - | - | - | - | - | - | - | - | - | - | - | - | - | - | - | - | - | - | |
| Gebärmutterhals (C53) | - | - | - | - | - | - | - | - | - | - | - | - | - | - | - | - | - | - | - | - | - | - | - | - | - | - | - | - | - | - | - | - | - | |
| Gebärmutterkörper (C54-55) | - | - | - | - | - | - | - | - | - | - | - | - | - | - | - | - | - | - | - | - | - | - | - | - | - | - | - | - | - | - | - | - | - | |
| Eierstock (C56) | - | - | - | - | - | - | - | - | - | - | - | - | - | - | - | - | - | - | - | - | - | - | - | - | - | - | - | - | - | - | - | - | - | |
| Prostata (C61) | 2 | - | - | - | - | - | - | - | - | - | - | - | - | - | - | 1 | 1 | - | - | - | - | - | - | - | - | - | - | - | - | - | - | - | - | |
| Hoden (C62) | - | - | - | - | - | - | - | - | - | - | - | - | - | - | - | - | - | - | - | - | - | - | - | - | - | - | - | - | - | - | - | - | - | |
| Niere (C64) | - | - | - | - | - | - | - | - | - | - | - | - | - | - | - | - | - | - | - | - | - | - | - | - | - | - | - | - | - | - | - | - | - | |
| Harnblase (C67, D09.0,D41.4) | 1 | - | - | - | - | - | - | - | - | - | - | - | - | - | - | - | 1 | - | - | - | - | - | - | - | - | - | - | - | - | - | - | - | - | |
| Gehirn, Nervensystem (C70-72) | 1 | - | - | - | - | - | - | - | - | - | - | - | x | x | x | - | - | - | - | - | - | - | - | - | - | - | - | - | - | - | - | - | - | |
| Schilddrüse (C73) | - | - | - | - | - | - | - | - | - | - | - | - | - | - | - | - | - | 1 | - | - | - | - | - | - | - | x | - | - | - | - | - | - | x | |
| Morbus Hodgkin (C81) | - | - | - | - | - | - | - | - | - | - | - | - | - | - | - | - | - | - | - | - | - | - | - | - | - | - | - | - | - | - | - | - | - | |
| Non-Hodgkin-Lymphome (C82-86, C96) | 1 | - | - | - | - | - | - | - | - | - | - | - | - | - | - | - | 1 | - | - | - | - | - | - | - | - | - | - | - | - | - | - | - | - | |
| Leukämien (C91-95) | - | - | - | - | - | - | - | - | - | - | - | - | - | - | - | - | - | - | - | - | - | - | - | - | - | - | - | - | - | - | - | - | - | |
| sonstige Lokalisationen | - | - | - | - | - | - | - | - | - | - | - | - | - | - | - | - | - | 1 | - | - | - | - | - | - | - | x | - | - | - | - | - | - | x | |

x Wert aus Datenschutzgründen gesperrt

Zahl der Krebsneuerkrankungen 2000

Gemeinde Hansestadt Gardelegen

(23.124 Einwohner, 2014)

Männer - Altersgruppen

Frauen - Altersgruppen

Lokalisation (ICD-10)

Krebs insgesamt (C00-C97 ohne C44,
mit D09.0, D41.4)

Mund und Rachen (C00-14)

Speiseröhre (C15)

Magen (C16)

Dickdarm und Mastdarm (C18-21)

Leber (C22)

Gallenblase (C23-24)

Bauchspeicheldrüse (C25)

Kehlkopf (C32)

Lunge (C33-34)

Melanom der Haut (C43)

Sonstige Haut (C44)

Brustdrüse (C50)

Gebärmutterhals (C53)

Gebärmutterkörper (C54-55)

Eierstock (C56)

Prostata (C61)

Hoden (C62)

Niere (C64)

Harnblase (C67, D09.0, D41.4)

Gehirn, Nervensystem (C70-72)

Schilddrüse (C73)

Morbus Hodgkin (C81)

Non-Hodgkin-Lymphome (C82-86, C98)

Leukämien (C91-95)

sonstige Lokalisationen

| | zus. | 0- | 5- | 10- | 15- | 20- | 25- | 30- | 35- | 40- | 45- | 50- | 55- | 60- | 65- | 70- | 75- | | zus. | 0- | 5- | 10- | 15- | 20- | 25- | 30- | 35- | 40- | 45- | 50- | 55- | 60- | 65- | 70- | 75- |
|--|------|----|----|-----|-----|-----|-----|-----|-----|-----|-----|-----|-----|-----|-----|-----|-----|----|------|----|----|-----|-----|-----|-----|-----|-----|-----|-----|-----|-----|-----|-----|-----|-----|
| Krebs insgesamt (C00-C97 ohne C44, mit D09.0, D41.4) | 66 | - | - | - | - | - | - | - | 1 | 3 | 6 | 2 | 6 | 9 | 14 | 10 | 15 | 39 | 1 | - | - | - | - | - | - | 1 | - | 2 | 7 | 1 | 2 | 5 | 3 | 5 | 12 |
| Mund und Rachen (C00-14) | 2 | - | - | - | - | - | - | - | - | - | - | - | 1 | 1 | - | - | - | - | - | - | - | - | - | - | - | - | - | - | - | - | - | - | - | - | |
| Speiseröhre (C15) | 1 | - | - | - | - | - | - | - | - | - | - | - | 1 | - | - | - | - | - | - | - | - | - | - | - | - | - | - | - | - | - | - | - | - | | |
| Magen (C16) | 4 | - | - | - | - | - | - | - | x | x | x | x | - | - | 1 | - | 1 | 1 | - | - | - | - | - | - | - | - | - | - | - | - | - | - | - | - | |
| Dickdarm und Mastdarm (C18-21) | 9 | - | - | - | - | - | - | - | - | - | - | - | 1 | 1 | 3 | 2 | 2 | 5 | - | - | - | - | - | - | - | - | - | - | - | - | - | - | - | 1 | |
| Leber (C22) | - | - | - | - | - | - | - | - | - | - | - | - | - | - | - | - | - | 2 | - | - | - | - | - | - | - | - | - | - | - | - | - | - | - | 5 | |
| Gallenblase (C23-24) | - | - | - | - | - | - | - | - | - | - | - | - | - | - | - | - | - | 3 | - | - | - | - | - | - | - | - | - | - | - | - | - | - | - | 2 | |
| Bauchspeicheldrüse (C25) | 5 | - | - | - | - | - | - | - | x | x | x | x | 1 | - | - | - | - | 1 | - | - | - | - | - | - | - | - | - | - | - | - | - | - | 1 | 2 | |
| Kehlkopf (C32) | 1 | - | - | - | - | - | - | - | x | x | x | x | - | - | - | - | - | 1 | - | - | - | - | - | - | - | - | - | - | - | - | - | 1 | - | - | |
| Lunge (C33-34) | 17 | - | - | - | - | - | - | - | x | x | x | x | 1 | 1 | 5 | 2 | 6 | 1 | - | - | - | - | - | - | - | - | - | - | - | - | - | - | - | - | |
| Melanom der Haut (C43) | - | - | - | - | - | - | - | - | - | - | - | - | - | - | - | - | - | 3 | x | - | - | - | - | - | - | x | - | x | 1 | x | x | - | 1 | - | |
| Sonstige Haut (C44) | - | - | - | - | - | - | - | - | - | - | - | - | - | - | - | - | - | 1 | - | - | - | - | - | - | - | - | - | - | - | - | - | - | - | 1 | |
| Brustdrüse (C50) | - | - | - | - | - | - | - | - | - | - | - | - | - | - | - | - | - | 7 | x | - | - | - | - | - | - | x | - | x | 1 | x | x | 1 | 1 | - | |
| Gebärmutterhals (C53) | - | - | - | - | - | - | - | - | - | - | - | - | - | - | - | - | - | - | - | - | - | - | - | - | - | - | - | - | - | - | - | - | - | - | |
| Gebärmutterkörper (C54-55) | - | - | - | - | - | - | - | - | - | - | - | - | - | - | - | - | - | - | - | - | - | - | - | - | - | - | - | - | - | - | - | - | - | - | |
| Eierstock (C56) | - | - | - | - | - | - | - | - | - | - | - | - | - | - | - | - | - | 4 | x | - | - | - | - | - | - | x | - | x | - | x | x | 1 | 1 | - | |
| Prostata (C61) | 10 | - | - | - | - | - | - | - | - | - | - | - | - | 2 | 2 | 4 | 2 | 1 | x | - | - | - | - | - | - | x | - | x | - | x | x | - | - | - | |
| Hoden (C62) | 1 | - | - | - | - | - | - | - | x | x | x | x | - | - | - | - | - | - | - | - | - | - | - | - | - | - | - | - | - | - | - | - | - | - | |
| Niere (C64) | 3 | - | - | - | - | - | - | - | - | - | - | - | - | 2 | - | 1 | - | 2 | - | - | - | - | - | - | - | - | - | - | - | - | - | - | - | - | |
| Harnblase (C67, D09.0, D41.4) | 5 | - | - | - | - | - | - | - | - | - | - | - | 1 | 1 | 1 | 1 | 1 | - | - | - | - | - | - | - | - | - | - | - | - | - | - | - | - | - | |
| Gehirn, Nervensystem (C70-72) | - | - | - | - | - | - | - | - | - | - | - | - | - | - | - | - | - | - | - | - | - | - | - | - | - | - | - | - | - | - | - | - | - | - | |
| Schilddrüse (C73) | - | - | - | - | - | - | - | - | - | - | - | - | - | - | - | - | - | - | - | - | - | - | - | - | - | - | - | - | - | - | - | - | - | - | |
| Morbus Hodgkin (C81) | - | - | - | - | - | - | - | - | - | - | - | - | - | - | - | - | - | - | - | - | - | - | - | - | - | - | - | - | - | - | - | - | - | - | |
| Non-Hodgkin-Lymphome (C82-86, C98) | 1 | - | - | - | - | - | - | - | - | - | - | - | - | - | - | - | - | 1 | - | - | - | - | - | - | - | - | - | - | - | - | - | - | - | - | |
| Leukämien (C91-95) | 2 | - | - | - | - | - | - | - | - | - | - | - | - | - | - | - | - | - | - | - | - | - | - | - | - | - | - | - | - | - | - | - | - | - | |
| sonstige Lokalisationen | 5 | - | - | - | - | - | - | - | - | 1 | 2 | - | - | - | 1 | - | 1 | 5 | - | - | - | - | - | - | - | - | - | 2 | - | - | 1 | - | 1 | 1 | |

x Wert aus Datenschutzgründen gesperrt

Zahl der Krebsneuerkrankungen 2001

Gemeinde Hansestadt Gardelegen

(23.124 Einwohner, 2014)

Männer - Altersgruppen

Frauen - Altersgruppen

Lokalisation (ICD-10)

Krebs insgesamt (C00-C97 ohne C44,
mit D09.0, D41.4)

Mund und Rachen (C00-14)

Speiseröhre (C15)

Magen (C16)

Dickdarm und Mastdarm (C18-21)

Leber (C22)

Gallenblase (C23-24)

Bauchspeicheldrüse (C25)

Kehlkopf (C32)

Lunge (C33-34)

Melanom der Haut (C43)

Sonstige Haut (C44)

Brustdrüse (C50)

Gebärmutterhals (C53)

Gebärmutterkörper (C54-55)

Eierstock (C56)

Prostata (C61)

Hoden (C62)

Niere (C64)

Harnblase (C67, D09.0, D41.4)

Gehirn, Nervensystem (C70-72)

Schilddrüse (C73)

Morbus Hodgkin (C81)

Non-Hodgkin-Lymphome (C82-86, C96)

Leukämien (C91-95)

sonstige Lokalisationen

| zus. | 0- | 5- | 10- | 15- | 20- | 25- | 30- | 35- | 40- | 45- | 50- | 55- | 60- | 65- | 70- | 75- | zus. | 0- | 5- | 10- | 15- | 20- | 25- | 30- | 35- | 40- | 45- | 50- | 55- | 60- | 65- | 70- | 75- |
|------|----|----|-----|-----|-----|-----|-----|-----|-----|-----|-----|-----|-----|-----|-----|-----|------|----|----|-----|-----|-----|-----|-----|-----|-----|-----|-----|-----|-----|-----|-----|-----|
| 71 | - | - | 1 | 1 | - | 1 | - | 3 | - | 4 | 10 | 8 | 14 | 9 | 8 | 14 | 53 | - | - | - | - | - | 1 | 1 | 1 | 2 | 5 | 1 | 3 | 7 | 10 | 7 | 15 |
| 4 | - | - | - | - | - | - | - | 1 | - | - | 2 | - | - | - | 1 | - | - | - | - | - | - | - | - | - | - | - | - | - | - | - | - | - | - |
| 2 | - | - | - | - | - | - | - | - | - | - | - | - | 2 | - | - | - | 1 | - | - | - | - | - | - | - | - | - | - | - | - | - | - | - | 1 |
| 4 | - | - | - | - | - | - | - | - | - | - | - | 1 | 2 | 1 | - | - | 3 | - | - | - | - | - | - | - | - | - | - | - | - | - | 2 | 1 | |
| 9 | - | - | - | - | - | - | - | - | - | 1 | - | 2 | 4 | 1 | 1 | - | 6 | - | - | - | - | - | x | x | x | - | x | x | - | 1 | 1 | - | 2 |
| 2 | - | - | - | - | - | - | - | - | - | - | - | - | 2 | - | - | - | 1 | - | - | - | - | - | - | - | - | - | - | 1 | - | - | - | - | |
| - | - | - | - | - | - | - | - | - | - | - | - | - | - | - | - | - | 5 | - | - | - | - | - | - | - | - | - | - | - | - | - | - | - | |
| 2 | - | - | - | - | - | - | - | - | - | - | - | - | - | - | - | 2 | 4 | - | - | - | - | - | - | - | - | - | - | - | - | 1 | 2 | - | 1 |
| 2 | - | - | - | - | - | - | - | - | - | - | - | - | - | 2 | - | - | - | - | - | - | - | - | - | - | - | - | - | - | - | - | - | - | |
| 15 | - | - | - | - | - | - | - | - | - | 1 | 4 | 1 | 3 | 1 | 1 | 4 | - | - | - | - | - | - | - | - | - | - | - | - | - | - | - | - | - |
| 3 | - | - | x | x | - | x | - | 1 | - | - | - | - | - | - | - | 1 | 1 | - | - | - | - | - | x | x | x | - | x | x | - | - | - | - | - |
| 6 | - | - | - | - | - | - | - | - | - | - | 1 | - | - | 1 | 3 | 1 | 3 | - | - | - | - | - | - | - | 1 | - | - | 1 | - | - | - | 1 | |
| - | - | - | - | - | - | - | - | - | - | - | - | - | - | - | - | - | 9 | - | - | - | - | - | x | x | x | 1 | x | x | - | 1 | - | - | 2 |
| - | - | - | - | - | - | - | - | - | - | - | - | - | - | - | - | - | 6 | - | - | - | - | - | - | - | - | 1 | - | - | 1 | - | 1 | 2 | 1 |
| - | - | - | - | - | - | - | - | - | - | - | - | - | - | - | - | - | 2 | - | - | - | - | - | - | - | - | - | - | - | - | - | 2 | - | - |
| 9 | - | - | - | - | - | - | - | - | - | 1 | 3 | - | - | 2 | 1 | 2 | - | - | - | - | - | - | - | - | - | - | - | - | - | - | - | - | - |
| 1 | - | - | x | x | - | x | - | - | - | - | - | - | - | - | - | - | - | - | - | - | - | - | - | - | - | - | - | - | - | - | - | - | - |
| 4 | - | - | - | - | - | - | - | - | - | - | 1 | - | 1 | 1 | - | 1 | 1 | - | - | - | - | - | - | - | - | - | - | - | - | 1 | - | - | - |
| 2 | - | - | - | - | - | - | - | - | - | - | - | - | - | - | - | 2 | 2 | - | - | - | - | - | - | - | - | - | - | - | - | - | - | - | - |
| 4 | - | - | - | - | - | - | - | - | - | 1 | - | 1 | - | 1 | - | 1 | - | - | - | - | - | - | - | - | - | - | - | - | - | - | - | - | - |
| 1 | - | - | - | - | - | - | - | - | - | - | - | 1 | - | - | - | - | 2 | - | - | - | - | - | x | x | x | - | x | x | - | - | - | - | 1 |
| 1 | - | - | - | - | - | - | 1 | - | - | - | - | - | - | - | - | - | - | - | - | - | - | - | - | - | - | - | - | - | - | - | - | - | - |
| 2 | - | - | - | - | - | - | - | - | - | - | - | - | - | - | 1 | 1 | 2 | - | - | - | - | - | - | - | - | - | - | - | - | 1 | - | 1 | - |
| 2 | - | - | x | x | - | x | - | - | - | - | - | - | - | - | 1 | - | 4 | - | - | - | - | - | - | - | - | - | - | - | - | 1 | 1 | 1 | 1 |
| 2 | - | - | - | - | - | - | - | - | - | - | - | - | - | - | 2 | - | 4 | - | - | - | - | - | - | - | - | - | - | - | - | - | 3 | - | - |

x Wert aus Datenschutzgründen gesperrt

Gemeinde Hansestadt Gardelegen

(23.124 Einwohner, 2014)

Männer - Altersgruppen

Frauen - Altersgruppen

Lokalisation (ICD-10)

Krebs insgesamt (C00-C97 ohne C44,
mit D09.0, D41.4)

Mund und Rachen (C00-14)

Speiseröhre (C15)

Magen (C16)

Dickdarm und Mastdarm (C18-21)

Leber (C22)

Gallenblase (C23-24)

Bauchspeicheldrüse (C25)

Kehlkopf (C32)

Lunge (C33-34)

Melanom der Haut (C43)

Sonstige Haut (C44)

Brustdrüse (C50)

Gebärmutterhals (C53)

Gebärmutterkörper (C54-55)

Eierstock (C56)

Prostata (C61)

Hoden (C62)

Niere (C64)

Harnblase (C67, D09.0, D41.4)

Gehirn, Nervensystem (C70-72)

Schilddrüse (C73)

Morbus Hodgkin (C81)

Non-Hodgkin-Lymphome (C82-86, C96)

Leukämien (C91-95)

sonstige Lokalisationen

| zus. | 0- | 5- | 10- | 15- | 20- | 25- | 30- | 35- | 40- | 45- | 50- | 55- | 60- | 65- | 70- | 75- | zus. | 0- | 5- | 10- | 15- | 20- | 25- | 30- | 35- | 40- | 45- | 50- | 55- | 60- | 65- | 70- | 75- |
|------|----|----|-----|-----|-----|-----|-----|-----|-----|-----|-----|-----|-----|-----|-----|-----|------|----|----|-----|-----|-----|-----|-----|-----|-----|-----|-----|-----|-----|-----|-----|-----|
| 74 | - | - | - | - | 1 | - | - | 4 | 2 | 3 | 4 | 4 | 15 | 16 | 12 | 13 | 47 | - | - | - | - | - | - | - | 2 | 1 | 2 | 5 | 2 | 7 | 7 | 6 | 15 |
| 1 | - | - | - | - | - | - | - | - | - | - | - | - | 1 | - | - | - | 1 | - | - | - | - | - | - | - | - | - | - | - | - | 1 | - | - | |
| 1 | - | - | - | - | - | - | - | - | - | - | - | - | 1 | - | - | - | - | - | - | - | - | - | - | - | - | - | - | - | - | - | - | - | |
| 3 | - | - | - | - | - | - | - | - | - | - | - | - | 1 | 1 | 1 | - | 3 | - | - | - | - | - | - | - | - | - | - | - | - | - | - | - | |
| 11 | - | - | - | - | x | - | - | - | x | - | 1 | x | 3 | 4 | 1 | 1 | 3 | - | - | - | - | - | - | - | - | - | - | - | - | 1 | - | 2 | |
| - | - | - | - | - | - | - | - | - | - | - | - | - | - | - | - | - | - | - | - | - | - | - | - | - | - | - | - | - | - | - | - | 3 | |
| 2 | - | - | - | - | - | - | - | - | - | - | - | - | - | - | 1 | 1 | 2 | - | - | - | - | - | - | - | - | - | - | - | - | - | - | - | |
| 3 | - | - | - | - | x | - | - | - | x | - | - | x | - | 1 | - | 1 | 1 | - | - | - | - | - | - | - | - | - | - | - | - | 1 | - | 1 | |
| 2 | - | - | - | - | - | - | - | 1 | - | - | - | - | - | 1 | - | - | - | - | - | - | - | - | - | - | - | - | - | - | - | - | - | 1 | |
| 17 | - | - | - | - | x | - | - | - | x | 1 | 1 | x | 2 | 3 | 4 | 4 | 2 | - | - | - | - | - | - | - | x | x | x | - | x | - | - | 1 | - |
| 7 | - | - | - | - | x | - | - | 2 | x | 1 | - | x | 1 | - | 1 | - | - | - | - | - | - | - | - | - | - | - | - | - | - | - | - | - | |
| 1 | - | - | - | - | - | - | - | - | - | - | - | - | - | - | 1 | - | 2 | - | - | - | - | - | - | - | - | - | - | 1 | - | - | - | - | |
| 1 | - | - | - | - | - | - | - | - | - | - | - | - | - | - | 1 | - | 16 | - | - | - | - | - | - | - | x | x | x | 3 | x | 4 | 3 | 2 | 2 |
| | | | | | | | | | | | | | | | | | 1 | - | - | - | - | - | - | - | - | - | 1 | - | - | - | - | - | |
| | | | | | | | | | | | | | | | | | 2 | - | - | - | - | - | - | - | x | x | x | - | x | - | 1 | - | - |
| | | | | | | | | | | | | | | | | | 2 | - | - | - | - | - | - | - | - | - | - | - | - | - | - | - | |
| 12 | - | - | - | - | - | - | - | - | - | - | - | - | 4 | 3 | 1 | 4 | | | | | | | | | | | | | | | | | |
| 1 | - | - | - | - | - | - | - | 1 | - | - | - | - | - | - | - | - | | | | | | | | | | | | | | | | | |
| 2 | - | - | - | - | - | - | - | - | - | - | - | - | 1 | 1 | - | - | | | | | | | | | | | | | | | | | |
| 2 | - | - | - | - | - | - | - | - | - | - | - | - | - | - | 2 | - | | | | | | | | | | | | | | | | | |
| - | - | - | - | - | - | - | - | - | - | - | - | - | - | - | - | - | | | | | | | | | | | | | | | | | |
| - | - | - | - | - | - | - | - | - | - | - | - | - | - | - | - | - | | | | | | | | | | | | | | | | | |
| - | - | - | - | - | - | - | - | - | - | - | - | - | - | - | - | - | | | | | | | | | | | | | | | | | |
| 5 | - | - | - | - | - | - | - | - | - | 2 | - | 1 | 1 | - | 1 | - | | | | | | | | | | | | | | | | | |
| 2 | - | - | - | - | - | - | - | - | 1 | - | - | - | 1 | - | - | - | | | | | | | | | | | | | | | | | |
| 2 | - | - | - | - | - | - | - | - | - | - | - | 1 | - | - | 1 | - | | | | | | | | | | | | | | | | | |

x Wert aus Datenschutzgründen gesperrt

Gemeinde Hansestadt Gardelegen

(23.124 Einwohner, 2014)

Männer - Altersgruppen

Frauen - Altersgruppen

Lokalisation (ICD-10)

| zus. | 0- | 5- | 10- | 15- | 20- | 25- | 30- | 35- | 40- | 45- | 50- | 55- | 60- | 65- | 70- | 75- | zus. | 0- | 5- | 10- | 15- | 20- | 25- | 30- | 35- | 40- | 45- | 50- | 55- | 60- | 65- | 70- | 75- |
|------|----|----|-----|-----|-----|-----|-----|-----|-----|-----|-----|-----|-----|-----|-----|-----|------|----|----|-----|-----|-----|-----|-----|-----|-----|-----|-----|-----|-----|-----|-----|-----|
| 51 | - | - | - | - | 1 | - | - | 1 | x | 2 | 3 | 5 | 8 | 14 | 9 | 8 | 45 | - | - | - | - | - | - | - | 2 | 2 | 5 | 3 | 2 | 3 | 9 | 3 | 16 |
| 3 | - | - | - | - | x | - | - | x | x | x | - | - | - | - | 1 | 1 | 2 | - | - | - | - | - | - | x | x | - | x | x | x | - | x | - | |
| 1 | - | - | - | - | - | - | - | - | - | - | - | - | - | - | 1 | - | - | - | - | - | - | - | - | - | - | - | - | - | - | - | - | - | |
| 3 | - | - | - | - | - | - | - | - | - | - | - | 1 | 1 | - | - | 1 | 6 | - | - | - | - | - | - | - | - | 1 | - | - | - | - | - | - | |
| 6 | - | - | - | - | - | - | - | - | - | - | - | - | 1 | 2 | 2 | 1 | 1 | - | - | - | - | - | - | - | - | - | - | - | - | 2 | - | 4 | |
| 1 | - | - | - | - | - | - | - | - | - | - | - | - | - | 1 | - | - | 2 | - | - | - | - | - | - | - | - | - | - | - | - | - | 1 | | |
| 2 | - | - | - | - | - | - | - | - | - | - | - | - | 1 | 1 | - | - | 2 | - | - | - | - | - | - | - | - | 1 | - | - | - | - | - | 1 | |
| 1 | - | - | - | - | - | - | - | - | - | - | - | - | - | - | - | 1 | - | - | - | - | - | - | - | - | - | - | 1 | - | - | - | - | - | |
| 1 | - | - | - | - | - | - | - | - | - | - | - | - | - | - | - | - | - | - | - | - | - | - | - | - | - | - | - | - | - | - | - | - | |
| 11 | - | - | - | - | - | - | - | - | - | - | - | 1 | 3 | 3 | 2 | 2 | 3 | - | - | - | - | - | - | - | x | x | 1 | x | x | x | - | x | - |
| 1 | - | - | - | - | x | - | - | x | x | x | - | - | - | - | - | - | 1 | - | - | - | - | - | - | - | - | 1 | - | - | - | - | - | - | |
| 4 | - | - | - | - | x | - | - | x | x | x | - | - | 1 | 1 | 1 | - | 1 | - | - | - | - | - | - | - | - | - | - | - | - | - | - | - | |
| - | - | - | - | - | - | - | - | - | - | - | - | - | - | - | - | - | 11 | - | - | - | - | - | - | - | x | x | - | x | x | 1 | x | 4 | |
| - | - | - | - | - | - | - | - | - | - | - | - | - | - | - | - | - | 1 | - | - | - | - | - | - | - | x | x | - | x | x | x | - | x | - |
| - | - | - | - | - | - | - | - | - | - | - | - | - | - | - | - | - | - | - | - | - | - | - | - | - | - | - | - | - | - | 1 | - | - | |
| 4 | - | - | - | - | - | - | - | - | - | - | - | 2 | - | 2 | - | - | - | - | - | - | - | - | - | - | - | - | - | - | - | - | - | - | |
| 2 | - | - | - | - | x | - | - | x | x | x | - | - | - | - | - | 1 | 1 | - | - | - | - | - | - | - | - | - | - | - | - | - | - | - | |
| 4 | - | - | - | - | - | - | - | - | - | - | 1 | - | - | 2 | 1 | - | 1 | - | - | - | - | - | - | - | - | - | 1 | - | - | - | - | - | |
| 1 | - | - | - | - | - | - | - | - | - | - | - | - | - | 1 | - | - | 2 | - | - | - | - | - | - | - | - | - | - | - | - | - | - | - | |
| - | - | - | - | - | - | - | - | - | - | - | - | - | - | - | - | - | - | - | - | - | - | - | - | - | - | - | - | - | - | - | - | - | |
| 1 | - | - | - | - | - | - | - | - | - | - | 1 | - | - | - | - | - | 2 | - | - | - | - | - | - | - | x | x | - | x | x | x | - | x | 1 |
| - | - | - | - | - | - | - | - | - | - | - | - | - | - | - | - | - | - | - | - | - | - | - | - | - | - | - | - | - | - | - | - | - | |
| 3 | - | - | - | - | x | - | - | x | x | x | - | - | - | - | 1 | 1 | - | - | - | - | - | - | - | - | - | - | - | - | - | - | - | - | - |
| 3 | - | - | - | - | - | - | - | - | - | - | - | 1 | - | 1 | 1 | - | 6 | - | - | - | - | - | - | - | x | x | - | x | x | 2 | x | 3 | |
| 3 | - | - | - | - | - | - | - | - | - | - | - | - | 2 | 1 | - | - | 6 | - | - | - | - | - | - | - | - | - | - | - | 1 | 2 | 1 | 2 | |

x Wert aus Datenschutzgründen gesperrt

Zahl der Krebsneuerkrankungen 2003

Gemeinde Hansestadt Gardelegen

(23.124 Einwohner, 2014)

Männer - Altersgruppen

Frauen - Altersgruppen

Lokalisation (ICD-10)

Krebs insgesamt (C00-C97 ohne C44,
mit D09.0, D41.4)

Mund und Rachen (C00-14)

Speiseröhre (C15)

Magen (C16)

Dickdarm und Mastdarm (C18-21)

Leber (C22)

Gallenblase (C23-24)

Bauchspeicheldrüse (C25)

Kehlkopf (C32)

Lunge (C33-34)

Melanom der Haut (C43)

Sonstige Haut (C44)

Brustdrüse (C50)

Gebärmutterhals (C53)

Gebärmutterkörper (C54-55)

Eierstock (C56)

Prostata (C61)

Hoden (C62)

Niere (C64)

Harnblase (C67, D09.0, D41.4)

Gehirn, Nervensystem (C70-72)

Schilddrüse (C73)

Morbus Hodgkin (C81)

Non-Hodgkin-Lymphome (C82-86, C96)

Leukämien (C91-95)

sonstige Lokalisationen

zus. 0- 5- 10- 15- 20- 25- 30- 35- 40- 45- 50- 55- 60- 65- 70- 75-

zus. 0- 5- 10- 15- 20- 25- 30- 35- 40- 45- 50- 55- 60- 65- 70- 75-

| | | | | | | | | | | | | | | | | |
|----|---|---|---|---|---|---|---|---|---|---|---|---|---|---|----|----|
| 57 | - | - | - | - | 1 | - | - | - | 3 | 4 | 7 | 2 | 5 | 8 | 14 | 13 |
| 3 | - | - | - | - | - | - | - | - | 1 | 2 | - | - | - | - | - | - |
| 2 | - | - | - | - | - | - | - | - | - | 1 | - | - | - | 1 | - | - |
| 2 | - | - | - | - | - | - | - | - | - | - | - | - | 1 | - | 1 | - |
| 4 | - | - | - | - | - | - | - | - | - | 1 | - | - | - | 1 | 2 | - |
| 1 | - | - | - | - | - | - | - | - | - | - | - | - | 1 | - | - | - |
| - | - | - | - | - | - | - | - | - | - | - | - | - | 1 | - | - | - |
| 3 | - | - | - | - | - | - | - | 1 | - | - | - | - | - | - | 2 | - |
| - | - | - | - | - | - | - | - | - | - | - | - | - | - | - | - | - |
| 8 | - | - | - | - | x | - | - | - | 1 | 1 | x | - | 2 | 3 | - | - |
| 2 | - | - | - | - | x | - | - | - | - | 1 | x | - | - | - | - | - |
| 4 | - | - | - | - | x | - | - | - | - | - | x | - | 1 | - | 2 | - |
| - | - | - | - | - | - | - | - | - | - | - | - | - | - | - | - | - |
| 15 | - | - | - | - | - | - | - | - | - | - | - | 1 | 3 | 3 | 8 | - |
| 1 | - | - | - | - | - | - | - | 1 | - | - | - | - | - | - | - | - |
| 2 | - | - | - | - | - | - | - | - | - | - | - | - | - | 1 | 1 | - |
| 6 | - | - | - | - | - | - | - | - | 1 | - | 2 | 1 | 2 | - | - | - |
| 1 | - | - | - | - | - | - | - | 1 | - | - | - | - | - | - | - | - |
| - | - | - | - | - | - | - | - | - | - | - | - | - | - | - | - | - |
| - | - | - | - | - | - | - | - | - | - | - | - | - | - | - | - | - |
| 4 | - | - | - | - | x | - | - | - | - | 1 | x | 1 | - | - | 1 | - |
| 1 | - | - | - | - | - | - | - | - | - | - | 1 | - | - | - | - | - |
| 2 | - | - | - | - | - | - | - | - | - | 1 | - | - | - | 1 | - | - |

| | | | | | | | | | | | | | | | | |
|----|---|---|---|---|---|---|---|---|---|---|---|---|---|---|---|----|
| 61 | 1 | 1 | - | - | - | - | 1 | 2 | 4 | 3 | 6 | 4 | 4 | 9 | 3 | 23 |
| - | - | - | - | - | - | - | - | - | - | - | - | - | - | - | - | - |
| - | - | - | - | - | - | - | - | - | - | - | - | - | - | - | - | - |
| 5 | x | x | - | - | - | - | x | x | x | x | - | - | 1 | 1 | - | 2 |
| 8 | - | - | - | - | - | - | - | - | - | - | 1 | 1 | - | 1 | 1 | 4 |
| 2 | - | - | - | - | - | - | - | - | - | - | - | 1 | - | - | - | 1 |
| 1 | - | - | - | - | - | - | - | - | - | - | - | - | - | - | - | 1 |
| 2 | - | - | - | - | - | - | - | - | - | - | - | - | - | - | - | 2 |
| - | - | - | - | - | - | - | - | - | - | - | - | - | - | - | - | - |
| 3 | x | x | - | - | - | - | x | x | x | x | 1 | - | - | 1 | - | - |
| - | - | - | - | - | - | - | - | - | - | - | - | - | - | - | - | - |
| 2 | - | - | - | - | - | - | - | - | - | - | 2 | - | - | - | - | - |
| 17 | x | x | - | - | - | - | x | x | x | x | 3 | 1 | 1 | 4 | - | 3 |
| 2 | x | x | - | - | - | - | x | x | x | x | - | 1 | - | - | - | - |
| 3 | - | - | - | - | - | - | - | - | - | - | - | - | - | - | - | 3 |
| 2 | - | - | - | - | - | - | - | - | - | - | - | 1 | - | - | - | 1 |
| 3 | - | - | - | - | - | - | - | - | - | - | - | - | - | 1 | 1 | 1 |
| - | - | - | - | - | - | - | - | - | - | - | - | - | - | - | - | - |
| 1 | - | - | - | - | - | - | - | - | - | - | - | 1 | - | - | - | - |
| 1 | - | - | - | - | - | - | - | - | - | - | - | - | - | - | - | 1 |
| - | - | - | - | - | - | - | - | - | - | - | - | - | - | - | - | - |
| 2 | - | - | - | - | - | - | - | - | - | - | - | - | - | 1 | - | 1 |
| 3 | x | x | - | - | - | - | x | x | x | x | 1 | - | - | - | 1 | - |
| 8 | - | - | - | - | - | - | - | - | 3 | - | - | - | - | - | - | 3 |

x Wert aus Datenschutzgründen gesperrt

Gemeinde Hansestadt Gardelegen

(23.124 Einwohner, 2014)

Männer - Altersgruppen

Frauen - Altersgruppen

Lokalisation (ICD-10)

Krebs insgesamt (C00-C97 ohne C44,
mit D09.0, D41.4)

Mund und Rachen (C00-14)

Speiseröhre (C15)

Magen (C16)

Dickdarm und Mastdarm (C18-21)

Leber (C22)

Gallenblase (C23-24)

Bauchspeicheldrüse (C25)

Kehlkopf (C32)

Lunge (C33-34)

Melanom der Haut (C43)

Sonstige Haut (C44)

Brustdrüse (C50)

Gebärmutterhals (C53)

Gebärmutterkörper (C54-55)

Eierstock (C56)

Prostata (C61)

Hoden (C62)

Niere (C84)

Harnblase (C67, D09.0, D41.4)

Gehirn, Nervensystem (C70-72)

Schilddrüse (C73)

Morbus Hodgkin (C81)

Non-Hodgkin-Lymphome (C82-88, C96)

Leukämien (C91-95)

sonstige Lokalisationen

| | zus. | 0- | 5- | 10- | 15- | 20- | 25- | 30- | 35- | 40- | 45- | 50- | 55- | 60- | 65- | 70- | 75- | | zus. | 0- | 5- | 10- | 15- | 20- | 25- | 30- | 35- | 40- | 45- | 50- | 55- | 60- | 65- | 70- | 75- |
|--|------|----|----|-----|-----|-----|-----|-----|-----|-----|-----|-----|-----|-----|-----|-----|-----|----|------|----|----|-----|-----|-----|-----|-----|-----|-----|-----|-----|-----|-----|-----|-----|-----|
| Krebs insgesamt (C00-C97 ohne C44, mit D09.0, D41.4) | 67 | - | - | - | - | - | 1 | 2 | - | 1 | 3 | 4 | 4 | 9 | 17 | 9 | 17 | 47 | - | - | - | - | - | - | - | - | 1 | 5 | 3 | 3 | 5 | 7 | 5 | 18 | |
| Mund und Rachen (C00-14) | 4 | - | - | - | - | - | x | x | - | x | x | - | 1 | - | 1 | 1 | - | - | - | - | - | - | - | - | - | - | - | - | - | - | - | - | - | - | |
| Speiseröhre (C15) | 1 | - | - | - | - | - | - | - | - | - | - | - | 1 | - | - | - | - | 1 | - | - | - | - | - | - | - | - | - | - | - | - | - | - | - | | |
| Magen (C16) | 4 | - | - | - | - | - | - | - | - | - | - | - | - | - | - | 1 | 3 | 1 | - | - | - | - | - | - | - | 1 | - | - | - | - | - | - | - | | |
| Dickdarm und Mastdarm (C18-21) | 8 | - | - | - | - | - | - | - | - | - | - | - | - | 1 | 4 | - | 3 | 8 | - | - | - | - | - | - | - | - | x | - | - | x | - | - | - | | |
| Leber (C22) | 2 | - | - | - | - | - | - | - | - | - | - | - | - | - | - | - | 2 | - | - | - | - | - | - | - | - | - | - | - | - | 1 | 3 | 2 | 2 | | |
| Gallenblase (C23-24) | 1 | - | - | - | - | - | - | - | - | - | - | - | - | - | 1 | - | - | - | - | - | - | - | - | - | - | - | - | - | - | - | - | - | - | | |
| Bauchspeicheldrüse (C25) | 2 | - | - | - | - | - | - | - | - | - | - | - | - | - | 1 | - | 1 | 2 | - | - | - | - | - | - | - | - | - | - | - | - | - | - | - | | |
| Kehlkopf (C32) | - | - | - | - | - | - | - | - | - | - | - | - | - | - | - | - | - | - | - | - | - | - | - | - | - | - | - | - | - | - | - | - | - | | |
| Lunge (C33-34) | 8 | - | - | - | - | - | x | x | - | x | x | 1 | 1 | 1 | 3 | - | - | 6 | - | - | - | - | - | - | - | - | - | 2 | - | - | 2 | 1 | 1 | | |
| Melanom der Haut (C43) | 6 | - | - | - | - | - | x | x | - | x | x | 1 | 1 | 1 | 2 | - | - | 4 | - | - | - | - | - | - | - | - | 1 | 1 | - | 2 | - | - | - | | |
| Sonstige Haut (C44) | 3 | - | - | - | - | - | - | - | - | - | - | - | 1 | - | - | 1 | 1 | - | - | - | - | - | - | - | - | - | - | - | - | - | - | - | - | | |
| Brustdrüse (C50) | - | - | - | - | - | - | - | - | - | - | - | - | - | - | - | - | - | 10 | - | - | - | - | - | - | - | - | - | - | - | - | - | - | - | | |
| Gebärmutterhals (C53) | - | - | - | - | - | - | - | - | - | - | - | - | - | - | - | - | - | 1 | - | - | - | - | - | - | - | - | - | - | - | - | - | - | - | | |
| Gebärmutterkörper (C54-55) | - | - | - | - | - | - | - | - | - | - | - | - | - | - | - | - | - | 3 | - | - | - | - | - | - | - | - | - | - | - | - | - | - | - | | |
| Eierstock (C56) | - | - | - | - | - | - | - | - | - | - | - | - | - | - | - | - | - | 1 | - | - | - | - | - | - | - | - | - | - | - | - | - | - | - | | |
| Prostata (C61) | 11 | - | - | - | - | - | - | - | - | - | - | - | - | 3 | 2 | 4 | 2 | 1 | - | - | - | - | - | - | - | - | - | - | - | - | - | - | - | | |
| Hoden (C62) | - | - | - | - | - | - | - | - | - | - | - | - | - | - | - | - | - | - | - | - | - | - | - | - | - | - | - | - | - | - | - | - | - | | |
| Niere (C84) | 4 | - | - | - | - | - | - | - | - | - | - | - | - | - | 1 | - | - | 2 | - | - | - | - | - | - | - | - | - | - | - | - | - | - | - | | |
| Harnblase (C67, D09.0, D41.4) | 3 | - | - | - | - | - | x | x | - | x | x | 1 | - | - | - | - | 1 | - | - | - | - | - | - | - | - | - | - | - | - | - | 1 | - | - | | |
| Gehirn, Nervensystem (C70-72) | 1 | - | - | - | - | - | - | - | - | - | - | - | - | - | - | 1 | - | 1 | - | - | - | - | - | - | - | - | - | - | - | - | - | - | - | | |
| Schilddrüse (C73) | - | - | - | - | - | - | - | - | - | - | - | - | - | - | - | - | - | - | - | - | - | - | - | - | - | - | - | - | - | - | - | - | - | | |
| Morbus Hodgkin (C81) | 1 | - | - | - | - | - | x | x | - | x | x | - | - | - | - | - | - | - | - | - | - | - | - | - | - | - | - | 1 | - | - | - | - | - | | |
| Non-Hodgkin-Lymphome (C82-88, C96) | 2 | - | - | - | - | - | - | - | - | - | - | - | - | - | - | - | - | 2 | - | - | - | - | - | - | - | - | - | - | - | - | - | - | - | | |
| Leukämien (C91-95) | 2 | - | - | - | - | - | - | - | - | - | - | - | - | - | - | - | - | 1 | 1 | - | - | - | - | - | - | - | - | - | - | - | - | - | - | | |
| sonstige Lokalisationen | 7 | - | - | - | - | - | 1 | - | - | - | - | 1 | - | 1 | 2 | - | 2 | 3 | - | - | - | - | - | - | - | - | - | - | - | - | 1 | - | 2 | | |

* Wert aus Datenschutzgründen gesperrt

Zahl der Krebsneuerkrankungen 2005

Gemeinde Hansestadt Gardelegen
(23.124 Einwohner, 2014)

Männer - Altersgruppen

Frauen - Altersgruppen

Lokalisation (ICD-10)

Krebs insgesamt (C00-C97 ohne C44,
mit D09.0, D41.4)

Mund und Rachen (C00-14)

Speiseröhre (C15)

Magen (C16)

Dickdarm und Mastdarm (C18-21)

Leber (C22)

Gallenblase (C23-24)

Bauchspeicheldrüse (C25)

Kehlkopf (C32)

Lunge (C33-34)

Melanom der Haut (C43)

Sonstige Haut (C44)

Brustdrüse (C50)

Gebärmutterhals (C53)

Gebärmutterkörper (C54-55)

Eierstock (C56)

Prostata (C61)

Hoden (C62)

Niere (C64)

Harnblase (C67, D09.0, D41.4)

Gehirn, Nervensystem (C70-72)

Schilddrüse (C73)

Morbus Hodgkin (C81)

Non-Hodgkin-Lymphome (C82-86, C96)

Leukämien (C91-95)

sonstige Lokalisationen

| zus. | 0- | 5- | 10- | 15- | 20- | 25- | 30- | 35- | 40- | 45- | 50- | 55- | 60- | 65- | 70- | 75- | | zus. | 0- | 5- | 10- | 15- | 20- | 25- | 30- | 35- | 40- | 45- | 50- | 55- | 60- | 65- | 70- | 75- | |
|------|----|----|-----|-----|-----|-----|-----|-----|-----|-----|-----|-----|-----|-----|-----|-----|--|------|----|----|-----|-----|-----|-----|-----|-----|-----|-----|-----|-----|-----|-----|-----|-----|---|
| 65 | - | - | - | - | - | - | 2 | - | 4 | 5 | 3 | 9 | 7 | 16 | 4 | 15 | | 44 | - | - | - | - | 1 | 1 | 1 | 3 | - | 1 | 3 | 4 | 5 | 6 | 6 | 13 | |
| 2 | - | - | - | - | - | - | - | - | 1 | - | - | - | - | 1 | - | - | | - | - | - | - | - | - | - | - | - | - | - | - | - | - | - | - | - | |
| 1 | - | - | - | - | - | - | - | - | - | - | - | 1 | - | - | - | - | | - | - | - | - | - | - | - | - | - | - | - | - | - | - | - | - | - | |
| 6 | - | - | - | - | - | - | x | - | - | x | x | 1 | 1 | - | 1 | 2 | | - | - | - | - | - | - | - | - | - | - | - | - | - | - | - | - | - | |
| 8 | - | - | - | - | - | - | x | - | - | x | x | 1 | - | 4 | 1 | 1 | | 6 | - | - | - | - | - | - | - | - | - | - | - | - | - | - | - | - | |
| 1 | - | - | - | - | - | - | - | - | - | - | - | - | - | - | - | 1 | | 1 | - | - | - | - | - | - | - | - | - | 1 | - | - | - | - | - | - | |
| 2 | - | - | - | - | - | - | - | - | - | - | - | - | 1 | 1 | - | - | | - | - | - | - | - | - | - | - | - | - | - | - | - | - | - | - | - | |
| - | - | - | - | - | - | - | - | - | - | - | - | - | - | - | - | - | | 1 | - | - | - | - | - | - | - | - | - | - | - | - | - | - | - | - | |
| - | - | - | - | - | - | - | - | - | - | - | - | - | - | - | - | - | | - | - | - | - | - | - | - | - | - | - | - | - | - | - | - | - | - | |
| 13 | - | - | - | - | - | - | x | - | - | x | x | 1 | 2 | 4 | - | 4 | | 3 | - | - | - | - | - | - | - | - | - | - | - | - | - | 1 | 2 | - | |
| - | - | - | - | - | - | - | - | - | - | - | - | - | - | - | - | - | | 2 | - | - | - | x | x | x | x | - | x | - | 1 | x | - | - | - | - | |
| 3 | - | - | - | - | - | - | - | - | - | - | - | - | 1 | 1 | - | 1 | | 2 | - | - | - | - | - | - | - | - | - | - | - | 1 | 1 | - | - | - | |
| - | - | - | - | - | - | - | - | - | - | - | - | - | - | - | - | - | | 14 | - | - | - | - | x | x | x | x | - | x | 1 | 1 | x | 1 | 3 | 1 | - |
| - | - | - | - | - | - | - | - | - | - | - | - | - | - | - | - | - | | 1 | - | - | - | - | x | x | x | x | - | x | - | - | x | - | - | - | |
| - | - | - | - | - | - | - | - | - | - | - | - | - | - | - | - | - | | 3 | - | - | - | - | - | - | - | - | - | 1 | - | - | - | - | - | 2 | - |
| - | - | - | - | - | - | - | - | - | - | - | - | - | - | - | - | - | | 1 | - | - | - | - | x | x | x | x | - | x | - | - | x | - | - | - | - |
| 10 | - | - | - | - | - | - | - | - | - | - | - | 3 | 2 | 3 | - | 2 | | 2 | - | - | - | - | - | - | - | - | - | - | - | - | - | - | - | - | |
| 3 | - | - | - | - | - | - | x | - | 2 | x | x | - | - | - | - | - | | 1 | - | - | - | - | - | - | - | - | - | - | - | - | - | - | - | - | |
| 1 | - | - | - | - | - | - | - | - | - | - | - | - | - | 1 | - | - | | 1 | - | - | - | - | - | - | - | - | - | - | - | - | - | - | - | - | |
| 5 | - | - | - | - | - | - | - | - | - | - | - | 1 | - | 1 | - | 3 | | 1 | - | - | - | - | - | - | - | - | - | - | - | - | - | - | - | - | |
| - | - | - | - | - | - | - | - | - | - | - | - | - | - | - | - | - | | 1 | - | - | - | - | - | - | - | - | - | - | - | - | - | - | - | - | |
| 1 | - | - | - | - | - | - | - | - | - | - | - | 1 | - | - | - | - | | 1 | - | - | - | - | x | x | x | x | - | x | - | - | x | - | - | - | |
| - | - | - | - | - | - | - | - | - | - | - | - | - | - | - | - | - | | - | - | - | - | - | - | - | - | - | - | - | - | - | - | - | - | - | |
| 2 | - | - | - | - | - | - | x | - | - | x | x | - | - | 1 | - | - | | 1 | - | - | - | - | - | - | - | - | - | - | - | - | - | - | - | - | |
| 2 | - | - | - | - | - | - | - | - | 1 | - | - | - | - | - | - | - | | 2 | - | - | - | - | - | - | - | - | - | - | - | - | - | - | - | - | |
| 8 | - | - | - | - | - | - | - | - | - | 2 | 2 | - | 1 | - | 1 | 2 | | 5 | - | - | - | - | - | - | - | - | - | - | - | - | - | - | - | - | |

x Wert aus Datenschutzgründen gesperrt

Zahl der Krebsneuerkrankungen 2008

Gemeinde Hansestadt Gardelegen

(23.124 Einwohner, 2014)

Männer - Altersgruppen

Frauen - Altersgruppen

Lokalisation (ICD-10)

Krebs insgesamt (C00-C97 ohne C44,
mit D09.0, D41.4)

Mund und Rachen (C00-14)

Speiseröhre (C15)

Magen (C16)

Dickdarm und Mastdarm (C18-21)

Leber (C22)

Gallenblase (C23-24)

Bauchspeicheldrüse (C25)

Kehlkopf (C32)

Lunge (C33-34)

Melanom der Haut (C43)

Sonstige Haut (C44)

Brustdrüse (C50)

Gebärmutterhals (C53)

Gebärmutterkörper (C54-55)

Eierstock (C56)

Prostata (C61)

Hoden (C62)

Niere (C64)

Harnblase (C67, D09.0, D41.4)

Gehirn, Nervensystem (C70-72)

Schilddrüse (C73)

Morbus Hodgkin (C81)

Non-Hodgkin-Lymphome (C82-86, C96)

Leukämien (C91-95)

sonstige Lokalisationen

| | zus. | 0- | 5- | 10- | 15- | 20- | 25- | 30- | 35- | 40- | 45- | 50- | 55- | 60- | 65- | 70- | 75- | | zus. | 0- | 5- | 10- | 15- | 20- | 25- | 30- | 35- | 40- | 45- | 50- | 55- | 60- | 65- | 70- | 75- |
|---|------|----|----|-----|-----|-----|-----|-----|-----|-----|-----|-----|-----|-----|-----|-----|-----|----|------|----|----|-----|-----|-----|-----|-----|-----|-----|-----|-----|-----|-----|-----|-----|-----|
| Krebs insgesamt (C00-C97 ohne C44,
mit D09.0, D41.4) | 62 | - | - | - | - | - | 1 | - | 2 | 1 | 2 | 3 | 4 | 4 | 14 | 16 | 15 | 66 | - | - | - | - | - | 1 | x | 1 | 4 | 8 | 4 | 4 | 6 | 7 | 10 | 21 | |
| Mund und Rachen (C00-14) | 4 | - | - | - | - | - | x | - | x | x | x | - | 2 | - | 1 | - | - | 1 | - | - | - | - | - | - | - | 1 | - | - | - | - | - | - | - | | |
| Speiseröhre (C15) | 1 | - | - | - | - | - | - | - | - | - | - | - | - | - | - | - | 1 | 1 | - | - | - | - | - | - | - | - | - | - | - | - | - | - | - | | |
| Magen (C16) | 2 | - | - | - | - | - | x | - | x | x | x | - | - | 1 | - | - | - | 4 | - | - | - | - | - | - | - | - | - | - | 1 | 1 | 1 | 1 | - | | |
| Dickdarm und Mastdarm (C18-21) | 9 | - | - | - | - | - | - | - | - | - | - | - | - | - | 3 | 4 | 2 | 7 | - | - | - | - | - | - | - | - | - | - | - | 1 | 1 | 1 | - | | |
| Leber (C22) | 1 | - | - | - | - | - | - | - | - | - | - | - | - | - | - | 1 | - | 1 | - | - | - | - | - | - | - | - | 1 | - | 2 | - | - | 1 | 3 | | |
| Gallenblase (C23-24) | - | - | - | - | - | - | - | - | - | - | - | - | - | - | - | - | - | - | - | - | - | - | - | - | - | - | - | - | - | - | - | - | 1 | | |
| Bauchspeicheldrüse (C25) | 1 | - | - | - | - | - | - | - | - | - | - | - | - | - | - | - | - | 1 | - | - | - | - | - | - | - | - | - | - | - | - | - | - | - | | |
| Kehlkopf (C32) | 1 | - | - | - | - | - | - | - | - | - | - | - | - | - | - | - | - | 1 | - | - | - | - | - | - | - | - | - | - | - | - | - | - | - | | |
| Lunge (C33-34) | 7 | - | - | - | - | - | - | - | - | - | - | - | 1 | - | - | - | - | 6 | - | - | - | - | - | - | - | - | - | - | - | - | - | - | - | | |
| Melanom der Haut (C43) | 5 | - | - | - | - | - | x | - | x | x | - | - | - | 1 | 1 | 1 | 2 | 5 | - | - | - | - | - | - | - | - | - | - | 1 | - | 2 | - | - | 3 | |
| Sonstige Haut (C44) | 1 | - | - | - | - | - | - | - | - | - | - | 1 | - | - | - | - | - | 4 | - | - | - | - | - | x | x | x | - | 3 | - | - | - | - | 1 | | |
| Brustdrüse (C50) | - | - | - | - | - | - | - | - | - | - | - | - | - | - | - | - | - | 10 | - | - | - | - | - | - | - | - | - | - | - | - | - | 1 | 1 | | |
| Gebärmutterhals (C53) | - | - | - | - | - | - | - | - | - | - | - | - | - | - | - | - | - | 1 | - | - | - | - | - | - | - | - | - | - | - | - | 1 | - | - | | |
| Gebärmutterkörper (C54-55) | - | - | - | - | - | - | - | - | - | - | - | - | - | - | - | - | - | 2 | - | - | - | - | - | - | - | - | - | - | - | - | 1 | 2 | - | | |
| Eierstock (C56) | - | - | - | - | - | - | - | - | - | - | - | - | - | - | - | - | - | 3 | - | - | - | - | - | - | - | - | - | - | - | - | - | - | - | | |
| Prostata (C61) | 10 | - | - | - | - | - | - | - | - | - | - | - | - | - | 4 | 5 | 1 | - | - | - | - | - | - | - | - | - | - | - | - | - | 2 | - | 1 | | |
| Hoden (C62) | 4 | - | - | - | - | - | x | - | x | x | x | - | 1 | - | - | - | - | - | - | - | - | - | - | - | - | - | - | - | - | - | - | - | - | | |
| Niere (C64) | 3 | - | - | - | - | - | - | - | - | - | - | - | - | - | 1 | - | 1 | 2 | - | - | - | - | - | - | - | - | - | - | - | - | - | 1 | - | | |
| Harnblase (C67, D09.0, D41.4) | 4 | - | - | - | - | - | - | - | - | - | - | - | - | - | - | - | - | 6 | - | - | - | - | - | - | - | - | - | - | - | - | - | 2 | 4 | | |
| Gehirn, Nervensystem (C70-72) | 2 | - | - | - | - | - | - | - | - | - | - | 2 | - | - | - | - | - | 1 | - | - | - | - | - | - | - | - | - | - | - | - | - | - | 1 | | |
| Schilddrüse (C73) | - | - | - | - | - | - | - | - | - | - | - | - | - | - | - | - | - | 3 | - | - | - | - | - | - | - | - | - | - | - | - | - | - | 1 | | |
| Morbus Hodgkin (C81) | - | - | - | - | - | - | - | - | - | - | - | - | - | - | - | - | - | - | - | - | - | - | - | - | - | - | - | - | - | - | - | - | - | | |
| Non-Hodgkin-Lymphome (C82-86, C96) | 2 | - | - | - | - | - | - | - | - | - | - | - | - | - | - | - | - | 2 | - | - | - | - | - | - | - | - | - | - | - | - | - | - | - | | |
| Leukämien (C91-95) | 2 | - | - | - | - | - | - | - | - | - | - | - | - | - | - | - | - | 1 | - | - | - | - | - | - | - | - | - | - | - | - | - | - | - | | |
| sonstige Lokalisationen | 4 | - | - | - | - | - | - | - | - | - | - | - | - | - | 1 | - | 1 | 9 | - | - | - | - | - | - | - | - | - | 1 | - | 1 | - | 2 | 1 | 4 | |

x Wert aus Datenschutzgründen gesperrt

Gemeinde Hansestadt Gardelegen

(23.124 Einwohner, 2014)

Männer - Altersgruppen

Frauen - Altersgruppen

Lokalisation (ICD-10)

| Lokalisation (ICD-10) | zus. | 0- | 5- | 10- | 15- | 20- | 25- | 30- | 35- | 40- | 45- | 50- | 55- | 60- | 65- | 70- | 75- | zus. | 0- | 5- | 10- | 15- | 20- | 25- | 30- | 35- | 40- | 45- | 50- | 55- | 60- | 65- | 70- | 75- | |
|--|------|----|----|-----|-----|-----|-----|-----|-----|-----|-----|-----|-----|-----|-----|-----|-----|------|----|----|-----|-----|-----|-----|-----|-----|-----|-----|-----|-----|-----|-----|-----|-----|----|
| Krebs insgesamt (C00-C97 ohne C44, mit D09.0, D41.4) | 84 | - | - | - | 1 | 1 | - | 1 | 1 | 2 | 6 | 6 | 9 | 7 | 19 | 9 | 22 | 56 | - | - | 1 | - | - | - | - | 1 | 3 | 1 | 5 | 8 | 4 | 5 | 7 | 21 | |
| Mund und Rachen (C00-14) | 5 | - | - | - | - | - | - | - | - | - | 1 | 1 | 1 | 1 | 1 | - | - | 2 | - | - | - | - | - | - | - | - | 1 | 3 | 1 | 5 | 8 | 4 | 5 | 7 | 21 |
| Speiseröhre (C15) | 1 | - | - | - | - | - | - | - | - | - | - | 1 | - | - | - | - | - | - | - | - | - | - | - | - | - | - | - | - | 1 | - | - | - | 1 | - | |
| Magen (C16) | 1 | - | - | - | x | - | - | x | x | x | - | - | - | - | - | - | - | 1 | - | - | - | - | - | - | - | - | - | - | - | - | - | - | - | - | |
| Dickdarm und Mastdarm (C18-21) | 7 | - | - | - | - | - | - | - | - | - | - | - | 1 | - | 2 | 2 | 2 | 2 | - | - | - | - | - | - | - | - | - | - | 1 | - | - | - | - | - | |
| Leber (C22) | 1 | - | - | - | - | - | - | - | - | - | - | - | - | - | - | 2 | 2 | 2 | - | - | - | - | - | - | - | - | - | - | - | - | - | - | - | 2 | |
| Gallenblase (C23-24) | - | - | - | - | - | - | - | - | - | - | - | - | - | - | - | - | 1 | - | - | - | - | - | - | - | - | - | - | - | - | - | - | - | - | 1 | |
| Bauchspeicheldrüse (C25) | 5 | - | - | - | - | - | - | - | - | - | 1 | 1 | 1 | - | 1 | - | - | 2 | - | - | x | - | - | - | - | x | - | x | - | - | x | - | - | 1 | |
| Kehlkopf (C32) | 3 | - | - | - | - | - | - | - | - | - | 2 | - | - | 1 | - | - | 1 | 1 | - | - | - | - | - | - | - | - | - | - | - | - | - | - | - | 1 | |
| Lunge (C33-34) | 16 | - | - | - | - | - | - | - | - | - | - | 1 | 2 | 1 | 7 | 1 | 4 | 8 | - | - | - | - | - | - | - | - | - | 1 | - | 1 | - | 2 | 1 | 3 | |
| Melanom der Haut (C43) | 4 | - | - | - | - | - | - | - | - | - | - | - | 1 | - | - | 1 | 2 | 3 | - | - | - | - | - | - | - | - | - | - | - | - | 2 | 1 | 3 | | |
| Sonstige Haut (C44) | 3 | - | - | - | - | - | - | - | - | - | - | - | - | - | - | 1 | 1 | 5 | - | - | - | - | - | - | - | - | - | - | - | - | - | - | - | 2 | |
| Brustdrüse (C50) | - | - | - | - | - | - | - | - | - | - | - | - | - | - | - | - | - | 19 | - | - | x | - | - | - | - | 1 | x | 3 | 3 | x | 2 | 2 | 4 | | |
| Gebärmutterhals (C53) | - | - | - | - | - | - | - | - | - | - | - | - | - | - | - | - | - | 1 | - | - | x | - | - | - | - | x | - | x | - | - | x | - | - | | |
| Gebärmutterkörper (C54-55) | - | - | - | - | - | - | - | - | - | - | - | - | - | - | - | - | - | 2 | - | - | - | - | - | - | - | - | - | - | - | - | - | - | - | | |
| Eierstock (C56) | - | - | - | - | - | - | - | - | - | - | - | - | - | - | - | - | - | 1 | - | - | - | - | - | - | - | - | - | - | - | - | - | - | 1 | | |
| Prostata (C61) | 17 | - | - | - | - | - | - | - | - | - | 1 | - | 1 | 1 | 4 | 3 | 7 | 1 | - | - | - | - | - | - | - | - | - | - | - | - | - | - | - | | |
| Hoden (C62) | 1 | - | - | - | x | - | - | x | x | x | - | - | - | - | - | - | - | - | - | - | - | - | - | - | - | - | - | - | - | - | - | - | - | | |
| Niere (C64) | 2 | - | - | - | - | - | - | - | - | - | 1 | - | - | - | - | - | 1 | 5 | - | - | - | - | - | - | - | - | - | - | - | - | - | - | - | | |
| Harnblase (C67, D09.0,D41.4) | 6 | - | - | - | - | - | - | - | - | - | - | - | - | 1 | 2 | 2 | 1 | 1 | - | - | - | - | - | - | - | - | - | - | 1 | 1 | - | - | - | 3 | |
| Gehirn, Nervensystem (C70-72) | 1 | - | - | - | x | - | - | x | x | x | - | - | - | - | - | - | - | 1 | - | - | - | - | - | - | - | - | - | - | - | - | - | - | - | 1 | |
| Schilddrüse (C73) | 1 | - | - | - | x | - | - | x | x | x | - | - | - | - | - | - | - | 1 | - | - | x | - | - | - | x | - | x | - | - | x | - | - | - | - | |
| Morbus Hodgkin (C81) | - | - | - | - | - | - | - | - | - | - | - | - | - | - | - | - | - | - | - | - | - | - | - | - | - | - | - | - | - | - | - | - | - | - | |
| Non-Hodgkin-Lymphome (C82-86, C96) | 1 | - | - | - | - | - | - | - | - | - | - | 1 | - | - | - | - | - | 3 | - | - | - | - | - | - | - | - | - | - | - | - | - | - | - | - | |
| Leukämien (C91-95) | 7 | - | - | - | x | - | - | x | x | x | - | - | 1 | 2 | 1 | - | 2 | - | - | - | - | - | - | - | - | - | - | - | 1 | - | - | - | - | 2 | |
| sonstige Lokalisationen | 5 | - | - | - | - | 1 | - | - | - | - | - | 1 | 1 | - | 1 | - | 1 | 2 | - | - | - | - | - | - | - | - | - | - | - | - | - | 1 | 1 | - | |

x Wert aus Datenschutzgründen gesperrt

Zahl der Krebsneuerkrankungen 1995

Gemeinde Hansestadt Gardelegen
(23.124 Einwohner, 2014)

Männer - Altersgruppen

Frauen - Altersgruppen

Lokalisation (ICD-10)

Krebs insgesamt (C00-C97 ohne C44,
mit D09.0, D41.4)

Mund und Rachen (C00-14)

Speiseröhre (C15)

Magen (C16)

Dickdarm und Mastdarm (C18-21)

Leber (C22)

Gallenblase (C23-24)

Bauchspeicheldrüse (C25)

Kehlkopf (C32)

Lunge (C33-34)

Melanom der Haut (C43)

Sonstige Haut (C44)

Brustdrüse (C50)

Gebärmutterhals (C53)

Gebärmutterkörper (C54-55)

Eierstock (C56)

Prostata (C61)

Hoden (C62)

Niere (C64)

Harnblase (C67, D09.0, D41.4)

Gehirn, Nervensystem (C70-72)

Schilddrüse (C73)

Morbus Hodgkin (C81)

Non-Hodgkin-Lymphome (C82-86, C96)

Leukämien (C91-95)

sonstige Lokalisationen

| | zus. | 0- | 5- | 10- | 15- | 20- | 25- | 30- | 35- | 40- | 45- | 50- | 55- | 60- | 65- | 70- | 75- | | zus. | 0- | 5- | 10- | 15- | 20- | 25- | 30- | 35- | 40- | 45- | 50- | 55- | 60- | 65- | 70- | 75- |
|--|------|----|----|-----|-----|-----|-----|-----|-----|-----|-----|-----|-----|-----|-----|-----|-----|----|------|----|----|-----|-----|-----|-----|-----|-----|-----|-----|-----|-----|-----|-----|-----|-----|
| Krebs insgesamt (C00-C97 ohne C44, mit D09.0, D41.4) | 44 | - | - | - | - | - | - | 1 | 2 | - | 1 | 5 | 9 | 10 | 2 | 4 | 10 | 38 | - | - | - | - | - | - | - | 2 | 2 | - | 1 | 3 | 4 | 4 | 4 | 6 | 12 |
| Mund und Rachen (C00-14) | 1 | - | - | - | - | - | - | - | - | - | - | 1 | - | - | - | - | - | 1 | - | - | - | - | - | - | - | - | - | - | - | 1 | - | - | - | - | |
| Speiseröhre (C15) | 2 | - | - | - | - | - | - | - | - | - | - | - | 1 | 1 | - | - | - | - | - | - | - | - | - | - | - | - | - | - | - | - | - | - | - | | |
| Magen (C16) | 1 | - | - | - | - | - | - | - | - | - | - | - | - | 1 | - | - | - | 1 | - | - | - | - | - | - | - | - | - | - | - | - | - | - | - | | |
| Dickdarm und Mastdarm (C18-21) | 4 | - | - | - | - | - | - | - | - | - | - | - | 2 | - | - | - | 2 | 7 | - | - | - | - | - | - | - | - | - | - | - | - | - | 1 | - | | |
| Leber (C22) | 1 | - | - | - | - | - | - | - | - | - | - | - | - | - | - | - | - | 2 | - | - | - | - | - | - | - | - | - | - | - | - | - | - | 7 | | |
| Gallenblase (C23-24) | 1 | - | - | - | - | - | - | - | - | - | - | - | - | - | - | - | 1 | 2 | - | - | - | - | - | - | - | - | - | - | - | - | - | - | - | | |
| Bauchspeicheldrüse (C25) | 1 | - | - | - | - | - | - | - | x | - | x | - | - | - | - | x | - | 3 | - | - | - | - | - | - | - | - | - | - | - | - | - | - | - | | |
| Kehlkopf (C32) | 1 | - | - | - | - | - | - | - | - | - | - | - | - | 1 | - | - | - | 3 | - | - | - | - | - | - | - | - | - | - | - | - | - | - | - | | |
| Lunge (C33-34) | 14 | - | - | - | - | - | - | - | - | - | - | 1 | - | - | - | - | - | - | - | - | - | - | - | - | - | - | - | - | - | - | - | - | - | | |
| Melanom der Haut (C43) | - | - | - | - | - | - | - | - | - | - | - | - | - | - | - | - | - | 1 | - | - | - | - | - | - | - | - | - | - | - | - | - | - | 1 | | |
| Sonstige Haut (C44) | 1 | - | - | - | - | - | - | - | - | - | - | - | - | - | 1 | - | - | 1 | - | - | - | - | - | - | - | - | - | - | - | - | - | - | - | | |
| Brustdrüse (C50) | - | - | - | - | - | - | - | - | - | - | - | - | - | - | - | - | - | 7 | - | - | - | - | - | - | - | - | - | - | - | - | - | - | - | | |
| Gebärmutterhals (C53) | - | - | - | - | - | - | - | - | - | - | - | - | - | - | - | - | - | 3 | - | - | - | - | - | - | - | - | - | - | - | - | - | - | - | | |
| Gebärmutterkörper (C54-55) | - | - | - | - | - | - | - | - | - | - | - | - | - | - | - | - | - | 2 | - | - | - | - | - | - | - | - | - | - | - | - | - | - | - | | |
| Eierstock (C56) | - | - | - | - | - | - | - | - | - | - | - | - | - | - | - | - | - | 2 | - | - | - | - | - | - | - | - | - | - | - | - | - | - | 2 | | |
| Prostata (C61) | 9 | - | - | - | - | - | - | - | - | - | - | - | 3 | 1 | - | 2 | 3 | 4 | - | - | - | - | - | - | - | 1 | x | - | - | x | - | - | 1 | | |
| Hoden (C62) | 2 | - | - | - | - | - | - | - | x | - | x | 1 | - | - | x | - | - | - | - | - | - | - | - | - | - | - | - | - | - | - | - | - | - | | |
| Niere (C64) | 2 | - | - | - | - | - | - | - | x | - | x | - | - | - | - | 1 | - | 1 | - | - | - | - | - | - | - | - | - | - | - | - | - | - | - | | |
| Harnblase (C67, D09.0, D41.4) | - | - | - | - | - | - | - | - | - | - | - | - | - | - | - | - | - | - | - | - | - | - | - | - | - | - | - | - | - | - | - | - | - | | |
| Gehirn, Nervensystem (C70-72) | - | - | - | - | - | - | - | - | - | - | - | - | - | - | - | - | - | - | - | - | - | - | - | - | - | - | - | - | - | - | - | - | - | | |
| Schilddrüse (C73) | 1 | - | - | - | - | - | - | - | - | - | - | - | - | - | - | - | - | - | - | - | - | - | - | - | - | - | - | - | - | - | - | - | - | | |
| Morbus Hodgkin (C81) | - | - | - | - | - | - | - | - | - | - | - | - | - | - | - | - | - | - | - | - | - | - | - | - | - | - | - | - | - | - | - | - | - | | |
| Non-Hodgkin-Lymphome (C82-86, C96) | - | - | - | - | - | - | - | - | - | - | - | - | - | - | - | - | - | - | - | - | - | - | - | - | - | - | - | - | - | - | - | - | - | | |
| Leukämien (C91-95) | 1 | - | - | - | - | - | - | - | x | - | x | - | - | - | - | - | - | - | - | - | - | - | - | - | - | - | - | - | - | - | - | - | - | | |
| sonstige Lokalisationen | 3 | - | - | - | - | - | - | 1 | - | - | - | - | - | - | - | - | 2 | 3 | - | - | - | - | - | - | - | - | - | - | - | - | - | - | - | | |

x Wert aus Datenschutzgründen gesperrt

Zahl der Krebsneuerkrankungen 2009

Gemeinde Hansestadt Gardelegen
(23.124 Einwohner, 2014)

Männer - Altersgruppen

Frauen - Altersgruppen

Lokalisation (ICD-10)

Krebs insgesamt (C00-C97 ohne C44,
mit D09.0, D41.4)

Mund und Rachen (C00-14)

Speiseröhre (C15)

Magen (C16)

Dickdarm und Mastdarm (C18-21)

Leber (C22)

Gallenblase (C23-24)

Bauchspeicheldrüse (C25)

Kehlkopf (C32)

Lunge (C33-34)

Melanom der Haut (C43)

Sonstige Haut (C44)

Brustdrüse (C50)

Gebärmutterhals (C53)

Gebärmutterkörper (C54-55)

Eierstock (C56)

Prostata (C61)

Hoden (C62)

Niere (C64)

Harnblase (C67, D09.0, D41.4)

Gehirn, Nervensystem (C70-72)

Schilddrüse (C73)

Morbus Hodgkin (C81)

Non-Hodgkin-Lymphome (C82-86, C96)

Leukämien (C91-95)

sonstige Lokalisationen

| zus. | 0- | 5- | 10- | 15- | 20- | 25- | 30- | 35- | 40- | 45- | 50- | 55- | 60- | 65- | 70- | 75- | zus. | 0- | 5- | 10- | 15- | 20- | 25- | 30- | 35- | 40- | 45- | 50- | 55- | 60- | 65- | 70- | 75- |
|------|----|----|-----|-----|-----|-----|-----|-----|-----|-----|-----|-----|-----|-----|-----|-----|------|----|----|-----|-----|-----|-----|-----|-----|-----|-----|-----|-----|-----|-----|-----|-----|
| 57 | - | - | - | - | - | - | 1 | 1 | 3 | 1 | 3 | 4 | 4 | 11 | 14 | 15 | 53 | - | - | - | - | - | 1 | - | - | 1 | 8 | 8 | 4 | 4 | 8 | 9 | 10 |
| 3 | - | - | - | - | - | - | - | - | - | - | - | 1 | 1 | - | 1 | - | 1 | - | - | - | - | - | - | - | 1 | - | - | - | - | - | - | - | |
| 2 | - | - | - | - | - | - | x | x | - | x | - | - | - | - | 1 | - | - | - | - | - | - | - | - | - | - | 1 | - | - | - | - | - | - | |
| 3 | - | - | - | - | - | - | - | - | - | - | - | - | - | 1 | - | 2 | 5 | - | - | - | - | - | - | - | - | - | - | - | - | - | - | - | |
| 5 | - | - | - | - | - | - | - | - | - | - | - | - | - | 1 | 4 | - | 7 | - | - | - | - | - | x | - | - | x | 1 | 1 | x | 2 | 1 | - | 1 |
| 2 | - | - | - | - | - | - | - | - | - | - | - | - | - | - | - | 2 | - | - | - | - | - | - | - | - | - | - | - | - | - | - | - | - | |
| 1 | - | - | - | - | - | - | - | - | - | - | - | - | - | - | 1 | - | - | - | - | - | - | - | - | - | - | - | - | - | - | - | - | - | |
| 4 | - | - | - | - | - | - | - | - | 1 | - | 1 | 1 | - | 1 | - | - | 2 | - | - | - | - | - | - | - | - | - | - | - | - | - | - | - | |
| - | - | - | - | - | - | - | - | - | - | - | - | - | - | - | - | - | 1 | - | - | - | - | - | - | - | - | - | - | - | - | 1 | - | 1 | |
| 12 | - | - | - | - | - | - | - | - | - | - | - | 1 | 1 | 2 | 2 | 6 | 5 | - | - | - | - | - | x | - | - | x | - | 2 | x | 1 | 1 | - | - |
| 2 | - | - | - | - | - | - | x | x | - | x | - | - | - | 1 | - | - | 1 | - | - | - | - | - | - | - | - | - | - | - | - | - | 1 | - | |
| 1 | - | - | - | - | - | - | - | - | - | - | - | - | - | - | 1 | - | 1 | - | - | - | - | - | - | - | - | - | - | - | - | - | - | - | |
| - | - | - | - | - | - | - | - | - | - | - | - | - | - | - | - | - | 16 | - | - | - | - | - | x | - | - | x | 5 | 2 | x | 1 | 3 | 1 | 2 |
| 9 | - | - | - | - | - | - | - | - | - | - | - | 1 | - | 2 | 4 | 2 | 2 | - | - | - | - | - | - | - | - | - | - | - | - | - | - | - | |
| 1 | - | - | - | - | - | - | x | x | - | x | - | - | - | - | - | - | 1 | - | - | - | - | - | - | - | - | - | - | - | - | - | - | - | |
| 5 | - | - | - | - | - | - | - | - | 1 | - | 1 | - | - | 3 | - | - | 1 | - | - | - | - | - | - | - | - | - | - | - | - | - | 1 | - | |
| 5 | - | - | - | - | - | - | - | - | - | - | 1 | - | - | - | 1 | 3 | - | - | - | - | - | - | - | - | - | - | - | - | - | - | - | - | |
| 2 | - | - | - | - | - | - | - | - | 1 | - | - | - | 1 | - | - | - | - | - | - | - | - | - | - | - | - | - | - | - | - | - | - | - | |
| - | - | - | - | - | - | - | - | - | - | - | - | - | - | - | - | - | 1 | - | - | - | - | - | - | - | - | - | - | - | - | - | - | - | |
| - | - | - | - | - | - | - | - | - | - | - | - | - | - | - | - | - | - | - | - | - | - | - | - | - | - | - | - | - | - | - | - | - | |
| 1 | - | - | - | - | - | - | - | - | - | - | - | - | 1 | - | - | - | - | - | - | - | - | - | - | - | - | - | - | - | - | - | - | - | |
| - | - | - | - | - | - | - | - | - | - | - | - | - | - | - | - | - | 2 | - | - | - | - | - | x | - | - | x | - | - | x | - | 1 | - | |
| - | - | - | - | - | - | - | - | - | - | - | - | - | - | - | - | - | 3 | - | - | - | - | - | - | - | - | 1 | - | - | - | - | 1 | 1 | |

x Wert aus Datenschutzgründen gesperrt

Gemeinde Hansestadt Gardelegen

(23.124 Einwohner, 2014)

Männer - Altersgruppen

Frauen - Altersgruppen

Lokalisation (ICD-10)

Krebs insgesamt (C00-C97 ohne C44,
mit D09.0, D41.4)

Mund und Rachen (C00-14)

Speiseröhre (C15)

Magen (C16)

Dickdarm und Mastdarm (C18-21)

Leber (C22)

Gallenblase (C23-24)

Bauchspeicheldrüse (C25)

Kehlkopf (C32)

Lunge (C33-34)

Melanom der Haut (C43)

Sonstige Haut (C44)

Brustdrüse (C50)

Gebärmutterhals (C53)

Gebärmutterkörper (C54-55)

Eierstock (C56)

Prostata (C61)

Hoden (C62)

Niere (C64)

Harnblase (C67, D09.0, D41.4)

Gehirn, Nervensystem (C70-72)

Schilddrüse (C73)

Morbus Hodgkin (C81)

Non-Hodgkin-Lymphome (C82-86, C96)

Leukämien (C91-95)

sonstige Lokalisationen

| zus. | 0- | 5- | 10- | 15- | 20- | 25- | 30- | 35- | 40- | 45- | 50- | 55- | 60- | 65- | 70- | 75- | zus. | 0- | 5- | 10- | 15- | 20- | 25- | 30- | 35- | 40- | 45- | 50- | 55- | 60- | 65- | 70- | 75- |
|------|----|----|-----|-----|-----|-----|-----|-----|-----|-----|-----|-----|-----|-----|-----|-----|------|----|----|-----|-----|-----|-----|-----|-----|-----|-----|-----|-----|-----|-----|-----|-----|
| 74 | - | - | - | - | - | 1 | - | - | 2 | 4 | 7 | 8 | 12 | 5 | 9 | 26 | 38 | - | - | - | - | - | - | - | 1 | 3 | 2 | 6 | 4 | 1 | 2 | 4 | 15 |
| 3 | - | - | - | - | - | x | - | - | x | x | 1 | - | 1 | - | - | - | 1 | - | - | - | - | - | - | x | - | x | - | - | - | x | - | - | |
| 1 | - | - | - | - | - | - | - | - | - | - | - | - | 1 | - | - | - | 1 | - | - | - | - | - | - | x | - | x | - | - | - | x | - | - | |
| 4 | - | - | - | - | - | - | - | - | - | - | 1 | - | - | 2 | 1 | - | 3 | - | - | - | - | - | - | - | - | - | - | - | - | - | 1 | - | |
| 13 | - | - | - | - | - | - | - | - | - | - | 1 | 2 | 3 | 1 | - | 6 | 4 | - | - | - | - | - | - | - | - | - | 1 | - | - | - | - | 2 | |
| 1 | - | - | - | - | - | - | - | - | - | - | - | 1 | - | - | - | - | 4 | - | - | - | - | - | - | - | 1 | - | - | - | - | - | - | 3 | |
| 2 | - | - | - | - | - | - | - | - | - | - | - | 1 | - | - | - | - | - | - | - | - | - | - | - | - | - | - | - | - | - | - | - | - | |
| 1 | - | - | - | - | - | - | - | - | - | - | - | - | 1 | - | - | - | 1 | - | - | - | - | - | - | - | - | - | - | - | - | - | - | - | |
| 2 | - | - | - | - | - | x | - | - | x | x | - | - | - | - | - | - | 1 | - | - | - | - | - | - | - | - | - | - | 1 | - | - | - | - | |
| 8 | - | - | - | - | - | - | - | - | - | - | - | - | - | - | - | - | - | - | - | - | - | - | - | - | - | - | - | - | - | - | - | - | |
| 3 | - | - | - | - | - | x | - | - | x | x | 2 | - | - | - | 1 | 6 | 2 | - | - | - | - | - | - | x | - | x | - | - | - | x | - | 1 | |
| 10 | - | - | - | - | - | - | - | - | - | - | 1 | 1 | 1 | 2 | 1 | 4 | 6 | - | - | - | - | - | - | x | 1 | x | 2 | 1 | - | x | - | 1 | |
| - | - | - | - | - | - | - | - | - | - | - | - | - | - | - | - | - | 8 | - | - | - | - | - | - | - | - | - | 1 | - | 3 | 1 | - | 2 | |
| - | - | - | - | - | - | - | - | - | - | - | - | - | - | - | - | - | - | - | - | - | - | - | - | - | - | - | - | - | - | - | - | - | |
| - | - | - | - | - | - | - | - | - | - | - | - | - | - | - | - | - | 1 | - | - | - | - | - | - | x | - | x | - | - | - | x | - | - | |
| - | - | - | - | - | - | - | - | - | - | - | - | - | - | - | - | - | 2 | - | - | - | - | - | - | x | - | x | - | - | - | x | 1 | - | |
| 12 | - | - | - | - | - | - | - | - | - | - | 1 | 2 | 2 | 1 | 4 | 2 | - | - | - | - | - | - | - | - | - | - | - | - | - | - | - | - | |
| 1 | - | - | - | - | - | x | - | - | x | x | - | - | - | - | - | - | - | - | - | - | - | - | - | - | - | - | - | - | - | - | - | - | |
| 1 | - | - | - | - | - | - | - | - | - | - | - | 1 | - | - | - | - | - | - | - | - | - | - | - | - | - | - | - | - | - | - | - | - | |
| 4 | - | - | - | - | - | x | - | - | x | x | - | - | - | - | 1 | 2 | - | - | - | - | - | - | - | - | - | - | - | - | - | - | - | - | |
| 4 | - | - | - | - | - | - | - | - | - | - | - | - | - | - | 1 | 3 | 1 | - | - | - | - | - | - | - | - | - | - | - | - | - | - | - | |
| - | - | - | - | - | - | - | - | - | - | - | - | - | - | - | - | - | - | - | - | - | - | - | - | - | - | - | - | - | - | - | - | - | |
| - | - | - | - | - | - | - | - | - | - | - | - | - | - | - | - | - | - | - | - | - | - | - | - | - | - | - | - | - | - | - | - | - | |
| 3 | - | - | - | - | - | - | - | - | - | - | 1 | - | 1 | - | - | 1 | - | - | - | - | - | - | - | - | - | - | - | - | - | - | - | - | |
| 2 | - | - | - | - | - | - | - | - | - | - | - | - | 1 | - | - | 1 | - | - | - | - | - | - | - | - | - | - | - | - | - | - | - | - | |
| 9 | - | - | - | - | - | - | - | - | - | 1 | - | 1 | 2 | - | 1 | 4 | 1 | - | - | - | - | - | - | - | - | - | - | - | - | - | - | - | |
| - | - | - | - | - | - | - | - | - | - | - | - | - | - | - | - | - | 5 | - | - | - | - | - | - | - | - | - | - | - | - | - | - | - | |

x Wert aus Datenschutzgründen gesperrt

Männer - Altersgruppen

Frauen - Altersgruppen

Lokalisation (ICD-10)

Krebs insgesamt (C00-C97 ohne C44,
mit D09.0, D41.4)

Mund und Rachen (C00-14)

Speiseröhre (C15)

Magen (C16)

Dickdarm und Mastdarm (C18-21)

Leber (C22)

Gallenblase (C23-24)

Bauchspeicheldrüse (C25)

Kehlkopf (C32)

Lunge (C33-34)

Melanom der Haut (C43)

Sonstige Haut (C44)

Brustdrüse (C50)

Gebärmutterhals (C53)

Gebärmutterkörper (C54-55)

Eierstock (C56)

Prostata (C61)

Hoden (C62)

Niere (C64)

Harnblase (C67, D09.0, D41.4)

Gehirn, Nervensystem (C70-72)

Schilddrüse (C73)

Morbus Hodgkin (C81)

Non-Hodgkin-Lymphome (C82-86, C96)

Leukämien (C91-95)

sonstige Lokalisationen

| zus. | 0- | 5- | 10- | 15- | 20- | 25- | 30- | 35- | 40- | 45- | 50- | 55- | 60- | 65- | 70- | 75- |
|------|----|----|-----|-----|-----|-----|-----|-----|-----|-----|-----|-----|-----|-----|-----|-----|
| 56 | - | - | - | - | 1 | - | - | - | - | 2 | 2 | 11 | 7 | 5 | 8 | 20 |
| 1 | - | - | - | - | - | - | - | - | - | - | 1 | - | - | - | - | - |
| - | - | - | - | - | - | - | - | - | - | - | - | - | - | - | - | - |
| 2 | - | - | - | - | - | - | - | - | - | - | 1 | - | - | - | 1 | - |
| 10 | - | - | - | - | x | - | - | - | - | x | x | 3 | 2 | - | - | 4 |
| - | - | - | - | - | - | - | - | - | - | - | - | - | - | - | - | - |
| - | - | - | - | - | - | - | - | - | - | - | - | - | - | - | - | - |
| 2 | - | - | - | - | - | - | - | - | - | - | - | - | 1 | - | 1 | - |
| - | - | - | - | - | - | - | - | - | - | - | - | - | - | - | - | - |
| 10 | - | - | - | - | x | - | - | - | - | x | x | - | - | 2 | 3 | 3 |
| 2 | - | - | - | - | - | - | - | - | - | - | - | - | 2 | - | - | - |
| 2 | - | - | - | - | - | - | - | - | - | - | - | - | - | - | 1 | 1 |
| - | - | - | - | - | - | - | - | - | - | - | - | - | - | - | - | - |
| 16 | - | - | - | - | - | - | - | - | - | - | - | 3 | 2 | 1 | 4 | 6 |
| - | - | - | - | - | - | - | - | - | - | - | - | - | - | - | - | - |
| 2 | - | - | - | - | x | - | - | - | - | x | x | 1 | - | - | - | - |
| 3 | - | - | - | - | - | - | - | - | - | - | - | - | - | 1 | - | 2 |
| 2 | - | - | - | - | - | - | - | - | - | - | 1 | - | - | - | - | 1 |
| - | - | - | - | - | - | - | - | - | - | - | - | - | - | - | - | - |
| 1 | - | - | - | - | x | - | - | - | - | x | x | - | - | - | - | - |
| 1 | - | - | - | - | - | - | - | - | - | - | - | 1 | - | - | - | - |
| 3 | - | - | - | - | - | - | - | - | - | - | - | - | - | - | 3 | - |
| 1 | - | - | - | - | - | - | - | - | - | - | - | - | - | - | - | - |

| zus. | 0- | 5- | 10- | 15- | 20- | 25- | 30- | 35- | 40- | 45- | 50- | 55- | 60- | 65- | 70- | 75- |
|------|----|----|-----|-----|-----|-----|-----|-----|-----|-----|-----|-----|-----|-----|-----|-----|
| 60 | - | - | - | - | - | - | 1 | 1 | 1 | 4 | 4 | 7 | 8 | 5 | 6 | 23 |
| 2 | - | - | - | - | - | - | - | - | - | - | 1 | - | 1 | - | - | - |
| - | - | - | - | - | - | - | - | - | - | - | - | - | - | - | - | - |
| 4 | - | - | - | - | - | - | - | - | - | - | - | - | 1 | - | 1 | 2 |
| 8 | - | - | - | - | - | - | - | - | - | - | 1 | 1 | - | - | - | 6 |
| 1 | - | - | - | - | - | - | - | - | - | - | - | - | - | - | - | 1 |
| 1 | - | - | - | - | - | - | - | - | - | - | - | - | - | - | - | 1 |
| 3 | - | - | - | - | - | - | x | x | x | - | - | - | - | x | - | 2 |
| - | - | - | - | - | - | - | - | - | - | - | - | - | - | - | - | - |
| 4 | - | - | - | - | - | - | - | - | - | - | - | 1 | 1 | - | 2 | - |
| 2 | - | - | - | - | - | - | - | - | - | - | - | - | - | - | - | 2 |
| 2 | - | - | - | - | - | - | - | - | - | - | - | - | - | - | 1 | 1 |
| 18 | - | - | - | - | - | - | x | x | x | 1 | 1 | 4 | 4 | x | - | 3 |
| 1 | - | - | - | - | - | - | - | - | - | 1 | - | - | - | - | - | - |
| 2 | - | - | - | - | - | - | x | x | x | - | - | 1 | - | x | - | - |
| 2 | - | - | - | - | - | - | - | - | - | 1 | - | - | - | - | 1 | - |
| 2 | - | - | - | - | - | - | - | - | - | - | - | - | - | - | - | - |
| 2 | - | - | - | - | - | - | - | - | - | - | - | - | - | - | 1 | 1 |
| 1 | - | - | - | - | - | - | - | - | - | - | - | - | - | - | - | 1 |
| - | - | - | - | - | - | - | - | - | - | - | - | - | - | - | - | - |
| 1 | - | - | - | - | - | - | x | x | x | - | - | - | - | x | - | - |
| - | - | - | - | - | - | - | - | - | - | - | - | - | - | - | - | - |
| 3 | - | - | - | - | - | - | - | - | - | - | 1 | - | - | - | 1 | 1 |
| 1 | - | - | - | - | - | - | - | - | - | 1 | - | - | - | - | - | - |
| 4 | - | - | - | - | - | - | - | - | - | - | - | 1 | - | - | - | 3 |

x Wert aus Datenschutzgründen gesperrt

Zahl der Krebsneuerkrankungen 2013

Gemeinde Hansestadt Gardelegen

(23.124 Einwohner, 2014)

Männer - Altersgruppen

Frauen - Altersgruppen

Lokalisation (ICD-10)

| | | | | | | | | | | | | | | | | | | | | | | | | | | | | | | | | | |
|--|----|---|---|---|---|---|---|---|---|---|---|---|---|---|----|---|----|----|---|---|---|---|---|---|---|---|---|---|---|---|---|----|----|
| Krebs insgesamt (C00-C97 ohne C44, mit D09.0, D41.4) | 54 | - | - | 1 | - | - | - | - | - | - | 4 | 4 | 4 | 6 | 10 | 9 | 16 | 52 | - | - | - | - | - | - | - | 1 | - | 8 | 3 | 4 | 4 | 11 | 21 |
| Mund und Rachen (C00-14) | 3 | - | - | - | - | - | - | - | - | - | - | - | - | 2 | 1 | - | - | - | - | - | - | - | - | - | - | - | - | - | - | - | - | - | |
| Speiseröhre (C15) | 1 | - | - | - | - | - | - | - | - | - | - | - | - | - | 1 | - | - | - | - | - | - | - | - | - | - | - | - | - | - | - | - | - | |
| Magen (C16) | 1 | - | - | - | - | - | - | - | - | - | - | - | - | - | - | - | - | 1 | - | - | - | - | - | - | - | - | - | - | - | - | - | - | |
| Dickdarm und Mastdarm (C18-21) | 8 | - | - | - | - | - | - | - | - | - | x | x | - | - | 2 | 1 | 1 | 1 | - | - | - | - | - | - | - | - | - | - | - | - | - | - | |
| Leber (C22) | 2 | - | - | - | - | - | - | - | - | - | - | - | 1 | 1 | - | - | - | 6 | - | - | - | - | - | - | x | - | 1 | x | x | - | 3 | 1 | |
| Gallenblase (C23-24) | - | - | - | - | - | - | - | - | - | - | - | - | - | - | - | - | - | 1 | - | - | - | - | - | - | - | - | - | - | - | - | - | 1 | |
| Bauchspeicheldrüse (C25) | 1 | - | - | - | - | - | - | - | - | - | - | - | - | - | - | - | - | 4 | - | - | - | - | - | - | - | - | 1 | - | - | - | - | 3 | |
| Kehlkopf (C32) | - | - | - | - | - | - | - | - | - | - | - | - | - | 1 | - | - | - | 1 | - | - | - | - | - | - | - | - | - | - | - | - | 1 | - | |
| Lunge (C33-34) | 11 | - | - | - | - | - | - | - | - | - | x | x | 1 | 1 | 1 | 1 | 5 | - | - | - | - | - | - | - | - | - | - | - | - | - | - | - | |
| Melanom der Haut (C43) | - | - | - | - | - | - | - | - | - | - | - | - | - | - | - | - | - | 3 | - | - | - | - | - | - | - | - | - | - | - | 1 | - | 2 | |
| Sonstige Haut (C44) | 2 | - | - | - | - | - | - | - | - | - | - | - | - | - | - | - | - | 5 | - | - | - | - | - | - | x | - | 1 | x | x | - | 2 | - | |
| Brustdrüse (C50) | - | - | - | - | - | - | - | - | - | - | - | - | - | - | - | - | - | 1 | - | - | - | - | - | - | - | - | - | - | - | - | - | 1 | |
| Gebärmutterhals (C53) | - | - | - | - | - | - | - | - | - | - | - | - | - | - | - | - | - | 15 | - | - | - | - | - | - | - | - | - | 5 | - | - | 1 | 3 | 6 |
| Gebärmutterkörper (C54-55) | - | - | - | - | - | - | - | - | - | - | - | - | - | - | - | - | - | - | - | - | - | - | - | - | - | - | - | - | - | - | - | - | |
| Eierstock (C56) | - | - | - | - | - | - | - | - | - | - | - | - | - | - | - | - | - | - | - | - | - | - | - | - | - | - | - | - | - | - | - | - | |
| Prostata (C61) | 14 | - | - | - | - | - | - | - | - | - | - | - | 1 | - | 4 | 4 | 5 | - | - | - | - | - | - | - | - | - | - | - | - | - | - | - | |
| Hoden (C62) | 1 | - | - | - | - | - | - | - | - | - | x | x | - | - | - | - | - | - | - | - | - | - | - | - | - | - | - | - | - | - | - | - | |
| Niere (C64) | 2 | - | - | - | - | - | - | - | - | - | x | x | - | - | 1 | - | - | - | - | - | - | - | - | - | - | - | - | - | - | - | - | - | |
| Harnblase (C67, D09.0,D41.4) | 5 | - | - | - | - | - | - | - | - | - | - | - | 1 | - | - | 2 | 2 | - | - | - | - | - | - | - | - | - | - | - | - | - | - | - | |
| Gehirn, Nervensystem (C70-72) | - | - | - | - | - | - | - | - | - | - | - | - | - | - | - | - | - | 1 | - | - | - | - | - | - | - | - | - | - | - | - | 1 | - | |
| Schilddrüse (C73) | - | - | - | - | - | - | - | - | - | - | - | - | - | - | - | - | - | 3 | - | - | - | - | - | - | - | - | - | - | - | - | - | - | |
| Morbus Hodgkin (C81) | - | - | - | - | - | - | - | - | - | - | - | - | - | - | - | - | - | 1 | - | - | - | - | - | - | x | - | - | x | x | - | - | 1 | |
| Non-Hodgkin-Lymphome (C82-86, C96) | 1 | - | - | - | - | - | - | - | - | - | - | - | - | - | - | - | - | - | - | - | - | - | - | - | x | - | - | x | x | - | - | - | |
| Leukämien (C91-95) | - | - | - | - | - | - | - | - | - | - | - | - | - | - | - | - | - | 1 | - | - | - | - | - | - | - | - | - | - | - | - | - | - | |
| sonstige Lokalisationen | 4 | - | - | 1 | - | - | - | - | - | - | - | - | - | 1 | - | 1 | 1 | 8 | - | - | - | - | - | - | - | - | - | - | - | - | - | 1 | |

x Wert aus Datenschutzgründen gesperrt

Gemeinde Hansestadt Gardelegen

(23.124 Einwohner, 2014)

Männer - Altersgruppen

Frauen - Altersgruppen

Lokalisation (ICD-10)

Krebs insgesamt (C00-C97 ohne C44,
mit D09.0, D41.4)

Mund und Rachen (C00-14)

Speiseröhre (C15)

Magen (C16)

Dickdarm und Mastdarm (C18-21)

Leber (C22)

Gallenblase (C23-24)

Bauchspeicheldrüse (C25)

Kehlkopf (C32)

Lunge (C33-34)

Melanom der Haut (C43)

Sonstige Haut (C44)

Brustdrüse (C50)

Gebärmutterhals (C53)

Gebärmutterkörper (C54-55)

Eierstock (C56)

Prostata (C61)

Hoden (C62)

Niere (C64)

Harnblase (C67, D09.0, D41.4)

Gehirn, Nervensystem (C70-72)

Schilddrüse (C73)

Morbus Hodgkin (C81)

Non-Hodgkin-Lymphome (C82-86, C96)

Leukämien (C91-95)

sonstige Lokalisationen

| | zus. | 0- | 5- | 10- | 15- | 20- | 25- | 30- | 35- | 40- | 45- | 50- | 55- | 60- | 65- | 70- | 75- | | zus. | 0- | 5- | 10- | 15- | 20- | 25- | 30- | 35- | 40- | 45- | 50- | 55- | 60- | 65- | 70- | 75- |
|--|------|----|----|-----|-----|-----|-----|-----|-----|-----|-----|-----|-----|-----|-----|-----|-----|----|------|----|----|-----|-----|-----|-----|-----|-----|-----|-----|-----|-----|-----|-----|-----|-----|
| Krebs insgesamt (C00-C97 ohne C44, mit D09.0, D41.4) | 63 | - | - | 1 | - | 1 | - | 1 | - | 1 | 3 | 3 | 7 | 6 | 6 | 10 | 24 | 54 | 1 | - | - | - | - | - | - | 1 | 1 | 1 | 3 | 5 | 6 | 5 | 9 | 5 | 17 |
| Mund und Rachen (C00-14) | 5 | - | - | - | - | - | - | - | - | - | 1 | - | 1 | 2 | - | - | 1 | 1 | - | - | - | - | - | - | - | - | - | - | - | - | - | - | - | - | 1 |
| Speiseröhre (C15) | 2 | - | - | - | - | - | - | - | - | - | - | - | - | - | 1 | - | 1 | - | - | - | - | - | - | - | - | - | - | - | - | - | - | - | - | - | |
| Magen (C16) | 3 | - | - | - | - | - | - | - | - | - | - | - | 1 | - | 1 | 1 | - | 2 | - | - | - | - | - | - | - | - | - | - | - | - | - | - | - | - | |
| Dickdarm und Mastdarm (C18-21) | 12 | - | - | x | - | x | - | x | - | x | 1 | x | 3 | - | 1 | - | 5 | 8 | - | - | - | - | - | - | - | - | - | - | - | - | - | - | 1 | 1 | |
| Leber (C22) | 2 | - | - | - | - | - | - | - | - | - | 1 | - | - | - | - | - | 1 | - | - | - | - | - | - | - | - | - | - | - | - | - | 1 | 3 | 3 | 1 | |
| Gallenblase (C23-24) | - | - | - | - | - | - | - | - | - | - | - | - | - | - | - | - | - | - | - | - | - | - | - | - | - | - | - | - | - | - | - | - | - | - | |
| Bauchspeicheldrüse (C25) | 1 | - | - | x | - | x | - | x | - | x | - | x | - | - | - | - | - | 2 | - | - | - | - | - | - | - | - | - | - | - | - | 1 | - | - | 1 | |
| Kehlkopf (C32) | 1 | - | - | - | - | - | - | - | - | - | - | - | - | - | - | - | - | 2 | - | - | - | - | - | - | - | - | - | - | - | - | - | - | - | 2 | |
| Lunge (C33-34) | 12 | - | - | x | - | x | - | x | - | x | - | x | - | 2 | - | 2 | 7 | 1 | - | - | - | - | - | - | - | - | - | - | - | - | 1 | - | - | - | |
| Melanom der Haut (C43) | - | - | - | - | - | - | - | - | - | - | - | - | - | - | - | - | - | 2 | - | - | - | - | - | - | - | - | - | - | - | - | - | - | - | - | |
| Sonstige Haut (C44) | 1 | - | - | - | - | - | - | - | - | - | - | - | 1 | - | - | - | - | 3 | - | - | - | - | - | - | - | - | - | - | - | - | - | - | - | 3 | |
| Brustdrüse (C50) | - | - | - | - | - | - | - | - | - | - | - | - | - | - | - | - | - | 20 | - | - | - | - | - | - | - | - | - | - | - | - | - | - | - | - | |
| Gebärmutterhals (C53) | - | - | - | - | - | - | - | - | - | - | - | - | - | - | - | - | - | 1 | - | - | - | - | - | - | - | - | - | - | - | - | - | - | - | - | |
| Gebärmutterkörper (C54-55) | - | - | - | - | - | - | - | - | - | - | - | - | - | - | - | - | - | - | - | - | - | - | - | - | - | - | - | - | - | - | - | - | - | - | |
| Eierstock (C56) | - | - | - | - | - | - | - | - | - | - | - | - | - | - | - | - | - | - | - | - | - | - | - | - | - | - | - | - | - | - | - | - | - | - | |
| Prostata (C61) | 9 | - | - | - | - | - | - | - | - | - | - | - | - | - | 3 | 3 | 3 | - | - | - | - | - | - | - | - | - | - | - | - | - | - | - | - | 2 | |
| Hoden (C62) | 1 | - | - | x | - | x | - | x | - | x | - | x | - | - | - | - | - | - | - | - | - | - | - | - | - | - | - | - | - | - | - | - | - | - | |
| Niere (C64) | 3 | - | - | - | - | - | - | - | - | - | - | - | - | - | - | - | 1 | 2 | 1 | - | - | - | - | - | - | - | - | - | - | - | - | - | - | - | |
| Harnblase (C67, D09.0, D41.4) | 4 | - | - | - | - | - | - | - | - | - | - | - | 1 | 1 | - | 1 | 1 | 3 | - | - | - | - | - | - | - | - | - | - | - | - | - | - | - | - | |
| Gehirn, Nervensystem (C70-72) | 1 | - | - | x | - | x | - | x | - | x | - | x | - | - | - | - | - | - | - | - | - | - | - | - | - | - | - | - | - | - | - | - | - | 2 | |
| Schilddrüse (C73) | - | - | - | - | - | - | - | - | - | - | - | - | - | - | - | - | - | 1 | - | - | - | - | - | - | - | - | - | - | - | - | - | - | - | - | |
| Morbus Hodgkin (C81) | - | - | - | - | - | - | - | - | - | - | - | - | - | - | - | - | - | - | - | - | - | - | - | - | - | - | - | - | - | - | - | - | - | - | |
| Non-Hodgkin-Lymphome (C82-86, C96) | - | - | - | - | - | - | - | - | - | - | - | - | - | - | - | - | - | - | - | - | - | - | - | - | - | - | - | - | - | - | - | - | - | - | |
| Leukämien (C91-95) | 2 | - | - | - | - | - | - | - | - | - | - | - | - | - | - | - | - | 1 | - | - | - | - | - | - | - | - | - | - | - | - | - | - | - | 1 | |
| sonstige Lokalisationen | 5 | - | - | - | - | - | - | - | - | - | - | 1 | 1 | - | - | 2 | 1 | 2 | 1 | - | - | - | - | - | - | - | - | - | - | - | - | - | - | 1 | |

x Wert aus Datenschutzgründen gesperrt

Zahl der Krebsneuerkrankungen 1995

Gemeinde Jübar
(1.652 Einwohner, 2014)

Männer - Altersgruppen

Frauen - Altersgruppen

Lokalisation (ICD-10)

| zus. | 0- | 5- | 10- | 15- | 20- | 25- | 30- | 35- | 40- | 45- | 50- | 55- | 60- | 65- | 70- | 75- | | zus. | 0- | 5- | 10- | 15- | 20- | 25- | 30- | 35- | 40- | 45- | 50- | 55- | 60- | 65- | 70- | 75- |
|------|----|----|-----|-----|-----|-----|-----|-----|-----|-----|-----|-----|-----|-----|-----|-----|---|------|----|----|-----|-----|-----|-----|-----|-----|-----|-----|-----|-----|-----|-----|-----|-----|
| 4 | - | - | - | - | - | - | - | - | - | - | - | - | 2 | - | 1 | 1 | 2 | - | - | - | - | - | - | - | - | - | - | - | - | - | - | - | 2 | |
| x | - | - | - | - | - | - | - | - | - | - | - | - | x | - | x | x | x | - | - | - | - | - | - | - | - | - | - | - | - | - | - | - | x | |
| x | - | - | - | - | - | - | - | - | - | - | - | - | x | - | x | x | x | - | - | - | - | - | - | - | - | - | - | - | - | - | - | - | x | |
| x | - | - | - | - | - | - | - | - | - | - | - | - | x | - | x | x | x | - | - | - | - | - | - | - | - | - | - | - | - | - | - | - | x | |
| x | - | - | - | - | - | - | - | - | - | - | - | - | x | - | x | x | x | - | - | - | - | - | - | - | - | - | - | - | - | - | - | - | x | |
| x | - | - | - | - | - | - | - | - | - | - | - | - | x | - | x | x | x | - | - | - | - | - | - | - | - | - | - | - | - | - | - | - | x | |
| x | - | - | - | - | - | - | - | - | - | - | - | - | x | - | x | x | x | - | - | - | - | - | - | - | - | - | - | - | - | - | - | - | x | |
| x | - | - | - | - | - | - | - | - | - | - | - | - | x | - | x | x | x | - | - | - | - | - | - | - | - | - | - | - | - | - | - | - | x | |
| x | - | - | - | - | - | - | - | - | - | - | - | - | x | - | x | x | x | - | - | - | - | - | - | - | - | - | - | - | - | - | - | - | x | |
| x | - | - | - | - | - | - | - | - | - | - | - | - | x | - | x | x | x | - | - | - | - | - | - | - | - | - | - | - | - | - | - | - | x | |
| x | - | - | - | - | - | - | - | - | - | - | - | - | x | - | x | x | x | - | - | - | - | - | - | - | - | - | - | - | - | - | - | - | x | |
| x | - | - | - | - | - | - | - | - | - | - | - | - | x | - | x | x | x | - | - | - | - | - | - | - | - | - | - | - | - | - | - | - | x | |
| x | - | - | - | - | - | - | - | - | - | - | - | - | x | - | x | x | x | - | - | - | - | - | - | - | - | - | - | - | - | - | - | - | x | |
| x | - | - | - | - | - | - | - | - | - | - | - | - | x | - | x | x | x | - | - | - | - | - | - | - | - | - | - | - | - | - | - | - | x | |
| x | - | - | - | - | - | - | - | - | - | - | - | - | x | - | x | x | x | - | - | - | - | - | - | - | - | - | - | - | - | - | - | - | x | |
| x | - | - | - | - | - | - | - | - | - | - | - | - | x | - | x | x | x | - | - | - | - | - | - | - | - | - | - | - | - | - | - | - | x | |
| x | - | - | - | - | - | - | - | - | - | - | - | - | x | - | x | x | x | - | - | - | - | - | - | - | - | - | - | - | - | - | - | - | x | |
| x | - | - | - | - | - | - | - | - | - | - | - | - | x | - | x | x | x | - | - | - | - | - | - | - | - | - | - | - | - | - | - | - | x | |
| x | - | - | - | - | - | - | - | - | - | - | - | - | x | - | x | x | x | - | - | - | - | - | - | - | - | - | - | - | - | - | - | - | x | |
| x | - | - | - | - | - | - | - | - | - | - | - | - | x | - | x | x | x | - | - | - | - | - | - | - | - | - | - | - | - | - | - | - | x | |
| x | - | - | - | - | - | - | - | - | - | - | - | - | x | - | x | x | x | - | - | - | - | - | - | - | - | - | - | - | - | - | - | - | x | |
| x | - | - | - | - | - | - | - | - | - | - | - | - | x | - | x | x | x | - | - | - | - | - | - | - | - | - | - | - | - | - | - | - | x | |
| x | - | - | - | - | - | - | - | - | - | - | - | - | x | - | x | x | x | - | - | - | - | - | - | - | - | - | - | - | - | - | - | - | x | |
| x | - | - | - | - | - | - | - | - | - | - | - | - | x | - | x | x | x | - | - | - | - | - | - | - | - | - | - | - | - | - | - | - | x | |
| x | - | - | - | - | - | - | - | - | - | - | - | - | x | - | x | x | x | - | - | - | - | - | - | - | - | - | - | - | - | - | - | - | x | |
| x | - | - | - | - | - | - | - | - | - | - | - | - | x | - | x | x | x | - | - | - | - | - | - | - | - | - | - | - | - | - | - | - | x | |
| x | - | - | - | - | - | - | - | - | - | - | - | - | x | - | x | x | x | - | - | - | - | - | - | - | - | - | - | - | - | - | - | - | x | |
| x | - | - | - | - | - | - | - | - | - | - | - | - | x | - | x | x | x | - | - | - | - | - | - | - | - | - | - | - | - | - | - | - | x | |
| x | - | - | - | - | - | - | - | - | - | - | - | - | x | - | x | x | x | - | - | - | - | - | - | - | - | - | - | - | - | - | - | - | x | |

x Wert aus Datenschutzgründen gesperrt

Zahl der Krebsneuerkrankungen 1996

Gemeinde Jübar

(1.652 Einwohner, 2014)

| Lokalisation (ICD-10) | Männer - Altersgruppen | | | | | | | | | | | | | | | | | Frauen - Altersgruppen | | | | | | | | | | | | | | | | |
|--|------------------------|----|----|-----|-----|-----|-----|-----|-----|-----|-----|-----|-----|-----|-----|-----|-----|------------------------|----|----|-----|-----|-----|-----|-----|-----|-----|-----|-----|-----|-----|-----|-----|-----|
| | zus. | 0- | 5- | 10- | 15- | 20- | 25- | 30- | 35- | 40- | 45- | 50- | 55- | 60- | 65- | 70- | 75- | zus. | 0- | 5- | 10- | 15- | 20- | 25- | 30- | 35- | 40- | 45- | 50- | 55- | 60- | 65- | 70- | 75- |
| Krebs insgesamt (C00-C97 ohne C44, mit D09.0, D41.4) | 3 | - | - | - | - | 1 | - | - | - | - | - | 1 | - | x | - | - | 1 | 4 | - | - | - | - | - | - | - | - | - | - | 2 | x | - | 1 | 1 | |
| Mund und Rachen (C00-14) | - | - | - | - | - | - | - | - | - | - | - | - | - | - | - | - | - | x | - | - | - | - | - | - | - | - | - | - | x | x | - | - | x | |
| Speiseröhre (C15) | - | - | - | - | - | - | - | - | - | - | - | - | - | - | - | - | - | x | - | - | - | - | - | - | - | - | - | - | x | x | - | - | x | |
| Magen (C16) | 2 | - | - | - | - | x | - | - | - | - | - | x | - | x | - | - | x | x | - | - | - | - | - | - | - | - | - | - | x | x | - | - | x | |
| Dickdarm und Mastdarm (C18-21) | - | - | - | - | - | - | - | - | - | - | - | - | - | - | - | - | - | x | - | - | - | - | - | - | - | - | - | - | x | x | - | - | x | |
| Leber (C22) | - | - | - | - | - | - | - | - | - | - | - | - | - | - | - | - | - | x | - | - | - | - | - | - | - | - | - | - | x | x | - | - | x | |
| Gallenblase (C23-24) | - | - | - | - | - | - | - | - | - | - | - | - | - | - | - | - | - | x | - | - | - | - | - | - | - | - | - | - | x | x | - | - | x | |
| Bauchspeicheldrüse (C25) | - | - | - | - | - | - | - | - | - | - | - | - | - | - | - | - | - | x | - | - | - | - | - | - | - | - | - | - | x | x | - | - | x | |
| Kehlkopf (C32) | - | - | - | - | - | - | - | - | - | - | - | - | - | - | - | - | - | x | - | - | - | - | - | - | - | - | - | - | x | x | - | - | x | |
| Lunge (C33-34) | - | - | - | - | - | - | - | - | - | - | - | - | - | - | - | - | - | x | - | - | - | - | - | - | - | - | - | - | x | x | - | - | x | |
| Melanom der Haut (C43) | - | - | - | - | - | - | - | - | - | - | - | - | - | - | - | - | - | x | - | - | - | - | - | - | - | - | - | - | x | x | - | - | x | |
| Sonstige Haut (C44) | 1 | - | - | - | - | x | - | - | - | - | - | x | - | x | - | - | x | x | - | - | - | - | - | - | - | - | - | - | x | x | - | - | x | |
| Brustdrüse (C50) | - | - | - | - | - | - | - | - | - | - | - | - | - | - | - | - | - | x | - | - | - | - | - | - | - | - | - | - | x | x | - | - | x | |
| Gebärmutterhals (C53) | - | - | - | - | - | - | - | - | - | - | - | - | - | - | - | - | - | x | - | - | - | - | - | - | - | - | - | - | x | x | - | - | x | |
| Gebärmutterkörper (C54-55) | - | - | - | - | - | - | - | - | - | - | - | - | - | - | - | - | - | x | - | - | - | - | - | - | - | - | - | - | x | x | - | - | x | |
| Eierstock (C56) | - | - | - | - | - | - | - | - | - | - | - | - | - | - | - | - | - | x | - | - | - | - | - | - | - | - | - | - | x | x | - | - | x | |
| Prostata (C61) | - | - | - | - | - | - | - | - | - | - | - | - | - | - | - | - | - | x | - | - | - | - | - | - | - | - | - | - | x | x | - | - | x | |
| Hoden (C62) | 1 | - | - | - | - | x | - | - | - | - | - | x | - | x | - | - | x | - | - | - | - | - | - | - | - | - | - | - | - | - | - | - | x | |
| Niere (C64) | - | - | - | - | - | - | - | - | - | - | - | - | - | - | - | - | - | x | - | - | - | - | - | - | - | - | - | - | - | - | - | - | x | |
| Harnblase (C67, D09.0,D41.4) | - | - | - | - | - | - | - | - | - | - | - | - | - | - | - | - | - | x | - | - | - | - | - | - | - | - | - | - | x | x | - | - | x | |
| Gehirn, Nervensystem (C70-72) | - | - | - | - | - | - | - | - | - | - | - | - | - | - | - | - | - | x | - | - | - | - | - | - | - | - | - | - | x | x | - | - | x | |
| Schilddrüse (C73) | - | - | - | - | - | - | - | - | - | - | - | - | - | - | - | - | - | x | - | - | - | - | - | - | - | - | - | - | x | x | - | - | x | |
| Morbus Hodgkin (C81) | - | - | - | - | - | - | - | - | - | - | - | - | - | - | - | - | - | x | - | - | - | - | - | - | - | - | - | - | x | x | - | - | x | |
| Non-Hodgkin-Lymphome (C82-86, C96) | - | - | - | - | - | - | - | - | - | - | - | - | - | - | - | - | - | x | - | - | - | - | - | - | - | - | - | - | x | x | - | - | x | |
| Leukämien (C91-95) | - | - | - | - | - | - | - | - | - | - | - | - | - | - | - | - | - | x | - | - | - | - | - | - | - | - | - | - | x | x | - | - | x | |
| sonstige Lokalisationen | - | - | - | - | - | - | - | - | - | - | - | - | - | - | - | - | - | x | - | - | - | - | - | - | - | - | - | - | x | x | - | 1 | x | |

x Wert aus Datenschutzgründen gesperrt

Zahl der Krebsneuerkrankungen 1997

Gemeinde Jübar
(1.652 Einwohner, 2014)

Männer - Altersgruppen

Frauen - Altersgruppen

Lokalisation (ICD-10)

| zus. | 0- | 5- | 10- | 15- | 20- | 25- | 30- | 35- | 40- | 45- | 50- | 55- | 60- | 65- | 70- | 75- | | zus. | 0- | 5- | 10- | 15- | 20- | 25- | 30- | 35- | 40- | 45- | 50- | 55- | 60- | 65- | 70- | 75- |
|------|----|----|-----|-----|-----|-----|-----|-----|-----|-----|-----|-----|-----|-----|-----|-----|--|------|----|----|-----|-----|-----|-----|-----|-----|-----|-----|-----|-----|-----|-----|-----|-----|
| 5 | - | - | - | - | - | - | - | - | - | 1 | - | - | - | 2 | 1 | 1 | | 3 | - | - | - | - | - | - | - | - | - | - | - | - | 1 | - | 1 | 1 |
| - | - | - | - | - | - | - | - | - | - | - | - | - | - | - | - | - | | x | - | - | - | - | - | - | - | - | - | - | - | - | x | - | - | x |
| - | - | - | - | - | - | - | - | - | - | - | - | - | - | - | - | - | | x | - | - | - | - | - | - | - | - | - | - | - | - | x | - | - | x |
| - | - | - | - | - | - | - | - | - | - | - | - | - | - | - | - | - | | x | - | - | - | - | - | - | - | - | - | - | - | - | x | - | - | x |
| - | - | - | - | - | - | - | - | - | - | - | - | - | - | - | - | - | | x | - | - | - | - | - | - | - | - | - | - | - | - | x | - | - | x |
| - | - | - | - | - | - | - | - | - | - | - | - | - | - | - | - | - | | x | - | - | - | - | - | - | - | - | - | - | - | - | x | - | - | x |
| - | - | - | - | - | - | - | - | - | - | - | - | - | - | - | - | - | | x | - | - | - | - | - | - | - | - | - | - | - | - | x | - | - | x |
| 1 | - | - | - | - | - | - | - | - | - | x | - | - | - | x | x | x | | x | - | - | - | - | - | - | - | - | - | - | - | - | x | - | - | x |
| - | - | - | - | - | - | - | - | - | - | - | - | - | - | - | - | - | | x | - | - | - | - | - | - | - | - | - | - | - | - | x | - | - | x |
| 1 | - | - | - | - | - | - | - | - | - | x | - | - | - | x | x | x | | x | - | - | - | - | - | - | - | - | - | - | - | - | x | - | - | x |
| - | - | - | - | - | - | - | - | - | - | - | - | - | - | - | - | - | | x | - | - | - | - | - | - | - | - | - | - | - | - | x | - | - | x |
| - | - | - | - | - | - | - | - | - | - | - | - | - | - | - | - | - | | x | - | - | - | - | - | - | - | - | - | - | - | - | x | - | - | x |
| - | - | - | - | - | - | - | - | - | - | - | - | - | - | - | - | - | | x | - | - | - | - | - | - | - | - | - | - | - | - | x | - | - | x |
| - | - | - | - | - | - | - | - | - | - | - | - | - | - | - | - | - | | x | - | - | - | - | - | - | - | - | - | - | - | - | x | - | - | x |
| - | - | - | - | - | - | - | - | - | - | - | - | - | - | - | - | - | | x | - | - | - | - | - | - | - | - | - | - | - | - | x | - | - | x |
| - | - | - | - | - | - | - | - | - | - | - | - | - | - | - | - | - | | x | - | - | - | - | - | - | - | - | - | - | - | - | x | - | - | x |
| - | - | - | - | - | - | - | - | - | - | - | - | - | - | - | - | - | | x | - | - | - | - | - | - | - | - | - | - | - | - | x | - | - | x |
| 2 | - | - | - | - | - | - | - | - | - | x | - | - | - | x | x | x | | x | - | - | - | - | - | - | - | - | - | - | - | - | x | - | - | x |
| - | - | - | - | - | - | - | - | - | - | - | - | - | - | - | - | - | | x | - | - | - | - | - | - | - | - | - | - | - | - | x | - | - | x |
| - | - | - | - | - | - | - | - | - | - | - | - | - | - | - | - | - | | x | - | - | - | - | - | - | - | - | - | - | - | - | x | - | - | x |
| - | - | - | - | - | - | - | - | - | - | - | - | - | - | - | - | - | | x | - | - | - | - | - | - | - | - | - | - | - | - | x | - | - | x |
| - | - | - | - | - | - | - | - | - | - | - | - | - | - | - | - | - | | x | - | - | - | - | - | - | - | - | - | - | - | - | x | - | - | x |
| 1 | - | - | - | - | - | - | - | - | - | x | - | - | - | x | x | x | | x | - | - | - | - | - | - | - | - | - | - | - | - | x | - | - | x |
| - | - | - | - | - | - | - | - | - | - | - | - | - | - | - | - | - | | x | - | - | - | - | - | - | - | - | - | - | - | - | x | - | 1 | x |

x Wert aus Datenschutzgründen gesperrt

Zahl der Krebsneuerkrankungen 1998

Gemeinde Jübar
(1.652 Einwohner, 2014)



Männer - Altersgruppen

Frauen - Altersgruppen

Lokalisation (ICD-10)

| zus. | 0- | 5- | 10- | 15- | 20- | 25- | 30- | 35- | 40- | 45- | 50- | 55- | 60- | 65- | 70- | 75- | zus. | 0- | 5- | 10- | 15- | 20- | 25- | 30- | 35- | 40- | 45- | 50- | 55- | 60- | 65- | 70- | 75- | | | | | | | | | | | | | | | | | | | | | | | | | | | | | | | | | | | | | | | | | | | | | | | | | | | | | | | | | | | | | | | | | | | | | | | | | | | | | | | | | | | | | | | | | | | | | | | | | | | | | | | | | | | | | | | | | | | | | | | | | | | | | | | | | | | | | | | | | | | | | | | | | | | | | | | | | | | | | | | | | | | | | | | | | | | | | | | | | | | | | | | | | | | | | | | | | | | | | | | | | | | | | | | | | | | | | | | | | | | | | | | | | | | | | | | | | | | | | | | | | | | | | | | | | | | | | | | | | | | | | | | | | | | | | | | | | | | | | | | | | | | | | | | | | | | | | | | | | | | | | | | | | | | | | | | | | | | | | | | | | | | | | | | | | | | | | | | | | | | | | | | | | | | | | | | | | | | | | | | | | | | | | | | | | | | | | | | | | | | | | | | | | | | | | | | | | | | | | | | | | | | | | | | | | | | | | | | | | | | | | | | | | | | | | | | | | | | | | | | | | | | | | | | | | | | | | | | | | | | | | | | | | | | | | | | | | | | | | | | | | | | | | | | | | | | | | | | | | | | | | | | | | | | | | | | | | | | | | | | | | | | | | | | | | | | | | | | | | | | | | | | | | | | | | | | | | | | | | | | | | | | | | | | | | | | | | | | | | | | | | | | | | | | | | | | | | | | | | | | | | | | | | | | | | | | | | | | | | | | | | | | | | | | | | | | | | | | | | | | | | | | | | | | | | | | | | | | | | | | | | | | | | | | | | | | | | | | | | | | | | | | | | | | | | | | | | | | | | | | | | | | | | | | | | | | | | | | | | | | | | | | | | | | | | | | | | | | | | | | | | | | | | | | | | | | | | | | | | | | | | | | | | | | | | | | | | | | | | | | | | | | | | | | | | | | | | | | | | | | | | | | | | | | | | | | | | | | | | | | | | | | | | | | | | | | | | | | | | | | | | | | | | | | | | | | | | | | | | | | | | | | | | | | | | | | | | | | | | | | | | | | | | | | | | | | | | | | | | | | | | | | | | | | | | | | | | | | | | | | | | | | | | | | | | | | | | | | | | | | | | | | | | | | | | | | | | | | | | | | | | | | | | | | | | | | | | | | | | | | | | | | | | | | | | | | | | | | | | | | | | | | | | | | | | | | | | | | | | | | | | | | | | | | | | | | | | | | | | | | | | | | | | | | | | | | | | | | | | | | | | | | | | | | | | | | | | | | | | | | | | | | | | | | | | | | | | | | | | | | | | | | | | | | | | | | | | | | | | | | | | | | | | | | | | | | | | | | | | | | | | | | | | | | | | | | | | | | | | | | | | | | | | | | | | | | | | | | |
|------|----|----|-----|-----|-----|-----|-----|-----|-----|-----|-----|-----|-----|-----|-----|-----|------|----|----|-----|-----|-----|-----|-----|-----|-----|-----|-----|-----|-----|-----|-----|-----|---|---|---|---|---|---|---|---|---|---|---|---|---|---|---|---|---|---|---|---|---|---|---|---|---|---|---|---|---|---|---|---|---|---|---|---|---|---|---|---|---|---|---|---|---|---|---|---|---|---|---|---|---|---|---|---|---|---|---|---|---|---|---|---|---|---|---|---|---|---|---|---|---|---|---|---|---|---|---|---|---|---|---|---|---|---|---|---|---|---|---|---|---|---|---|---|---|---|---|---|---|---|---|---|---|---|---|---|---|---|---|---|---|---|---|---|---|---|---|---|---|---|---|---|---|---|---|---|---|---|---|---|---|---|---|---|---|---|---|---|---|---|---|---|---|---|---|---|---|---|---|---|---|---|---|---|---|---|---|---|---|---|---|---|---|---|---|---|---|---|---|---|---|---|---|---|---|---|---|---|---|---|---|---|---|---|---|---|---|---|---|---|---|---|---|---|---|---|---|---|---|---|---|---|---|---|---|---|---|---|---|---|---|---|---|---|---|---|---|---|---|---|---|---|---|---|---|---|---|---|---|---|---|---|---|---|---|---|---|---|---|---|---|---|---|---|---|---|---|---|---|---|---|---|---|---|---|---|---|---|---|---|---|---|---|---|---|---|---|---|---|---|---|---|---|---|---|---|---|---|---|---|---|---|---|---|---|---|---|---|---|---|---|---|---|---|---|---|---|---|---|---|---|---|---|---|---|---|---|---|---|---|---|---|---|---|---|---|---|---|---|---|---|---|---|---|---|---|---|---|---|---|---|---|---|---|---|---|---|---|---|---|---|---|---|---|---|---|---|---|---|---|---|---|---|---|---|---|---|---|---|---|---|---|---|---|---|---|---|---|---|---|---|---|---|---|---|---|---|---|---|---|---|---|---|---|---|---|---|---|---|---|---|---|---|---|---|---|---|---|---|---|---|---|---|---|---|---|---|---|---|---|---|---|---|---|---|---|---|---|---|---|---|---|---|---|---|---|---|---|---|---|---|---|---|---|---|---|---|---|---|---|---|---|---|---|---|---|---|---|---|---|---|---|---|---|---|---|---|---|---|---|---|---|---|---|---|---|---|---|---|---|---|---|---|---|---|---|---|---|---|---|---|---|---|---|---|---|---|---|---|---|---|---|---|---|---|---|---|---|---|---|---|---|---|---|---|---|---|---|---|---|---|---|---|---|---|---|---|---|---|---|---|---|---|---|---|---|---|---|---|---|---|---|---|---|---|---|---|---|---|---|---|---|---|---|---|---|---|---|---|---|---|---|---|---|---|---|---|---|---|---|---|---|---|---|---|---|---|---|---|---|---|---|---|---|---|---|---|---|---|---|---|---|---|---|---|---|---|---|---|---|---|---|---|---|---|---|---|---|---|---|---|---|---|---|---|---|---|---|---|---|---|---|---|---|---|---|---|---|---|---|---|---|---|---|---|---|---|---|---|---|---|---|---|---|---|---|---|---|---|---|---|---|---|---|---|---|---|---|---|---|---|---|---|---|---|---|---|---|---|---|---|---|---|---|---|---|---|---|---|---|---|---|---|---|---|---|---|---|---|---|---|---|---|---|---|---|---|---|---|---|---|---|---|---|---|---|---|---|---|---|---|---|---|---|---|---|---|---|---|---|---|---|---|---|---|---|---|---|---|---|---|---|---|---|---|---|---|---|---|---|---|---|---|---|---|---|---|---|---|---|---|---|---|---|---|---|---|---|---|---|---|---|---|---|---|---|---|---|---|---|---|---|---|---|---|---|---|---|---|---|---|---|---|---|---|---|---|---|---|---|---|---|---|---|---|---|---|---|---|---|---|---|---|---|---|---|---|---|---|---|---|---|---|---|---|---|---|---|---|---|---|---|---|---|---|---|---|---|---|---|---|---|---|---|---|---|---|---|---|---|---|---|---|---|---|---|---|---|---|---|---|---|---|---|---|---|---|---|---|---|---|---|---|---|---|---|---|---|---|---|---|---|---|---|---|---|---|---|---|---|---|---|---|---|---|---|---|---|---|---|---|---|---|---|---|---|---|---|---|---|---|---|---|---|---|---|---|---|---|---|---|---|---|---|---|---|---|---|---|---|---|---|---|---|---|---|---|---|---|---|---|---|---|---|---|---|---|---|---|---|---|---|---|---|---|---|---|---|---|---|---|---|---|---|---|---|---|---|---|---|---|---|---|---|---|---|---|---|---|---|---|---|---|---|---|---|---|---|---|---|---|---|---|---|---|---|---|---|---|---|---|---|---|---|---|---|---|---|---|---|---|---|---|---|---|---|---|---|---|---|---|---|---|---|---|---|---|---|---|---|---|---|---|---|---|---|---|---|---|---|---|---|---|---|---|---|---|---|---|---|---|---|---|---|---|---|---|---|---|---|---|---|---|---|---|---|---|---|---|---|---|---|---|---|---|---|---|---|---|---|---|---|---|---|---|---|---|---|---|---|---|---|---|---|---|---|---|---|---|---|---|---|---|---|---|---|---|---|---|---|---|---|---|---|---|---|---|---|---|---|---|---|---|---|---|---|---|---|---|---|---|---|---|---|---|---|---|---|---|---|---|---|---|---|---|---|---|---|---|---|---|---|---|---|---|---|---|---|---|---|---|---|---|---|---|---|---|---|---|---|---|---|---|---|---|---|---|---|---|---|---|---|---|---|---|---|---|---|---|---|---|---|---|
| 5 | - | - | - | - | - | - | - | - | - | - | - | 2 | - | - | - | 3 | 4 | - | - | - | - | - | - | - | - | - | - | - | - | - | - | - | - | - | - | - | - | - | - | - | - | - | - | - | - | - | - | - | - | - | - | - | - | - | - | - | - | - | - | - | - | - | - | - | - | - | - | - | - | - | - | - | - | - | - | - | - | - | - | - | - | - | - | - | - | - | - | - | - | - | - | - | - | - | - | - | - | - | - | - | - | - | - | - | - | - | - | - | - | - | - | - | - | - | - | - | - | - | - | - | - | - | - | - | - | - | - | - | - | - | - | - | - | - | - | - | - | - | - | - | - | - | - | - | - | - | - | - | - | - | - | - | - | - | - | - | - | - | - | - | - | - | - | - | - | - | - | - | - | - | - | - | - | - | - | - | - | - | - | - | - | - | - | - | - | - | - | - | - | - | - | - | - | - | - | - | - | - | - | - | - | - | - | - | - | - | - | - | - | - | - | - | - | - | - | - | - | - | - | - | - | - | - | - | - | - | - | - | - | - | - | - | - | - | - | - | - | - | - | - | - | - | - | - | - | - | - | - | - | - | - | - | - | - | - | - | - | - | - | - | - | - | - | - | - | - | - | - | - | - | - | - | - | - | - | - | - | - | - | - | - | - | - | - | - | - | - | - | - | - | - | - | - | - | - | - | - | - | - | - | - | - | - | - | - | - | - | - | - | - | - | - | - | - | - | - | - | - | - | - | - | - | - | - | - | - | - | - | - | - | - | - | - | - | - | - | - | - | - | - | - | - | - | - | - | - | - | - | - | - | - | - | - | - | - | - | - | - | - | - | - | - | - | - | - | - | - | - | - | - | - | - | - | - | - | - | - | - | - | - | - | - | - | - | - | - | - | - | - | - | - | - | - | - | - | - | - | - | - | - | - | - | - | - | - | - | - | - | - | - | - | - | - | - | - | - | - | - | - | - | - | - | - | - | - | - | - | - | - | - | - | - | - | - | - | - | - | - | - | - | - | - | - | - | - | - | - | - | - | - | - | - | - | - | - | - | - | - | - | - | - | - | - | - | - | - | - | - | - | - | - | - | - | - | - | - | - | - | - | - | - | - | - | - | - | - | - | - | - | - | - | - | - | - | - | - | - | - | - | - | - | - | - | - | - | - | - | - | - | - | - | - | - | - | - | - | - | - | - | - | - | - | - | - | - | - | - | - | - | - | - | - | - | - | - | - | - | - | - | - | - | - | - | - | - | - | - | - | - | - | - | - | - | - | - | - | - | - | - | - | - | - | - | - | - | - | - | - | - | - | - | - | - | - | - | - | - | - | - | - | - | - | - | - | - | - | - | - | - | - | - | - | - | - | - | - | - | - | - | - | - | - | - | - | - | - | - | - | - | - | - | - | - | - | - | - | - | - | - | - | - | - | - | - | - | - | - | - | - | - | - | - | - | - | - | - | - | - | - | - | - | - | - | - | - | - | - | - | - | - | - | - | - | - | - | - | - | - | - | - | - | - | - | - | - | - | - | - | - | - | - | - | - | - | - | - | - | - | - | - | - | - | - | - | - | - | - | - | - | - | - | - | - | - | - | - | - | - | - | - | - | - | - | - | - | - | - | - | - | - | - | - | - | - | - | - | - | - | - | - | - | - | - | - | - | - | - | - | - | - | - | - | - | - | - | - | - | - | - | - | - | - | - | - | - | - | - | - | - | - | - | - | - | - | - | - | - | - | - | - | - | - | - | - | - | - | - | - | - | - | - | - | - | - | - | - | - | - | - | - | - | - | - | - | - | - | - | - | - | - | - | - | - | - | - | - | - | - | - | - | - | - | - | - | - | - | - | - | - | - | - | - | - | - | - | - | - | - | - | - | - | - | - | - | - | - | - | - | - | - | - | - | - | - | - | - | - | - | - | - | - | - | - | - | - | - | - | - | - | - | - | - | - | - | - | - | - | - | - | - | - | - | - | - | - | - | - | - | - | - | - | - | - | - | - | - | - | - | - | - | - | - | - | - | - | - | - | - | - | - | - | - | - | - | - | - | - | - | - | - | - | - | - | - | - | - | - | - | - | - | - | - | - | - | - | - | - | - | - | - | - | - | - | - | - | - | - | - | - | - | - | - | - | - | - | - | - | - | - | - | - | - | - | - | - | - | - | - | - | - | - | - | - | - | - | - | - | - | - | - | - | - | - | - | - | - | - | - | - | - | - | - | - | - | - | - | - | - | - | - | - | - | - | - | - | - | - | - | - | - | - | - | - | - | - | - | - | - | - | - | - | - | - | - | - | - | - | - | - | - | - | - | - | - | - | - | - | - | - | - | - | - | - | - | - | - | - | - | - | - | - | - | - | - | - | - | - | - | - | - | - | - | - | - | - | - | - | - | - | - | - | - | - | - | - | - | - | - | - | - | - | - | - | - | - | - | - | - | - | - | - | - | - | - | - | - | - | - | - | - | - | - | - | - | - | - | - | - | - | - | - | - | - | - | - | - | - | - | - | - | - | - | - | - | - | - | - | - | - | - | - | - | - | - | - | - | - | - | - | - | - | - | - | - | - | - | - | - | - | - | - | - | - | - | - | - | - | - | - | - | - | - | - | - | - | - | - | - | - | - | - | - | - | - | - | - | - | - | - | - | - | - | - | - | - | - | - | - | - | - | - | - | - | - | - | - | - | - | - | - | - | - | - | - | - | - | - | - | - | - | - | - | - | - | - | - | - | - | - | - | - | - | - | - | - | - | - | - |

x Wert aus Datenschutzgründen gesperrt

Zahl der Krebsneuerkrankungen 1999

Gemeinde Jübar

(1.652 Einwohner, 2014)

Männer - Altersgruppen

Frauen - Altersgruppen

Lokalisation (ICD-10)

| | zus. | 0- | 5- | 10- | 15- | 20- | 25- | 30- | 35- | 40- | 45- | 50- | 55- | 60- | 65- | 70- | 75- | | zus. | 0- | 5- | 10- | 15- | 20- | 25- | 30- | 35- | 40- | 45- | 50- | 55- | 60- | 65- | 70- | 75- |
|--|------|----|----|-----|-----|-----|-----|-----|-----|-----|-----|-----|-----|-----|-----|-----|-----|---|------|----|----|-----|-----|-----|-----|-----|-----|-----|-----|-----|-----|-----|-----|-----|-----|
| Krebs insgesamt (C00-C97 ohne C44, mit D09.0, D41.4) | 2 | - | - | - | - | - | - | 1 | - | - | - | - | 1 | - | - | - | - | 4 | - | - | - | - | - | - | - | - | - | - | - | 1 | - | 1 | 1 | 1 | - |
| Mund und Rachen (C00-14) | x | - | - | - | - | - | - | x | - | - | - | - | x | - | - | - | - | - | - | - | - | - | - | - | - | - | - | - | 1 | - | 1 | 1 | 1 | - | |
| Speiseröhre (C15) | x | - | - | - | - | - | - | x | - | - | - | - | x | - | - | - | - | - | - | - | - | - | - | - | - | - | - | - | - | - | - | - | - | - | |
| Magen (C16) | x | - | - | - | - | - | - | x | - | - | - | - | x | - | - | - | - | - | - | - | - | - | - | - | - | - | - | - | - | - | - | - | - | - | |
| Dickdarm und Mastdarm (C18-21) | x | - | - | - | - | - | - | x | - | - | - | - | x | - | - | - | - | - | - | - | - | - | - | - | - | - | - | - | - | - | - | - | - | - | |
| Leber (C22) | x | - | - | - | - | - | - | x | - | - | - | - | x | - | - | - | - | 1 | - | - | - | - | - | - | - | - | - | - | - | - | - | - | - | - | |
| Gallenblase (C23-24) | x | - | - | - | - | - | - | x | - | - | - | - | x | - | - | - | - | 1 | - | - | - | - | - | - | - | - | - | - | - | - | - | - | - | - | |
| Bauchspeicheldrüse (C25) | x | - | - | - | - | - | - | x | - | - | - | - | x | - | - | - | - | - | - | - | - | - | - | - | - | - | - | - | - | - | - | - | - | - | |
| Kehlkopf (C32) | x | - | - | - | - | - | - | x | - | - | - | - | x | - | - | - | - | - | - | - | - | - | - | - | - | - | - | - | - | - | - | - | - | - | |
| Lunge (C33-34) | x | - | - | - | - | - | - | x | - | - | - | - | x | - | - | - | - | - | - | - | - | - | - | - | - | - | - | - | - | - | - | - | - | - | |
| Melanom der Haut (C43) | x | - | - | - | - | - | - | x | - | - | - | - | x | - | - | - | - | - | - | - | - | - | - | - | - | - | - | - | - | - | - | - | - | - | |
| Sonstige Haut (C44) | x | - | - | - | - | - | - | x | - | - | - | - | x | - | - | - | - | - | - | - | - | - | - | - | - | - | - | - | - | - | - | - | - | - | |
| Brustdrüse (C50) | x | - | - | - | - | - | - | x | - | - | - | - | x | - | - | - | - | - | - | - | - | - | - | - | - | - | - | - | - | - | - | - | - | - | |
| Gebärmutterhals (C53) | - | - | - | - | - | - | - | - | - | - | - | - | - | - | - | - | - | - | - | - | - | - | - | - | - | - | - | - | - | - | - | - | - | - | |
| Gebärmutterkörper (C54-55) | - | - | - | - | - | - | - | - | - | - | - | - | - | - | - | - | - | - | - | - | - | - | - | - | - | - | - | - | - | - | - | - | - | - | |
| Eierstock (C56) | - | - | - | - | - | - | - | - | - | - | - | - | - | - | - | - | - | - | - | - | - | - | - | - | - | - | - | - | - | - | - | - | - | - | |
| Prostata (C61) | x | - | - | - | - | - | - | x | - | - | - | - | x | - | - | - | - | - | - | - | - | - | - | - | - | - | - | - | - | - | - | - | - | - | |
| Hoden (C62) | x | - | - | - | - | - | - | x | - | - | - | - | x | - | - | - | - | - | - | - | - | - | - | - | - | - | - | - | - | - | - | - | - | - | |
| Niere (C64) | x | - | - | - | - | - | - | x | - | - | - | - | x | - | - | - | - | - | - | - | - | - | - | - | - | - | - | - | - | - | - | - | - | - | |
| Harnblase (C67, D09.0, D41.4) | x | - | - | - | - | - | - | x | - | - | - | - | x | - | - | - | - | - | - | - | - | - | - | - | - | - | - | - | - | - | - | - | - | - | |
| Gehirn, Nervensystem (C70-72) | x | - | - | - | - | - | - | x | - | - | - | - | x | - | - | - | - | - | - | - | - | - | - | - | - | - | - | - | - | - | - | - | - | - | |
| Schilddrüse (C73) | x | - | - | - | - | - | - | x | - | - | - | - | x | - | - | - | - | - | - | - | - | - | - | - | - | - | - | - | - | - | - | - | - | - | |
| Morbus Hodgkin (C81) | x | - | - | - | - | - | - | x | - | - | - | - | x | - | - | - | - | - | - | - | - | - | - | - | - | - | - | - | - | - | - | - | - | - | |
| Non-Hodgkin-Lymphome (C82-86, C96) | x | - | - | - | - | - | - | x | - | - | - | - | x | - | - | - | - | - | - | - | - | - | - | - | - | - | - | - | - | - | - | - | - | - | |
| Leukämien (C91-95) | x | - | - | - | - | - | - | x | - | - | - | - | x | - | - | - | - | - | - | - | - | - | - | - | - | - | - | - | - | - | - | - | - | - | |
| sonstige Lokalisationen | x | - | - | - | - | - | - | x | - | - | - | - | x | - | - | - | - | 1 | - | - | - | - | - | - | - | - | - | - | - | - | - | - | 1 | - | |

x Wert aus Datenschutzgründen gesperrt

Zahl der Krebsneuerkrankungen 2000

Gemeinde Jübar

(1.652 Einwohner, 2014)

Männer - Altersgruppen

Frauen - Altersgruppen

Lokalisation (ICD-10)

| | zus. | 0- | 5- | 10- | 15- | 20- | 25- | 30- | 35- | 40- | 45- | 50- | 55- | 60- | 65- | 70- | 75- | | zus. | 0- | 5- | 10- | 15- | 20- | 25- | 30- | 35- | 40- | 45- | 50- | 55- | 60- | 65- | 70- | 75- | | |
|--|------|----|----|-----|-----|-----|-----|-----|-----|-----|-----|-----|-----|-----|-----|-----|-----|---|------|----|----|-----|-----|-----|-----|-----|-----|-----|-----|-----|-----|-----|-----|-----|-----|---|---|
| Krebs insgesamt (C00-C97 ohne C44, mit D09.0, D41.4) | 3 | - | - | - | - | - | - | - | - | - | - | - | - | 1 | 1 | 1 | - | 1 | - | - | - | - | - | - | - | - | - | - | - | - | 1 | - | - | - | - | - | - |
| Mund und Rachen (C00-14) | x | - | - | - | - | - | - | - | - | - | - | - | - | x | x | x | - | x | - | - | - | - | - | - | - | - | - | - | - | x | - | - | - | - | - | - | |
| Speiseröhre (C15) | x | - | - | - | - | - | - | - | - | - | - | - | - | x | x | x | - | x | - | - | - | - | - | - | - | - | - | - | - | x | - | - | - | - | - | - | |
| Magen (C16) | x | - | - | - | - | - | - | - | - | - | - | - | - | x | x | x | - | x | - | - | - | - | - | - | - | - | - | - | - | x | - | - | - | - | - | - | |
| Dickdarm und Mastdarm (C18-21) | x | - | - | - | - | - | - | - | - | - | - | - | - | x | x | x | - | x | - | - | - | - | - | - | - | - | - | - | - | x | - | - | - | - | - | - | |
| Leber (C22) | x | - | - | - | - | - | - | - | - | - | - | - | - | x | x | x | - | x | - | - | - | - | - | - | - | - | - | - | - | x | - | - | - | - | - | - | |
| Gallenblase (C23-24) | x | - | - | - | - | - | - | - | - | - | - | - | - | x | x | x | - | x | - | - | - | - | - | - | - | - | - | - | - | x | - | - | - | - | - | - | |
| Bauchspeicheldrüse (C25) | x | - | - | - | - | - | - | - | - | - | - | - | - | x | x | x | - | x | - | - | - | - | - | - | - | - | - | - | - | x | - | - | - | - | - | - | |
| Kehlkopf (C32) | x | - | - | - | - | - | - | - | - | - | - | - | - | x | x | x | - | x | - | - | - | - | - | - | - | - | - | - | - | x | - | - | - | - | - | - | |
| Lunge (C33-34) | x | - | - | - | - | - | - | - | - | - | - | - | - | x | x | x | - | x | - | - | - | - | - | - | - | - | - | - | - | x | - | - | - | - | - | - | |
| Melanom der Haut (C43) | x | - | - | - | - | - | - | - | - | - | - | - | - | x | x | x | - | x | - | - | - | - | - | - | - | - | - | - | - | x | - | - | - | - | - | - | |
| Sonstige Haut (C44) | x | - | - | - | - | - | - | - | - | - | - | - | - | x | x | x | - | x | - | - | - | - | - | - | - | - | - | - | - | x | - | - | - | - | - | - | |
| Brustdrüse (C50) | x | - | - | - | - | - | - | - | - | - | - | - | - | x | x | x | - | x | - | - | - | - | - | - | - | - | - | - | - | x | - | - | - | - | - | - | |
| Gebärmutterhals (C53) | | | | | | | | | | | | | | | | | | | | | | | | | | | | | | x | - | - | - | - | - | - | |
| Gebärmutterkörper (C54-55) | | | | | | | | | | | | | | | | | | | | | | | | | | | | | | x | - | - | - | - | - | - | |
| Eierstock (C56) | | | | | | | | | | | | | | | | | | | | | | | | | | | | | | x | - | - | - | - | - | - | |
| Prostata (C61) | x | - | - | - | - | - | - | - | - | - | - | - | - | x | x | x | - | | | | | | | | | | | | | | | | | | | | |
| Hoden (C62) | x | - | - | - | - | - | - | - | - | - | - | - | - | x | x | x | - | | | | | | | | | | | | | | | | | | | | |
| Niere (C64) | x | - | - | - | - | - | - | - | - | - | - | - | - | x | x | x | - | | | | | | | | | | | | | | | | | | | | |
| Harnblase (C67, D09.0, D41.4) | x | - | - | - | - | - | - | - | - | - | - | - | - | x | x | x | - | | | | | | | | | | | | | | | | | | | | |
| Gehirn, Nervensystem (C70-72) | x | - | - | - | - | - | - | - | - | - | - | - | - | x | x | x | - | | | | | | | | | | | | | | | | | | | | |
| Schilddrüse (C73) | x | - | - | - | - | - | - | - | - | - | - | - | - | x | x | x | - | | | | | | | | | | | | | | | | | | | | |
| Morbus Hodgkin (C81) | x | - | - | - | - | - | - | - | - | - | - | - | - | x | x | x | - | | | | | | | | | | | | | | | | | | | | |
| Non-Hodgkin-Lymphome (C82-86, C96) | x | - | - | - | - | - | - | - | - | - | - | - | - | x | x | x | - | | | | | | | | | | | | | | | | | | | | |
| Leukämien (C91-95) | x | - | - | - | - | - | - | - | - | - | - | - | - | x | x | x | - | | | | | | | | | | | | | | | | | | | | |
| sonstige Lokalisationen | x | - | - | - | - | - | - | - | - | - | - | - | - | x | x | x | - | | | | | | | | | | | | | | | | | | | | |

x Wert aus Datenschutzgründen gesperrt

Zahl der Krebsneuerkrankungen 2001

Gemeinde Jübar

(1.652 Einwohner, 2014)

Männer - Altersgruppen

Frauen - Altersgruppen

Lokalisation (ICD-10)

| zus. | 0- | 5- | 10- | 15- | 20- | 25- | 30- | 35- | 40- | 45- | 50- | 55- | 60- | 65- | 70- | 75- | | zus. | 0- | 5- | 10- | 15- | 20- | 25- | 30- | 35- | 40- | 45- | 50- | 55- | 60- | 65- | 70- | 75- |
|------|----|----|-----|-----|-----|-----|-----|-----|-----|-----|-----|-----|-----|-----|-----|-----|--|------|----|----|-----|-----|-----|-----|-----|-----|-----|-----|-----|-----|-----|-----|-----|-----|
| 6 | - | - | - | - | 1 | - | - | - | - | - | - | - | 1 | - | 5 | 1 | | 6 | - | - | - | - | - | - | - | - | 2 | 1 | - | - | 1 | 1 | 1 | - |
| - | - | - | - | - | - | - | - | - | - | - | - | - | - | - | - | - | | - | - | - | - | - | - | - | - | - | - | - | - | - | - | - | - | - |
| - | - | - | - | - | - | - | - | - | - | - | - | - | - | - | - | - | | - | - | - | - | - | - | - | - | - | - | - | - | - | - | - | - | - |
| 1 | - | - | - | - | - | - | - | - | - | - | - | - | - | - | 1 | - | | - | - | - | - | - | - | - | - | - | - | - | - | - | - | - | - | - |
| 2 | - | - | - | - | x | - | - | - | - | - | - | - | x | - | 1 | x | | 1 | - | - | - | - | - | - | - | - | x | x | - | - | x | x | - | - |
| - | - | - | - | - | - | - | - | - | - | - | - | - | - | - | - | - | | - | - | - | - | - | - | - | - | - | - | - | - | - | - | - | - | - |
| - | - | - | - | - | - | - | - | - | - | - | - | - | - | - | - | - | | - | - | - | - | - | - | - | - | - | - | - | - | - | - | - | - | - |
| 1 | - | - | - | - | - | - | - | - | - | - | - | - | - | - | 1 | - | | - | - | - | - | - | - | - | - | - | - | - | - | - | - | - | - | - |
| - | - | - | - | - | - | - | - | - | - | - | - | - | - | - | - | - | | - | - | - | - | - | - | - | - | - | - | - | - | - | - | - | - | - |
| - | - | - | - | - | - | - | - | - | - | - | - | - | - | - | - | - | | - | - | - | - | - | - | - | - | - | - | - | - | - | - | - | - | - |
| - | - | - | - | - | - | - | - | - | - | - | - | - | - | - | - | - | | - | - | - | - | - | - | - | - | - | - | - | - | - | - | - | - | - |
| - | - | - | - | - | - | - | - | - | - | - | - | - | - | - | - | - | | - | - | - | - | - | - | - | - | - | - | - | - | - | - | - | - | - |
| - | - | - | - | - | - | - | - | - | - | - | - | - | - | - | - | - | | 1 | - | - | - | - | - | - | - | - | x | x | - | - | x | x | - | - |
| - | - | - | - | - | - | - | - | - | - | - | - | - | - | - | - | - | | 2 | - | - | - | - | - | - | - | - | x | x | - | - | x | x | - | - |
| - | - | - | - | - | - | - | - | - | - | - | - | - | - | - | - | - | | - | - | - | - | - | - | - | - | - | - | - | - | - | - | - | - | - |
| 1 | - | - | - | - | - | - | - | - | - | - | - | - | - | - | 1 | - | | - | - | - | - | - | - | - | - | - | - | - | - | - | - | - | - | - |
| 1 | - | - | - | - | x | - | - | - | - | - | - | - | x | - | - | x | | - | - | - | - | - | - | - | - | - | - | - | - | - | - | - | - | - |
| - | - | - | - | - | - | - | - | - | - | - | - | - | - | - | - | - | | - | - | - | - | - | - | - | - | - | - | - | - | - | - | - | - | - |
| 1 | - | - | - | - | x | - | - | - | - | - | - | - | x | - | - | x | | 1 | - | - | - | - | - | - | - | - | x | x | - | - | x | x | - | - |
| - | - | - | - | - | - | - | - | - | - | - | - | - | - | - | - | - | | - | - | - | - | - | - | - | - | - | - | - | - | - | - | - | - | - |
| - | - | - | - | - | - | - | - | - | - | - | - | - | - | - | - | - | | - | - | - | - | - | - | - | - | - | - | - | - | - | - | - | - | - |
| - | - | - | - | - | - | - | - | - | - | - | - | - | - | - | - | - | | - | - | - | - | - | - | - | - | - | - | - | - | - | - | - | - | - |
| 1 | - | - | - | - | - | - | - | - | - | - | - | - | - | - | 1 | - | | - | - | - | - | - | - | - | - | - | - | - | - | - | - | - | - | - |
| - | - | - | - | - | - | - | - | - | - | - | - | - | - | - | - | - | | 1 | - | - | - | - | - | - | - | - | - | - | - | - | - | - | - | - |

x Wert aus Datenschutzgründen gesperrt

Zahl der Krebsneuerkrankungen 2002

Gemeinde Jübar

(1.652 Einwohner, 2014)

Männer - Altersgruppen

Frauen - Altersgruppen

Lokalisation (ICD-10)

| | zus. | 0- | 5- | 10- | 15- | 20- | 25- | 30- | 35- | 40- | 45- | 50- | 55- | 60- | 65- | 70- | 75- | zus. | 0- | 5- | 10- | 15- | 20- | 25- | 30- | 35- | 40- | 45- | 50- | 55- | 60- | 65- | 70- | 75- |
|--|------|----|----|-----|-----|-----|-----|-----|-----|-----|-----|-----|-----|-----|-----|-----|-----|------|----|----|-----|-----|-----|-----|-----|-----|-----|-----|-----|-----|-----|-----|-----|-----|
| Krebs insgesamt (C00-C97 ohne C44, mit D09.0, D41.4) | 7 | - | - | - | - | - | - | - | - | - | - | - | 1 | 2 | 1 | 1 | 2 | 3 | - | - | - | - | - | - | - | - | - | - | - | - | 1 | - | 2 | |
| Mund und Rachen (C00-14) | - | - | - | - | - | - | - | - | - | - | - | - | - | - | - | - | - | 1 | - | - | - | - | - | - | - | - | - | - | - | - | - | - | x | |
| Speiseröhre (C15) | - | - | - | - | - | - | - | - | - | - | - | - | - | - | - | - | - | - | - | - | - | - | - | - | - | - | - | - | - | - | - | - | - | |
| Magen (C16) | - | - | - | - | - | - | - | - | - | - | - | - | - | - | - | - | - | - | - | - | - | - | - | - | - | - | - | - | - | - | - | - | - | |
| Dickdarm und Mastdarm (C18-21) | 2 | - | - | - | - | - | - | - | - | - | - | - | x | x | x | x | x | - | - | - | - | - | - | - | - | - | - | - | - | - | - | - | - | |
| Leber (C22) | - | - | - | - | - | - | - | - | - | - | - | - | - | - | - | - | - | - | - | - | - | - | - | - | - | - | - | - | - | - | - | - | - | |
| Gallenblase (C23-24) | - | - | - | - | - | - | - | - | - | - | - | - | - | - | - | - | - | - | - | - | - | - | - | - | - | - | - | - | - | - | - | - | - | |
| Bauchspeicheldrüse (C25) | - | - | - | - | - | - | - | - | - | - | - | - | - | - | - | - | - | - | - | - | - | - | - | - | - | - | - | - | - | - | - | - | - | |
| Kehlkopf (C32) | - | - | - | - | - | - | - | - | - | - | - | - | - | - | - | - | - | - | - | - | - | - | - | - | - | - | - | - | - | - | - | - | - | |
| Lunge (C33-34) | 4 | - | - | - | - | - | - | - | - | - | - | - | x | x | x | x | x | - | - | - | - | - | - | - | - | - | - | - | - | - | - | - | - | |
| Melanom der Haut (C43) | - | - | - | - | - | - | - | - | - | - | - | - | - | - | - | - | - | - | - | - | - | - | - | - | - | - | - | - | - | - | - | - | - | |
| Sonstige Haut (C44) | - | - | - | - | - | - | - | - | - | - | - | - | - | - | - | - | - | - | - | - | - | - | - | - | - | - | - | - | - | - | - | - | - | |
| Brustdrüse (C50) | - | - | - | - | - | - | - | - | - | - | - | - | - | - | - | - | - | - | - | - | - | - | - | - | - | - | - | - | - | - | - | - | - | |
| Gebärmutterhals (C53) | - | - | - | - | - | - | - | - | - | - | - | - | - | - | - | - | - | - | - | - | - | - | - | - | - | - | - | - | - | - | - | - | - | |
| Gebärmutterkörper (C54-55) | - | - | - | - | - | - | - | - | - | - | - | - | - | - | - | - | - | - | - | - | - | - | - | - | - | - | - | - | - | - | - | - | - | |
| Eierstock (C56) | - | - | - | - | - | - | - | - | - | - | - | - | - | - | - | - | - | 1 | - | - | - | - | - | - | - | - | - | - | - | - | - | - | - | |
| Prostata (C61) | - | - | - | - | - | - | - | - | - | - | - | - | - | - | - | - | - | - | - | - | - | - | - | - | - | - | - | - | - | - | - | - | - | |
| Hoden (C82) | - | - | - | - | - | - | - | - | - | - | - | - | - | - | - | - | - | - | - | - | - | - | - | - | - | - | - | - | - | - | - | - | - | |
| Niere (C64) | 1 | - | - | - | - | - | - | - | - | - | - | - | x | x | x | x | x | - | - | - | - | - | - | - | - | - | - | - | - | - | - | - | - | |
| Harnblase (C67, D09.0, D41.4) | - | - | - | - | - | - | - | - | - | - | - | - | - | - | - | - | - | - | - | - | - | - | - | - | - | - | - | - | - | - | - | - | - | |
| Gehirn, Nervensystem (C70-72) | - | - | - | - | - | - | - | - | - | - | - | - | - | - | - | - | - | - | - | - | - | - | - | - | - | - | - | - | - | - | - | - | - | |
| Schilddrüse (C73) | - | - | - | - | - | - | - | - | - | - | - | - | - | - | - | - | - | - | - | - | - | - | - | - | - | - | - | - | - | - | - | - | - | |
| Morbus Hodgkin (C81) | - | - | - | - | - | - | - | - | - | - | - | - | - | - | - | - | - | - | - | - | - | - | - | - | - | - | - | - | - | - | - | - | - | |
| Non-Hodgkin-Lymphome (C82-86, C96) | - | - | - | - | - | - | - | - | - | - | - | - | - | - | - | - | - | 1 | - | - | - | - | - | - | - | - | - | - | - | - | - | - | - | |
| Leukämien (C91-95) | - | - | - | - | - | - | - | - | - | - | - | - | - | - | - | - | - | - | - | - | - | - | - | - | - | - | - | - | - | - | - | - | - | |
| sonstige Lokalisationen | - | - | - | - | - | - | - | - | - | - | - | - | - | - | - | - | - | - | - | - | - | - | - | - | - | - | - | - | - | - | - | - | - | |

x Wert aus Datenschutzgründen gesperrt

Zahl der Krebsneuerkrankungen 2003

Gemeinde Jübar
(1.652 Einwohner, 2014)

Männer - Altersgruppen

Frauen - Altersgruppen

Lokalisation (ICD-10)

| zus. | 0- | 5- | 10- | 15- | 20- | 25- | 30- | 35- | 40- | 45- | 50- | 55- | 60- | 65- | 70- | 75- | zus. | 0- | 5- | 10- | 15- | 20- | 25- | 30- | 35- | 40- | 45- | 50- | 55- | 60- | 65- | 70- | 75- |
|------|----|----|-----|-----|-----|-----|-----|-----|-----|-----|-----|-----|-----|-----|-----|-----|------|----|----|-----|-----|-----|-----|-----|-----|-----|-----|-----|-----|-----|-----|-----|-----|
| 7 | - | - | - | - | - | - | - | - | - | - | - | 2 | 1 | 1 | 2 | 1 | 2 | - | - | - | - | - | - | - | - | - | - | - | - | - | - | 2 | |
| - | - | - | - | - | - | - | - | - | - | - | - | - | - | - | - | - | x | - | - | - | - | - | - | - | - | - | - | - | - | - | - | x | |
| 1 | - | - | - | - | - | - | - | - | - | - | - | x | x | - | x | x | x | - | - | - | - | - | - | - | - | - | - | - | - | - | - | x | |
| - | - | - | - | - | - | - | - | - | - | - | - | - | - | - | - | - | x | - | - | - | - | - | - | - | - | - | - | - | - | - | - | x | |
| - | - | - | - | - | - | - | - | - | - | - | - | - | - | - | - | - | x | - | - | - | - | - | - | - | - | - | - | - | - | - | - | x | |
| 2 | - | - | - | - | - | - | - | - | - | - | - | x | x | - | x | x | x | - | - | - | - | - | - | - | - | - | - | - | - | - | - | x | |
| - | - | - | - | - | - | - | - | - | - | - | - | - | - | - | - | - | x | - | - | - | - | - | - | - | - | - | - | - | - | - | - | x | |
| - | - | - | - | - | - | - | - | - | - | - | - | - | - | - | - | - | x | - | - | - | - | - | - | - | - | - | - | - | - | - | - | x | |
| - | - | - | - | - | - | - | - | - | - | - | - | - | - | - | - | - | x | - | - | - | - | - | - | - | - | - | - | - | - | - | - | x | |
| 1 | - | - | - | - | - | - | - | - | - | - | - | x | x | - | x | x | x | - | - | - | - | - | - | - | - | - | - | - | - | - | - | x | |
| - | - | - | - | - | - | - | - | - | - | - | - | - | - | - | - | - | x | - | - | - | - | - | - | - | - | - | - | - | - | - | - | x | |
| - | - | - | - | - | - | - | - | - | - | - | - | - | - | - | - | - | x | - | - | - | - | - | - | - | - | - | - | - | - | - | - | x | |
| - | - | - | - | - | - | - | - | - | - | - | - | - | - | - | - | - | x | - | - | - | - | - | - | - | - | - | - | - | - | - | - | x | |
| 1 | - | - | - | - | - | - | - | - | - | - | - | x | x | - | x | x | x | - | - | - | - | - | - | - | - | - | - | - | - | - | - | x | |
| - | - | - | - | - | - | - | - | - | - | - | - | - | - | - | - | - | x | - | - | - | - | - | - | - | - | - | - | - | - | - | - | x | |
| - | - | - | - | - | - | - | - | - | - | - | - | - | - | - | - | - | x | - | - | - | - | - | - | - | - | - | - | - | - | - | - | x | |
| 1 | - | - | - | - | - | - | - | - | - | - | - | x | x | - | x | x | x | - | - | - | - | - | - | - | - | - | - | - | - | - | - | x | |
| - | - | - | - | - | - | - | - | - | - | - | - | - | - | - | - | - | x | - | - | - | - | - | - | - | - | - | - | - | - | - | - | x | |
| 1 | - | - | - | - | - | - | - | - | - | - | - | - | - | - | - | - | x | - | - | - | - | - | - | - | - | - | - | - | - | - | - | x | |
| 1 | - | - | - | - | - | - | - | - | - | - | - | - | - | - | - | - | x | - | - | - | - | - | - | - | - | - | - | - | - | - | - | x | |

x Wert aus Datenschutzgründen gesperrt

Zahl der Krebsneuerkrankungen 2004

Gemeinde Jübar

(1.652 Einwohner, 2014)

Männer - Altersgruppen

Frauen - Altersgruppen

Lokalisation (ICD-10)

| | zus. | 0- | 5- | 10- | 15- | 20- | 25- | 30- | 35- | 40- | 45- | 50- | 55- | 60- | 65- | 70- | 75- | | zus. | 0- | 5- | 10- | 15- | 20- | 25- | 30- | 35- | 40- | 45- | 50- | 55- | 60- | 65- | 70- | 75- |
|--|------|----|----|-----|-----|-----|-----|-----|-----|-----|-----|-----|-----|-----|-----|-----|-----|---|------|----|----|-----|-----|-----|-----|-----|-----|-----|-----|-----|-----|-----|-----|-----|-----|
| Krebs insgesamt (C00-C97 ohne C44, mit D09.0, D41.4) | 1 | - | - | - | - | - | - | - | - | - | - | - | - | 1 | - | - | - | 3 | - | - | - | - | - | - | - | - | - | - | - | - | - | - | - | 3 | |
| Mund und Rachen (C00-14) | x | - | - | - | - | - | - | - | - | - | - | - | - | x | - | - | - | x | - | - | - | - | - | - | - | - | - | - | - | - | - | - | - | x | |
| Speiseröhre (C15) | x | - | - | - | - | - | - | - | - | - | - | - | - | x | - | - | - | x | - | - | - | - | - | - | - | - | - | - | - | - | - | - | - | x | |
| Magen (C16) | x | - | - | - | - | - | - | - | - | - | - | - | - | x | - | - | - | x | - | - | - | - | - | - | - | - | - | - | - | - | - | - | - | x | |
| Dickdarm und Mastdarm (C18-21) | x | - | - | - | - | - | - | - | - | - | - | - | - | x | - | - | - | x | - | - | - | - | - | - | - | - | - | - | - | - | - | - | - | x | |
| Leber (C22) | x | - | - | - | - | - | - | - | - | - | - | - | - | x | - | - | - | x | - | - | - | - | - | - | - | - | - | - | - | - | - | - | - | x | |
| Gallenblase (C23-24) | x | - | - | - | - | - | - | - | - | - | - | - | - | x | - | - | - | x | - | - | - | - | - | - | - | - | - | - | - | - | - | - | - | x | |
| Bauchspeicheldrüse (C25) | x | - | - | - | - | - | - | - | - | - | - | - | - | x | - | - | - | x | - | - | - | - | - | - | - | - | - | - | - | - | - | - | - | x | |
| Kehlkopf (C32) | x | - | - | - | - | - | - | - | - | - | - | - | - | x | - | - | - | x | - | - | - | - | - | - | - | - | - | - | - | - | - | - | - | x | |
| Lunge (C33-34) | x | - | - | - | - | - | - | - | - | - | - | - | - | x | - | - | - | x | - | - | - | - | - | - | - | - | - | - | - | - | - | - | - | x | |
| Melanom der Haut (C43) | x | - | - | - | - | - | - | - | - | - | - | - | - | x | - | - | - | x | - | - | - | - | - | - | - | - | - | - | - | - | - | - | - | x | |
| Sonstige Haut (C44) | x | - | - | - | - | - | - | - | - | - | - | - | - | x | - | - | - | x | - | - | - | - | - | - | - | - | - | - | - | - | - | - | - | x | |
| Brustdrüse (C50) | x | - | - | - | - | - | - | - | - | - | - | - | - | x | - | - | - | x | - | - | - | - | - | - | - | - | - | - | - | - | - | - | - | x | |
| Gebärmutterhals (C53) | | | | | | | | | | | | | | | | | | | | | | | | | | | | | | | | | | | |
| Gebärmutterkörper (C54-55) | | | | | | | | | | | | | | | | | | | | | | | | | | | | | | | | | | | |
| Eierstock (C56) | | | | | | | | | | | | | | | | | | | | | | | | | | | | | | | | | | | |
| Prostata (C61) | x | - | - | - | - | - | - | - | - | - | - | - | - | x | - | - | - | | | | | | | | | | | | | | | | | | |
| Hoden (C62) | x | - | - | - | - | - | - | - | - | - | - | - | - | x | - | - | - | | | | | | | | | | | | | | | | | | |
| Niere (C64) | x | - | - | - | - | - | - | - | - | - | - | - | - | x | - | - | - | | | | | | | | | | | | | | | | | | |
| Harnblase (C67, D09.0, D41.4) | x | - | - | - | - | - | - | - | - | - | - | - | - | x | - | - | - | | | | | | | | | | | | | | | | | x | |
| Gehirn, Nervensystem (C70-72) | x | - | - | - | - | - | - | - | - | - | - | - | - | x | - | - | - | | | | | | | | | | | | | | | | | x | |
| Schilddrüse (C73) | x | - | - | - | - | - | - | - | - | - | - | - | - | x | - | - | - | | | | | | | | | | | | | | | | | x | |
| Morbus Hodgkin (C81) | x | - | - | - | - | - | - | - | - | - | - | - | - | x | - | - | - | | | | | | | | | | | | | | | | | x | |
| Non-Hodgkin-Lymphome (C82-86, C96) | x | - | - | - | - | - | - | - | - | - | - | - | - | x | - | - | - | | | | | | | | | | | | | | | | | x | |
| Leukämien (C91-95) | x | - | - | - | - | - | - | - | - | - | - | - | - | x | - | - | - | | | | | | | | | | | | | | | | | x | |
| sonstige Lokalisationen | x | - | - | - | - | - | - | - | - | - | - | - | - | x | - | - | - | | | | | | | | | | | | | | | | | x | |

x Wert aus Datenschutzgründen gesperrt

Zahl der Krebsneuerkrankungen 2005

Gemeinde Jübar

(1.652 Einwohner, 2014)

Männer - Altersgruppen

Frauen - Altersgruppen

Lokalisation (ICD-10)

zus. 0- 5- 10- 15- 20- 25- 30- 35- 40- 45- 50- 55- 60- 65- 70- 75-

zus. 0- 5- 10- 15- 20- 25- 30- 35- 40- 45- 50- 55- 60- 65- 70- 75-

Krebs insgesamt (C00-C97 ohne C44,
mit D09.0, D41.4)

4 - - - - - - - - - - - 2 - 1 1

Mund und Rachen (C00-14)

- - - - - - - - - - - - - - -

Speiseröhre (C15)

- - - - - - - - - - - - - - -

Magen (C16)

- - - - - - - - - - - - - - -

Dickdarm und Mastdarm (C18-21)

- - - - - - - - - - - - - - -

Leber (C22)

- - - - - - - - - - - - - - -

Gallenblase (C23-24)

- - - - - - - - - - - - - - -

Bauchspeicheldrüse (C25)

- - - - - - - - - - - - - - -

Kehlkopf (C32)

- - - - - - - - - - - - - - -

Lunge (C33-34)

1 - - - - - - - - - - - x - x x

Melanom der Haut (C43)

- - - - - - - - - - - - - - -

Sonstige Haut (C44)

- - - - - - - - - - - - - - -

Brustdrüse (C50)

- - - - - - - - - - - - - - -

Gebärmutterhals (C53)

- - - - - - - - - - - - - - -

Gebärmutterkörper (C54-55)

- - - - - - - - - - - - - - -

Eierstock (C56)

- - - - - - - - - - - - - - -

Prostata (C61)

1 - - - - - - - - - - - x - x x

Hoden (C62)

- - - - - - - - - - - - - - -

Niere (C64)

- - - - - - - - - - - - - - -

Harnblase (C67, D09.0, D41.4)

- - - - - - - - - - - - - - -

Gehirn, Nervensystem (C70-72)

1 - - - - - - - - - - - x - x x

Schilddrüse (C73)

1 - - - - - - - - - - - x - x x

Morbus Hodgkin (C81)

- - - - - - - - - - - - - - -

Non-Hodgkin-Lymphome (C82-86, C96)

- - - - - - - - - - - - - - -

Leukämien (C91-95)

- - - - - - - - - - - - - - -

sonstige Lokalisationen

- - - - - - - - - - - - - - -

2 - - - - - - - - - - - 1 1 - -

x - - - - - - - - - - - x x - -

x - - - - - - - - - - - x x - -

x - - - - - - - - - - - x x - -

x - - - - - - - - - - - x x - -

x - - - - - - - - - - - x x - -

x - - - - - - - - - - - x x - -

x - - - - - - - - - - - x x - -

x - - - - - - - - - - - x x - -

x - - - - - - - - - - - x x - -

x - - - - - - - - - - - x x - -

x - - - - - - - - - - - x x - -

x - - - - - - - - - - - x x - -

x - - - - - - - - - - - x x - -

x - - - - - - - - - - - x x - -

x - - - - - - - - - - - x x - -

x - - - - - - - - - - - x x - -

x - - - - - - - - - - - x x - -

x - - - - - - - - - - - x x - -

x - - - - - - - - - - - x x - -

x - - - - - - - - - - - x x - -

x - - - - - - - - - - - x x - -

x Wert aus Datenschutzgründen gesperrt

Zahl der Krebsneuerkrankungen 2006

Gemeinde Jübar

(1.652 Einwohner, 2014)

Männer - Altersgruppen

Frauen - Altersgruppen

Lokalisation (ICD-10)

zus. 0- 5- 10- 15- 20- 25- 30- 35- 40- 45- 50- 55- 60- 65- 70- 75-

zus. 0- 5- 10- 15- 20- 25- 30- 35- 40- 45- 50- 55- 60- 65- 70- 75-

Krebs insgesamt (C00-C97 ohne C44,
mit D09.0, D41.4)

5 - - - - - - - - - 1 - - 1 1 1 1

Mund und Rachen (C00-14)

- - - - - - - - - - - - - - -

Speiseröhre (C15)

- - - - - - - - - - - - - - -

Magen (C16)

- - - - - - - - - - - - - - -

Dickdarm und Mastdarm (C18-21)

- - - - - - - - - - - - - - -

Leber (C22)

- - - - - - - - - - - - - - -

Gallenblase (C23-24)

- - - - - - - - - - - - - - -

Bauchspeicheldrüse (C25)

- - - - - - - - - - - - - - -

Kehlkopf (C32)

- - - - - - - - - - - - - - -

Lunge (C33-34)

- - - - - - - - - - - - - - -

Melanom der Haut (C43)

1 - - - - - - - - - x - - x x x x

Sonstige Haut (C44)

1 - - - - - - - - - x - - x x x x

Brustdrüse (C50)

- - - - - - - - - - - - - - -

Gebärmutterhals (C53)

- - - - - - - - - - - - - - -

Gebärmutterkörper (C54-55)

- - - - - - - - - - - - - - -

Eierstock (C56)

- - - - - - - - - - - - - - -

Prostata (C61)

2 - - - - - - - - - x - - x x x x

Hoden (C62)

- - - - - - - - - - - - - - -

Niere (C64)

- - - - - - - - - - - - - - -

Harnblase (C67, D09.0, D41.4)

1 - - - - - - - - - x - - x x x x

Gehirn, Nervensystem (C70-72)

- - - - - - - - - - - - - - -

Schilddrüse (C73)

- - - - - - - - - - - - - - -

Morbus Hodgkin (C81)

- - - - - - - - - - - - - - -

Non-Hodgkin-Lymphome (C82-86, C96)

- - - - - - - - - - - - - - -

Leukämien (C91-95)

1 - - - - - - - - - x - - x x x x

sonstige Lokalisationen

- - - - - - - - - - - - - - -

5 - - - - - - - - - - - - - 1 2 1 1

x - - - - - - - - - - - - - x x x x

x - - - - - - - - - - - - - x x x x

x - - - - - - - - - - - - - x x x x

x - - - - - - - - - - - - - x x x x

x - - - - - - - - - - - - - x x x x

x - - - - - - - - - - - - - x x x x

x - - - - - - - - - - - - - x x x x

x - - - - - - - - - - - - - x x x x

x - - - - - - - - - - - - - x x x x

x - - - - - - - - - - - - - x x x x

x - - - - - - - - - - - - - x x x x

x - - - - - - - - - - - - - x x x x

x - - - - - - - - - - - - - x x x x

x - - - - - - - - - - - - - x x x x

x - - - - - - - - - - - - - x x x x

x - - - - - - - - - - - - - x x x x

x - - - - - - - - - - - - - x x x x

x - - - - - - - - - - - - - x x x x

x - - - - - - - - - - - - - x x x x

x - - - - - - - - - - - - - x x x x

x - - - - - - - - - - - - - x x x x

x - - - - - - - - - - - - - x x x x

x - - - - - - - - - - - - - x x x x

x - - - - - - - - - - - - - x x x x

x - - - - - - - - - - - - - x x x x

x Wert aus Datenschutzgründen gesperrt

Zahl der Krebsneuerkrankungen 2007

Gemeinde Jübar
(1.652 Einwohner, 2014)

Männer - Altersgruppen

Frauen - Altersgruppen

Lokalisation (ICD-10)

| zus. | 0- | 5- | 10- | 15- | 20- | 25- | 30- | 35- | 40- | 45- | 50- | 55- | 60- | 65- | 70- | 75- | | zus. | 0- | 5- | 10- | 15- | 20- | 25- | 30- | 35- | 40- | 45- | 50- | 55- | 60- | 65- | 70- | 75- |
|------|----|----|-----|-----|-----|-----|-----|-----|-----|-----|-----|-----|-----|-----|-----|-----|--|------|----|----|-----|-----|-----|-----|-----|-----|-----|-----|-----|-----|-----|-----|-----|-----|
| 7 | - | - | - | - | - | - | - | - | - | - | - | - | 1 | 1 | 3 | 2 | | 2 | - | - | - | - | - | - | - | - | - | - | 1 | - | - | 1 | - | |
| 1 | - | - | - | - | - | - | - | - | - | - | - | - | x | x | x | x | | x | - | - | - | - | - | - | - | - | - | - | x | - | - | x | - | |
| - | - | - | - | - | - | - | - | - | - | - | - | - | - | - | - | - | | x | - | - | - | - | - | - | - | - | - | - | x | - | - | x | - | |
| 1 | - | - | - | - | - | - | - | - | - | - | - | - | x | x | x | x | | x | - | - | - | - | - | - | - | - | - | - | x | - | - | x | - | |
| - | - | - | - | - | - | - | - | - | - | - | - | - | - | - | - | - | | x | - | - | - | - | - | - | - | - | - | - | x | - | - | x | - | |
| 1 | - | - | - | - | - | - | - | - | - | - | - | - | - | x | x | x | | x | - | - | - | - | - | - | - | - | - | - | x | - | - | x | - | |
| 1 | - | - | - | - | - | - | - | - | - | - | - | - | - | x | x | x | | x | - | - | - | - | - | - | - | - | - | - | x | - | - | x | - | |
| - | - | - | - | - | - | - | - | - | - | - | - | - | - | - | - | - | | x | - | - | - | - | - | - | - | - | - | - | x | - | - | x | - | |
| - | - | - | - | - | - | - | - | - | - | - | - | - | - | - | - | - | | x | - | - | - | - | - | - | - | - | - | - | x | - | - | x | - | |
| - | - | - | - | - | - | - | - | - | - | - | - | - | - | - | - | - | | x | - | - | - | - | - | - | - | - | - | - | x | - | - | x | - | |
| - | - | - | - | - | - | - | - | - | - | - | - | - | - | - | - | - | | x | - | - | - | - | - | - | - | - | - | - | x | - | - | x | - | |
| - | - | - | - | - | - | - | - | - | - | - | - | - | - | - | - | - | | x | - | - | - | - | - | - | - | - | - | - | x | - | - | x | - | |
| - | - | - | - | - | - | - | - | - | - | - | - | - | - | - | - | - | | x | - | - | - | - | - | - | - | - | - | - | x | - | - | x | - | |
| - | - | - | - | - | - | - | - | - | - | - | - | - | - | - | - | - | | x | - | - | - | - | - | - | - | - | - | - | x | - | - | x | - | |
| - | - | - | - | - | - | - | - | - | - | - | - | - | - | - | - | - | | x | - | - | - | - | - | - | - | - | - | - | x | - | - | x | - | |
| - | - | - | - | - | - | - | - | - | - | - | - | - | - | - | - | - | | x | - | - | - | - | - | - | - | - | - | - | x | - | - | x | - | |
| 2 | - | - | - | - | - | - | - | - | - | - | - | - | x | x | x | x | | x | - | - | - | - | - | - | - | - | - | - | x | - | - | x | - | |
| - | - | - | - | - | - | - | - | - | - | - | - | - | - | - | - | - | | x | - | - | - | - | - | - | - | - | - | - | x | - | - | x | - | |
| 1 | - | - | - | - | - | - | - | - | - | - | - | - | x | x | x | x | | x | - | - | - | - | - | - | - | - | - | - | x | - | - | x | - | |
| - | - | - | - | - | - | - | - | - | - | - | - | - | - | - | - | - | | x | - | - | - | - | - | - | - | - | - | - | x | - | - | x | - | |
| - | - | - | - | - | - | - | - | - | - | - | - | - | - | - | - | - | | x | - | - | - | - | - | - | - | - | - | - | x | - | - | x | - | |
| - | - | - | - | - | - | - | - | - | - | - | - | - | - | - | - | - | | x | - | - | - | - | - | - | - | - | - | - | x | - | - | x | - | |
| - | - | - | - | - | - | - | - | - | - | - | - | - | - | - | - | - | | x | - | - | - | - | - | - | - | - | - | - | x | - | - | x | - | |
| - | - | - | - | - | - | - | - | - | - | - | - | - | - | - | - | - | | x | - | - | - | - | - | - | - | - | - | - | x | - | - | x | - | |
| - | - | - | - | - | - | - | - | - | - | - | - | - | - | - | - | - | | x | - | - | - | - | - | - | - | - | - | - | x | - | - | x | - | |
| - | - | - | - | - | - | - | - | - | - | - | - | - | - | - | - | - | | x | - | - | - | - | - | - | - | - | - | - | x | - | - | x | - | |
| - | - | - | - | - | - | - | - | - | - | - | - | - | - | - | - | - | | x | - | - | - | - | - | - | - | - | - | - | x | - | - | x | - | |

x Wert aus Datenschutzgründen gesperrt

Zahl der Krebsneuerkrankungen 2008

Gemeinde Jübar

(1.652 Einwohner, 2014)

Männer - Altersgruppen

Frauen - Altersgruppen

Lokalisation (ICD-10)

| zus. | 0- | 5- | 10- | 15- | 20- | 25- | 30- | 35- | 40- | 45- | 50- | 55- | 60- | 65- | 70- | 75- | | zus. | 0- | 5- | 10- | 15- | 20- | 25- | 30- | 35- | 40- | 45- | 50- | 55- | 60- | 65- | 70- | 75- |
|------|----|----|-----|-----|-----|-----|-----|-----|-----|-----|-----|-----|-----|-----|-----|-----|--|------|----|----|-----|-----|-----|-----|-----|-----|-----|-----|-----|-----|-----|-----|-----|-----|
| 4 | - | - | - | - | - | - | - | - | - | - | - | 1 | - | 1 | 1 | 1 | | 5 | - | - | - | - | - | - | - | - | - | - | 1 | 1 | 1 | 1 | 1 | |
| - | - | - | - | - | - | - | - | - | - | - | - | - | - | - | - | - | | - | - | - | - | - | - | - | - | - | - | - | - | - | - | - | - | |
| - | - | - | - | - | - | - | - | - | - | - | - | - | - | - | - | - | | - | - | - | - | - | - | - | - | - | - | - | - | - | - | - | - | |
| 1 | - | - | - | - | - | - | - | - | - | - | - | x | - | x | x | x | | - | - | - | - | - | - | - | - | - | - | - | - | - | - | - | - | |
| 1 | - | - | - | - | - | - | - | - | - | - | - | x | - | x | x | x | | - | - | - | - | - | - | - | - | - | - | - | - | - | - | - | - | |
| - | - | - | - | - | - | - | - | - | - | - | - | - | - | - | - | - | | - | - | - | - | - | - | - | - | - | - | - | - | - | - | - | - | |
| - | - | - | - | - | - | - | - | - | - | - | - | - | - | - | - | - | | - | - | - | - | - | - | - | - | - | - | - | - | - | - | - | - | |
| 1 | - | - | - | - | - | - | - | - | - | - | - | x | - | x | x | x | | - | - | - | - | - | - | - | - | - | - | - | - | - | - | - | - | |
| - | - | - | - | - | - | - | - | - | - | - | - | - | - | - | - | - | | - | - | - | - | - | - | - | - | - | - | - | - | - | - | - | - | |
| 1 | - | - | - | - | - | - | - | - | - | - | - | - | - | - | - | - | | - | - | - | - | - | - | - | - | - | - | - | - | - | - | - | - | |
| 1 | - | - | - | - | - | - | - | - | - | - | - | x | - | x | x | x | | - | - | - | - | - | - | - | - | - | - | - | - | - | - | - | - | |
| - | - | - | - | - | - | - | - | - | - | - | - | - | - | - | - | - | | - | - | - | - | - | - | - | - | - | - | - | - | - | - | - | - | |
| - | - | - | - | - | - | - | - | - | - | - | - | - | - | - | - | - | | - | - | - | - | - | - | - | - | - | - | - | - | - | - | - | - | |
| - | - | - | - | - | - | - | - | - | - | - | - | - | - | - | - | - | | 2 | - | - | - | - | - | - | - | - | - | - | x | - | x | x | x | |
| - | - | - | - | - | - | - | - | - | - | - | - | - | - | - | - | - | | 1 | - | - | - | - | - | - | - | - | - | - | x | - | x | x | x | |
| - | - | - | - | - | - | - | - | - | - | - | - | - | - | - | - | - | | - | - | - | - | - | - | - | - | - | - | - | - | - | - | - | - | |
| - | - | - | - | - | - | - | - | - | - | - | - | - | - | - | - | - | | - | - | - | - | - | - | - | - | - | - | - | - | - | - | - | - | |
| - | - | - | - | - | - | - | - | - | - | - | - | - | - | - | - | - | | - | - | - | - | - | - | - | - | - | - | - | - | - | - | - | - | |
| - | - | - | - | - | - | - | - | - | - | - | - | - | - | - | - | - | | - | - | - | - | - | - | - | - | - | - | - | - | - | - | - | - | |
| - | - | - | - | - | - | - | - | - | - | - | - | - | - | - | - | - | | - | - | - | - | - | - | - | - | - | - | - | - | - | - | - | - | |
| - | - | - | - | - | - | - | - | - | - | - | - | - | - | - | - | - | | - | - | - | - | - | - | - | - | - | - | - | - | - | - | - | - | |
| - | - | - | - | - | - | - | - | - | - | - | - | - | - | - | - | - | | - | - | - | - | - | - | - | - | - | - | - | - | - | - | - | - | |
| - | - | - | - | - | - | - | - | - | - | - | - | - | - | - | - | - | | - | - | - | - | - | - | - | - | - | - | - | - | - | - | - | - | |
| - | - | - | - | - | - | - | - | - | - | - | - | - | - | - | - | - | | - | - | - | - | - | - | - | - | - | - | - | - | - | - | - | - | |
| - | - | - | - | - | - | - | - | - | - | - | - | - | - | - | - | - | | - | - | - | - | - | - | - | - | - | - | - | - | - | - | - | - | |
| - | - | - | - | - | - | - | - | - | - | - | - | - | - | - | - | - | | 1 | - | - | - | - | - | - | - | - | - | - | x | - | x | x | x | |
| - | - | - | - | - | - | - | - | - | - | - | - | - | - | - | - | - | | - | - | - | - | - | - | - | - | - | - | - | - | - | - | - | - | |
| - | - | - | - | - | - | - | - | - | - | - | - | - | - | - | - | - | | 1 | - | - | - | - | - | - | - | - | - | - | - | 1 | - | - | - | |

x Wert aus Datenschutzgründen gesperrt

Zahl der Krebsneuerkrankungen 2009

Gemeinde Jübar

(1.652 Einwohner, 2014)

Männer - Altersgruppen

Frauen - Altersgruppen

Lokalisation (ICD-10)

| | zus. | 0- | 5- | 10- | 15- | 20- | 25- | 30- | 35- | 40- | 45- | 50- | 55- | 60- | 65- | 70- | 75- | | zus. | 0- | 5- | 10- | 15- | 20- | 25- | 30- | 35- | 40- | 45- | 50- | 55- | 60- | 65- | 70- | 75- |
|--|------|----|----|-----|-----|-----|-----|-----|-----|-----|-----|-----|-----|-----|-----|-----|-----|---|------|----|----|-----|-----|-----|-----|-----|-----|-----|-----|-----|-----|-----|-----|-----|-----|
| Krebs insgesamt (C00-C97 ohne C44, mit D09.0, D41.4) | 5 | - | - | - | - | - | - | - | - | - | - | - | 2 | - | 1 | 2 | - | 7 | - | - | - | - | - | - | - | - | - | - | - | - | 1 | - | 1 | 3 | 2 |
| Mund und Rachen (C00-14) | - | - | - | - | - | - | - | - | - | - | - | - | - | - | - | - | - | x | - | - | - | - | - | - | - | - | - | - | - | - | x | - | x | x | - |
| Speiseröhre (C15) | - | - | - | - | - | - | - | - | - | - | - | - | - | - | - | - | - | x | - | - | - | - | - | - | - | - | - | - | - | - | x | - | x | x | - |
| Magen (C16) | - | - | - | - | - | - | - | - | - | - | - | - | - | - | - | - | - | x | - | - | - | - | - | - | - | - | - | - | - | - | x | - | x | x | - |
| Dickdarm und Mastdarm (C18-21) | 1 | - | - | - | - | - | - | - | - | - | - | - | x | - | x | x | - | x | - | - | - | - | - | - | - | - | - | - | - | - | x | - | x | x | - |
| Leber (C22) | - | - | - | - | - | - | - | - | - | - | - | - | - | - | - | - | - | x | - | - | - | - | - | - | - | - | - | - | - | - | x | - | x | x | - |
| Gallenblase (C23-24) | - | - | - | - | - | - | - | - | - | - | - | - | - | - | - | - | - | x | - | - | - | - | - | - | - | - | - | - | - | - | x | - | x | x | - |
| Bauchspeicheldrüse (C25) | - | - | - | - | - | - | - | - | - | - | - | - | - | - | - | - | - | x | - | - | - | - | - | - | - | - | - | - | - | - | x | - | x | x | - |
| Kehlkopf (C32) | - | - | - | - | - | - | - | - | - | - | - | - | - | - | - | - | - | x | - | - | - | - | - | - | - | - | - | - | - | - | x | - | x | x | - |
| Lunge (C33-34) | 2 | - | - | - | - | - | - | - | - | - | - | - | x | - | x | x | - | x | - | - | - | - | - | - | - | - | - | - | - | - | x | - | x | x | - |
| Melanom der Haut (C43) | 1 | - | - | - | - | - | - | - | - | - | - | - | x | - | x | x | - | x | - | - | - | - | - | - | - | - | - | - | - | - | x | - | x | x | - |
| Sonstige Haut (C44) | - | - | - | - | - | - | - | - | - | - | - | - | - | - | - | - | - | x | - | - | - | - | - | - | - | - | - | - | - | - | x | - | x | x | - |
| Brustdrüse (C50) | - | - | - | - | - | - | - | - | - | - | - | - | - | - | - | - | - | x | - | - | - | - | - | - | - | - | - | - | - | - | x | - | x | x | - |
| Gebärmutterhals (C53) | - | - | - | - | - | - | - | - | - | - | - | - | - | - | - | - | - | x | - | - | - | - | - | - | - | - | - | - | - | - | x | - | x | x | - |
| Gebärmutterkörper (C54-55) | - | - | - | - | - | - | - | - | - | - | - | - | - | - | - | - | - | x | - | - | - | - | - | - | - | - | - | - | - | - | x | - | x | x | - |
| Eierstock (C56) | - | - | - | - | - | - | - | - | - | - | - | - | - | - | - | - | - | x | - | - | - | - | - | - | - | - | - | - | - | - | x | - | x | x | - |
| Prostata (C61) | 1 | - | - | - | - | - | - | - | - | - | - | - | x | - | x | x | - | - | - | - | - | - | - | - | - | - | - | - | - | - | x | - | x | x | - |
| Hoden (C62) | - | - | - | - | - | - | - | - | - | - | - | - | - | - | - | - | - | - | - | - | - | - | - | - | - | - | - | - | - | - | - | - | - | - | - |
| Niere (C64) | - | - | - | - | - | - | - | - | - | - | - | - | - | - | - | - | - | - | - | - | - | - | - | - | - | - | - | - | - | - | - | - | - | - | - |
| Harnblase (C67, D09.0, D41.4) | - | - | - | - | - | - | - | - | - | - | - | - | - | - | - | - | - | x | - | - | - | - | - | - | - | - | - | - | - | - | x | - | x | x | - |
| Gehirn, Nervensystem (C70-72) | - | - | - | - | - | - | - | - | - | - | - | - | - | - | - | - | - | x | - | - | - | - | - | - | - | - | - | - | - | - | x | - | x | x | - |
| Schilddrüse (C73) | - | - | - | - | - | - | - | - | - | - | - | - | - | - | - | - | - | x | - | - | - | - | - | - | - | - | - | - | - | - | x | - | x | x | - |
| Morbus Hodgkin (C81) | - | - | - | - | - | - | - | - | - | - | - | - | - | - | - | - | - | x | - | - | - | - | - | - | - | - | - | - | - | - | x | - | x | x | - |
| Non-Hodgkin-Lymphome (C82-86, C96) | - | - | - | - | - | - | - | - | - | - | - | - | - | - | - | - | - | x | - | - | - | - | - | - | - | - | - | - | - | - | x | - | x | x | - |
| Leukämien (C91-95) | - | - | - | - | - | - | - | - | - | - | - | - | - | - | - | - | - | x | - | - | - | - | - | - | - | - | - | - | - | - | x | - | x | x | - |
| sonstige Lokalisationen | - | - | - | - | - | - | - | - | - | - | - | - | - | - | - | - | - | x | - | - | - | - | - | - | - | - | - | - | - | - | x | - | x | x | 2 |

x Wert aus Datenschutzgründen gesperrt

Zahl der Krebsneuerkrankungen 2010

Gemeinde Jübar

(1.652 Einwohner, 2014)

Männer - Altersgruppen

Frauen - Altersgruppen

Lokalisation (ICD-10)

| zus. | 0- | 5- | 10- | 15- | 20- | 25- | 30- | 35- | 40- | 45- | 50- | 55- | 60- | 65- | 70- | 75- | zus. | 0- | 5- | 10- | 15- | 20- | 25- | 30- | 35- | 40- | 45- | 50- | 55- | 60- | 65- | 70- | 75- | |
|------|----|----|-----|-----|-----|-----|-----|-----|-----|-----|-----|-----|-----|-----|-----|-----|------|----|----|-----|-----|-----|-----|-----|-----|-----|-----|-----|-----|-----|-----|-----|-----|---|
| 6 | - | - | - | - | - | - | - | - | - | - | - | 1 | 1 | 1 | 1 | 2 | 5 | - | - | - | - | - | - | - | - | 2 | 1 | - | - | - | - | 2 | - | |
| - | - | - | - | - | - | - | - | - | - | - | - | - | - | - | - | - | - | - | - | - | - | - | - | - | - | - | - | - | - | - | - | - | - | |
| - | - | - | - | - | - | - | - | - | - | - | - | - | - | - | - | - | - | - | - | - | - | - | - | - | - | - | - | - | - | - | - | - | - | |
| 1 | - | - | - | - | - | - | - | - | - | - | - | x | - | x | x | x | - | - | - | - | - | - | - | - | - | - | - | - | - | - | - | - | - | |
| 1 | - | - | - | - | - | - | - | - | - | - | - | x | - | x | x | x | - | - | - | - | - | - | - | - | - | - | - | - | - | - | - | - | - | |
| 1 | - | - | - | - | - | - | - | - | - | - | - | x | - | x | x | x | - | - | - | - | - | - | - | - | - | - | - | - | - | - | - | - | - | |
| - | - | - | - | - | - | - | - | - | - | - | - | - | - | - | - | - | - | - | - | - | - | - | - | - | - | - | - | - | - | - | - | - | - | |
| - | - | - | - | - | - | - | - | - | - | - | - | - | - | - | - | - | - | - | - | - | - | - | - | - | - | - | - | - | - | - | - | - | - | |
| - | - | - | - | - | - | - | - | - | - | - | - | - | - | - | - | - | - | - | - | - | - | - | - | - | - | - | - | - | - | - | - | - | - | |
| 1 | - | - | - | - | - | - | - | - | - | - | - | x | - | x | x | x | 1 | - | - | - | - | - | - | - | - | x | x | - | - | - | - | x | - | |
| - | - | - | - | - | - | - | - | - | - | - | - | - | - | - | - | - | - | - | - | - | - | - | - | - | - | - | - | - | - | - | - | - | - | |
| - | - | - | - | - | - | - | - | - | - | - | - | - | - | - | - | - | - | - | - | - | - | - | - | - | - | - | - | - | - | - | - | - | - | |
| - | - | - | - | - | - | - | - | - | - | - | - | - | - | - | - | - | - | - | - | - | - | - | - | - | - | - | - | - | - | - | - | - | - | |
| - | - | - | - | - | - | - | - | - | - | - | - | - | - | - | - | - | - | - | - | - | - | - | - | - | - | - | - | - | - | - | - | - | - | |
| - | - | - | - | - | - | - | - | - | - | - | - | - | - | - | - | - | - | - | - | - | - | - | - | - | - | - | - | - | - | - | - | - | - | |
| 1 | - | - | - | - | - | - | - | - | - | - | - | x | - | x | x | x | - | - | - | - | - | - | - | - | - | - | - | - | - | - | - | - | - | |
| - | - | - | - | - | - | - | - | - | - | - | - | - | - | - | - | - | - | - | - | - | - | - | - | - | - | - | - | - | - | - | - | - | - | |
| - | - | - | - | - | - | - | - | - | - | - | - | - | - | - | - | - | - | - | - | - | - | - | - | - | - | - | - | - | - | - | - | - | - | |
| - | - | - | - | - | - | - | - | - | - | - | - | - | - | - | - | - | - | - | - | - | - | - | - | - | - | - | - | - | - | - | - | - | - | |
| - | - | - | - | - | - | - | - | - | - | - | - | - | - | - | - | - | - | - | - | - | - | - | - | - | - | - | - | - | - | - | - | - | - | |
| 1 | - | - | - | - | - | - | - | - | - | - | - | - | 1 | - | - | - | 1 | - | - | - | - | - | - | - | - | 1 | - | - | - | - | - | - | - | - |

x Wert aus Datenschutzgründen gesperrt

Zahl der Krebsneuerkrankungen 2011

Gemeinde Jübar

(1.652 Einwohner, 2014)

Männer - Altersgruppen

Frauen - Altersgruppen

Lokalisation (ICD-10)

| zus. | 0- | 5- | 10- | 15- | 20- | 25- | 30- | 35- | 40- | 45- | 50- | 55- | 60- | 65- | 70- | 75- | | zus. | 0- | 5- | 10- | 15- | 20- | 25- | 30- | 35- | 40- | 45- | 50- | 55- | 60- | 65- | 70- | 75- |
|------|----|----|-----|-----|-----|-----|-----|-----|-----|-----|-----|-----|-----|-----|-----|-----|---|------|----|----|-----|-----|-----|-----|-----|-----|-----|-----|-----|-----|-----|-----|-----|-----|
| 7 | 1 | - | - | - | - | - | - | - | 1 | - | - | 1 | 2 | - | 2 | - | 2 | - | 2 | - | - | - | - | - | - | - | - | - | - | - | - | 1 | - | 1 |
| - | - | - | - | - | - | - | - | - | - | - | - | - | - | - | - | - | - | - | - | - | - | - | - | - | - | - | - | - | - | - | - | - | - | - |
| - | - | - | - | - | - | - | - | - | - | - | - | - | - | - | - | - | - | - | - | - | - | - | - | - | - | - | - | - | - | - | - | - | - | - |
| 1 | x | - | - | - | - | - | - | - | x | - | - | x | x | - | x | - | - | - | - | - | - | - | - | - | - | - | - | - | - | - | - | x | - | x |
| 1 | x | - | - | - | - | - | - | - | x | - | - | x | x | - | x | - | - | - | - | - | - | - | - | - | - | - | - | - | - | - | - | x | - | x |
| - | - | - | - | - | - | - | - | - | - | - | - | - | - | - | - | - | - | - | - | - | - | - | - | - | - | - | - | - | - | - | - | - | - | - |
| - | - | - | - | - | - | - | - | - | - | - | - | - | - | - | - | - | - | - | - | - | - | - | - | - | - | - | - | - | - | - | - | - | - | - |
| - | - | - | - | - | - | - | - | - | - | - | - | - | - | - | - | - | - | - | - | - | - | - | - | - | - | - | - | - | - | - | - | - | - | - |
| - | - | - | - | - | - | - | - | - | - | - | - | - | - | - | - | - | - | - | - | - | - | - | - | - | - | - | - | - | - | - | - | - | - | - |
| - | - | - | - | - | - | - | - | - | - | - | - | - | - | - | - | - | - | - | - | - | - | - | - | - | - | - | - | - | - | - | - | - | - | - |
| 2 | - | - | - | - | - | - | - | - | x | - | - | x | x | - | x | - | - | - | - | - | - | - | - | - | - | - | - | - | - | - | - | - | - | - |
| - | - | - | - | - | - | - | - | - | - | - | - | - | - | - | - | - | - | - | - | - | - | - | - | - | - | - | - | - | - | - | - | - | - | - |
| - | - | - | - | - | - | - | - | - | - | - | - | - | - | - | - | - | - | - | - | - | - | - | - | - | - | - | - | - | - | - | - | - | - | - |
| - | - | - | - | - | - | - | - | - | - | - | - | - | - | - | - | - | - | - | - | - | - | - | - | - | - | - | - | - | - | - | - | - | - | - |
| - | - | - | - | - | - | - | - | - | - | - | - | - | - | - | - | - | - | - | - | - | - | - | - | - | - | - | - | - | - | - | - | - | - | - |
| - | - | - | - | - | - | - | - | - | - | - | - | - | - | - | - | - | - | - | - | - | - | - | - | - | - | - | - | - | - | - | - | - | - | - |
| - | - | - | - | - | - | - | - | - | - | - | - | - | - | - | - | - | - | - | - | - | - | - | - | - | - | - | - | - | - | - | - | - | - | - |
| - | - | - | - | - | - | - | - | - | - | - | - | - | - | - | - | - | - | - | - | - | - | - | - | - | - | - | - | - | - | - | - | - | - | - |
| - | - | - | - | - | - | - | - | - | - | - | - | - | - | - | - | - | - | - | - | - | - | - | - | - | - | - | - | - | - | - | - | - | - | - |
| - | - | - | - | - | - | - | - | - | - | - | - | - | - | - | - | - | - | - | - | - | - | - | - | - | - | - | - | - | - | - | - | - | - | - |
| 1 | x | - | - | - | - | - | - | - | - | - | - | x | x | - | x | - | - | - | - | - | - | - | - | - | - | - | - | - | - | - | - | - | - | - |
| 1 | x | - | - | - | - | - | - | - | x | - | - | x | x | - | x | - | - | - | - | - | - | - | - | - | - | - | - | - | - | - | - | - | - | - |
| - | - | - | - | - | - | - | - | - | - | - | - | - | - | - | - | - | - | - | - | - | - | - | - | - | - | - | - | - | - | - | - | - | - | - |
| - | - | - | - | - | - | - | - | - | - | - | - | - | - | - | - | - | - | - | - | - | - | - | - | - | - | - | - | - | - | - | - | - | - | - |
| - | - | - | - | - | - | - | - | - | - | - | - | - | - | - | - | - | - | - | - | - | - | - | - | - | - | - | - | - | - | - | - | - | - | - |
| - | - | - | - | - | - | - | - | - | - | - | - | - | - | - | - | - | - | - | - | - | - | - | - | - | - | - | - | - | - | - | - | - | - | - |
| 1 | x | - | - | - | - | - | - | - | x | - | - | x | x | - | x | - | - | - | - | - | - | - | - | - | - | - | - | - | - | - | - | - | - | - |
| - | - | - | - | - | - | - | - | - | - | - | - | - | - | - | - | - | - | - | - | - | - | - | - | - | - | - | - | - | - | - | - | - | - | - |
| - | - | - | - | - | - | - | - | - | - | - | - | - | - | - | - | - | - | - | - | - | - | - | - | - | - | - | - | - | - | - | - | - | - | - |

x Wert aus Datenschutzgründen gesperrt

Zahl der Krebsneuerkrankungen 2012

Gemeinde Jübar

(1.652 Einwohner, 2014)

Männer - Altersgruppen

Frauen - Altersgruppen

Lokalisation (ICD-10)

Krebs insgesamt (C00-C97 ohne C44,
mit D09.0, D41.4)

| | zus. | 0- | 5- | 10- | 15- | 20- | 25- | 30- | 35- | 40- | 45- | 50- | 55- | 60- | 65- | 70- | 75- | | zus. | 0- | 5- | 10- | 15- | 20- | 25- | 30- | 35- | 40- | 45- | 50- | 55- | 60- | 65- | 70- | 75- |
|---|------|----|----|-----|-----|-----|-----|-----|-----|-----|-----|-----|-----|-----|-----|-----|-----|---|------|----|----|-----|-----|-----|-----|-----|-----|-----|-----|-----|-----|-----|-----|-----|-----|
| Krebs insgesamt (C00-C97 ohne C44,
mit D09.0, D41.4) | 2 | - | - | - | - | - | - | - | - | - | - | - | - | - | - | 1 | 1 | 1 | 1 | - | - | - | - | - | - | - | - | - | - | - | - | - | - | - | 1 |
| Mund und Rachen (C00-14) | x | - | - | - | - | - | - | - | - | - | - | - | - | - | - | x | x | x | x | - | - | - | - | - | - | - | - | - | - | - | - | - | - | x | |
| Speiseröhre (C15) | x | - | - | - | - | - | - | - | - | - | - | - | - | - | - | x | x | x | x | - | - | - | - | - | - | - | - | - | - | - | - | - | - | x | |
| Magen (C16) | x | - | - | - | - | - | - | - | - | - | - | - | - | - | - | x | x | x | x | - | - | - | - | - | - | - | - | - | - | - | - | - | - | x | |
| Dickdarm und Mastdarm (C18-21) | x | - | - | - | - | - | - | - | - | - | - | - | - | - | - | x | x | x | x | - | - | - | - | - | - | - | - | - | - | - | - | - | - | x | |
| Leber (C22) | x | - | - | - | - | - | - | - | - | - | - | - | - | - | - | x | x | x | x | - | - | - | - | - | - | - | - | - | - | - | - | - | - | x | |
| Gallenblase (C23-24) | x | - | - | - | - | - | - | - | - | - | - | - | - | - | - | x | x | x | x | - | - | - | - | - | - | - | - | - | - | - | - | - | - | x | |
| Bauchspeicheldrüse (C25) | x | - | - | - | - | - | - | - | - | - | - | - | - | - | - | x | x | x | x | - | - | - | - | - | - | - | - | - | - | - | - | - | - | x | |
| Kehlkopf (C32) | x | - | - | - | - | - | - | - | - | - | - | - | - | - | - | x | x | x | x | - | - | - | - | - | - | - | - | - | - | - | - | - | - | x | |
| Lunge (C33-34) | x | - | - | - | - | - | - | - | - | - | - | - | - | - | - | x | x | x | x | - | - | - | - | - | - | - | - | - | - | - | - | - | - | x | |
| Melanom der Haut (C43) | x | - | - | - | - | - | - | - | - | - | - | - | - | - | - | x | x | x | x | - | - | - | - | - | - | - | - | - | - | - | - | - | - | x | |
| Sonstige Haut (C44) | x | - | - | - | - | - | - | - | - | - | - | - | - | - | - | x | x | x | x | - | - | - | - | - | - | - | - | - | - | - | - | - | - | x | |
| Brustdrüse (C50) | x | - | - | - | - | - | - | - | - | - | - | - | - | - | - | x | x | x | x | - | - | - | - | - | - | - | - | - | - | - | - | - | - | x | |
| Gebärmutterhals (C53) | | | | | | | | | | | | | | | | | | | x | - | - | - | - | - | - | - | - | - | - | - | - | - | - | x | |
| Gebärmutterkörper (C54-55) | | | | | | | | | | | | | | | | | | | x | - | - | - | - | - | - | - | - | - | - | - | - | - | - | x | |
| Eierstock (C56) | | | | | | | | | | | | | | | | | | | x | - | - | - | - | - | - | - | - | - | - | - | - | - | - | x | |
| Prostata (C61) | x | - | - | - | - | - | - | - | - | - | - | - | - | - | - | x | x | | | | | | | | | | | | | | | | | x | |
| Hoden (C62) | x | - | - | - | - | - | - | - | - | - | - | - | - | - | - | x | x | | | | | | | | | | | | | | | | | | |
| Niere (C64) | x | - | - | - | - | - | - | - | - | - | - | - | - | - | - | x | x | | | | | | | | | | | | | | | | | | |
| Harnblase (C67, D09.0, D41.4) | x | - | - | - | - | - | - | - | - | - | - | - | - | - | - | x | x | | | | | | | | | | | | | | | | | x | |
| Gehirn, Nervensystem (C70-72) | x | - | - | - | - | - | - | - | - | - | - | - | - | - | - | x | x | | | | | | | | | | | | | | | | | x | |
| Schilddrüse (C73) | x | - | - | - | - | - | - | - | - | - | - | - | - | - | - | x | x | | | | | | | | | | | | | | | | | x | |
| Morbus Hodgkin (C81) | x | - | - | - | - | - | - | - | - | - | - | - | - | - | - | x | x | | | | | | | | | | | | | | | | | x | |
| Non-Hodgkin-Lymphome (C82-86, C96) | x | - | - | - | - | - | - | - | - | - | - | - | - | - | - | x | x | | | | | | | | | | | | | | | | | x | |
| Leukämien (C91-95) | x | - | - | - | - | - | - | - | - | - | - | - | - | - | - | x | x | | | | | | | | | | | | | | | | | x | |
| sonstige Lokalisationen | x | - | - | - | - | - | - | - | - | - | - | - | - | - | - | x | x | | | | | | | | | | | | | | | | | x | |

x Wert aus Datenschutzgründen gesperrt

Zahl der Krebsneuerkrankungen 2013

Gemeinde Jübar

(1.652 Einwohner, 2014)

Männer - Altersgruppen

Frauen - Altersgruppen

Lokalisation (ICD-10)

zus. 0- 5- 10- 15- 20- 25- 30- 35- 40- 45- 50- 55- 60- 65- 70- 75-

zus. 0- 5- 10- 15- 20- 25- 30- 35- 40- 45- 50- 55- 60- 65- 70- 75-

Krebs insgesamt (C00-C97 ohne C44,
mit D09.0, D41.4)

5 - - - - - - - - - - - - 3 - 1 1

Mund und Rachen (C00-14)

- - - - - - - - - - - - - - - - -

Speiseröhre (C15)

1 - - - - - - - - - - - - x - x x

Magen (C16)

- - - - - - - - - - - - - - - - -

Dickdarm und Mastdarm (C18-21)

1 - - - - - - - - - - - - x - x x

Leber (C22)

1 - - - - - - - - - - - - x - x x

Gallenblase (C23-24)

- - - - - - - - - - - - - - - - -

Bauchspeicheldrüse (C25)

- - - - - - - - - - - - - - - - -

Kehlkopf (C32)

- - - - - - - - - - - - - - - - -

Lunge (C33-34)

- - - - - - - - - - - - - - - - -

Melanom der Haut (C43)

- - - - - - - - - - - - - - - - -

Sonstige Haut (C44)

- - - - - - - - - - - - - - - - -

Brustdrüse (C50)

- - - - - - - - - - - - - - - - -

Gebärmutterhals (C53)

- - - - - - - - - - - - - - - - -

Gebärmutterkörper (C54-55)

- - - - - - - - - - - - - - - - -

Eierstock (C56)

- - - - - - - - - - - - - - - - -

Prostata (C61)

2 - - - - - - - - - - - - x - x x

Hoden (C62)

- - - - - - - - - - - - - - - - -

Niere (C64)

- - - - - - - - - - - - - - - - -

Harnblase (C67, D09.0, D41.4)

- - - - - - - - - - - - - - - - -

Gehirn, Nervensystem (C70-72)

- - - - - - - - - - - - - - - - -

Schilddrüse (C73)

- - - - - - - - - - - - - - - - -

Morbus Hodgkin (C81)

- - - - - - - - - - - - - - - - -

Non-Hodgkin-Lymphome (C82-86, C96)

- - - - - - - - - - - - - - - - -

Leukämien (C91-95)

- - - - - - - - - - - - - - - - -

sonstige Lokalisationen

- - - - - - - - - - - - - - - - -

8 - - - - - - - 1 1 - 1 1 - 1 - 3

- - - - - - - - - - - - - - - - -

- - - - - - - - - - - - - - - - -

- - - - - - - - - - - - - - - - -

2 - - - - - - - x x - x x - x - x

- - - - - - - - - - - - - - - - -

- - - - - - - - - - - - - - - - -

- - - - - - - - - - - - - - - - -

- - - - - - - - - - - - - - - - -

- - - - - - - - - - - - - - - - -

2 - - - - - - - x x - x x - x - x

- - - - - - - - - - - - - - - - -

3 - - - - - - - x x - x x - x - x

- - - - - - - - - - - - - - - - -

- - - - - - - - - - - - - - - - -

- - - - - - - - - - - - - - - - -

- - - - - - - - - - - - - - - - -

- - - - - - - - - - - - - - - - -

- - - - - - - - - - - - - - - - -

- - - - - - - - - - - - - - - - -

- - - - - - - - - - - - - - - - -

- - - - - - - - - - - - - - - - -

- - - - - - - - - - - - - - - - -

- - - - - - - - - - - - - - - - -

- - - - - - - - - - - - - - - - -

1 - - - - - - - - - - - - - - - 1

x Wert aus Datenschutzgründen gesparrt

Zahl der Krebsneuerkrankungen 2014



Gemeinde Jübar

(1.652 Einwohner, 2014)

Männer - Altersgruppen

Frauen - Altersgruppen

Lokalisation (ICD-10)

| | zus. | 0- | 5- | 10- | 15- | 20- | 25- | 30- | 35- | 40- | 45- | 50- | 55- | 60- | 65- | 70- | 75- | | zus. | 0- | 5- | 10- | 15- | 20- | 25- | 30- | 35- | 40- | 45- | 50- | 55- | 60- | 65- | 70- | 75- |
|--|------|----|----|-----|-----|-----|-----|-----|-----|-----|-----|-----|-----|-----|-----|-----|-----|---|------|----|----|-----|-----|-----|-----|-----|-----|-----|-----|-----|-----|-----|-----|-----|-----|
| Krebs insgesamt (C00-C97 ohne C44, mit D09.0, D41.4) | 2 | - | - | - | - | - | - | - | - | - | - | - | 2 | - | - | - | x | 1 | - | - | - | - | - | - | - | - | - | - | - | - | - | - | 1 | - | |
| Mund und Rachen (C00-14) | - | - | - | - | - | - | - | - | - | - | - | - | - | - | - | - | - | x | - | - | - | - | - | - | - | - | - | - | - | - | - | - | x | - | |
| Speiseröhre (C15) | - | - | - | - | - | - | - | - | - | - | - | - | - | - | - | - | - | x | - | - | - | - | - | - | - | - | - | - | - | - | - | - | x | - | |
| Magen (C16) | - | - | - | - | - | - | - | - | - | - | - | - | - | - | - | - | - | x | - | - | - | - | - | - | - | - | - | - | - | - | - | - | x | - | |
| Dickdarm und Mastdarm (C18-21) | - | - | - | - | - | - | - | - | - | - | - | - | - | - | - | - | - | x | - | - | - | - | - | - | - | - | - | - | - | - | - | - | x | - | |
| Leber (C22) | 1 | - | - | - | - | - | - | - | - | - | - | - | - | - | - | - | - | x | - | - | - | - | - | - | - | - | - | - | - | - | - | - | x | - | |
| Gallenblase (C23-24) | - | - | - | - | - | - | - | - | - | - | - | - | - | - | - | - | - | x | - | - | - | - | - | - | - | - | - | - | - | - | - | - | x | - | |
| Bauchspeicheldrüse (C25) | - | - | - | - | - | - | - | - | - | - | - | - | - | - | - | - | - | x | - | - | - | - | - | - | - | - | - | - | - | - | - | - | x | - | |
| Kehlkopf (C32) | - | - | - | - | - | - | - | - | - | - | - | - | - | - | - | - | - | x | - | - | - | - | - | - | - | - | - | - | - | - | - | - | x | - | |
| Lunge (C33-34) | - | - | - | - | - | - | - | - | - | - | - | - | - | - | - | - | - | x | - | - | - | - | - | - | - | - | - | - | - | - | - | - | x | - | |
| Melanom der Haut (C43) | 1 | - | - | - | - | - | - | - | - | - | - | - | x | - | - | - | x | x | - | - | - | - | - | - | - | - | - | - | - | - | - | - | x | - | |
| Sonstige Haut (C44) | 1 | - | - | - | - | - | - | - | - | - | - | - | x | - | - | - | x | x | - | - | - | - | - | - | - | - | - | - | - | - | - | - | x | - | |
| Brustdrüse (C50) | - | - | - | - | - | - | - | - | - | - | - | - | - | - | - | - | - | x | - | - | - | - | - | - | - | - | - | - | - | - | - | - | x | - | |
| Gebärmutterhals (C53) | - | - | - | - | - | - | - | - | - | - | - | - | - | - | - | - | - | x | - | - | - | - | - | - | - | - | - | - | - | - | - | - | x | - | |
| Gebärmutterkörper (C54-55) | - | - | - | - | - | - | - | - | - | - | - | - | - | - | - | - | - | x | - | - | - | - | - | - | - | - | - | - | - | - | - | - | x | - | |
| Eierstock (C56) | - | - | - | - | - | - | - | - | - | - | - | - | - | - | - | - | - | x | - | - | - | - | - | - | - | - | - | - | - | - | - | - | x | - | |
| Prostata (C61) | - | - | - | - | - | - | - | - | - | - | - | - | - | - | - | - | - | - | - | - | - | - | - | - | - | - | - | - | - | - | - | - | - | - | |
| Hoden (C62) | - | - | - | - | - | - | - | - | - | - | - | - | - | - | - | - | - | - | - | - | - | - | - | - | - | - | - | - | - | - | - | - | - | - | |
| Niere (C64) | - | - | - | - | - | - | - | - | - | - | - | - | - | - | - | - | - | - | - | - | - | - | - | - | - | - | - | - | - | - | - | - | - | - | |
| Harnblase (C67, D09.0, D41.4) | - | - | - | - | - | - | - | - | - | - | - | - | - | - | - | - | - | x | - | - | - | - | - | - | - | - | - | - | - | - | - | - | x | - | |
| Gehirn, Nervensystem (C70-72) | - | - | - | - | - | - | - | - | - | - | - | - | - | - | - | - | - | x | - | - | - | - | - | - | - | - | - | - | - | - | - | - | x | - | |
| Schilddrüse (C73) | - | - | - | - | - | - | - | - | - | - | - | - | - | - | - | - | - | x | - | - | - | - | - | - | - | - | - | - | - | - | - | - | x | - | |
| Morbus Hodgkin (C81) | - | - | - | - | - | - | - | - | - | - | - | - | - | - | - | - | - | x | - | - | - | - | - | - | - | - | - | - | - | - | - | - | x | - | |
| Non-Hodgkin-Lymphome (C82-86, C96) | - | - | - | - | - | - | - | - | - | - | - | - | - | - | - | - | - | x | - | - | - | - | - | - | - | - | - | - | - | - | - | - | x | - | |
| Leukämien (C91-95) | - | - | - | - | - | - | - | - | - | - | - | - | - | - | - | - | - | x | - | - | - | - | - | - | - | - | - | - | - | - | - | - | x | - | |
| sonstige Lokalisationen | - | - | - | - | - | - | - | - | - | - | - | - | - | - | - | - | - | x | - | - | - | - | - | - | - | - | - | - | - | - | - | - | x | - | |

x Wert aus Datenschutzgründen gesperrt

Zahl der Krebsneuerkrankungen 1995

Gemeinde Kalbe (Milde)

(7.806 Einwohner, 2014)

Männer - Altersgruppen

Frauen - Altersgruppen

Lokalisation (ICD-10)

Krebs insgesamt (C00-C97 ohne C44,
mit D09.0, D41.4)

Mund und Rachen (C00-14)

Speiseröhre (C15)

Magen (C16)

Dickdarm und Mastdarm (C18-21)

Leber (C22)

Gallenblase (C23-24)

Bauchspeicheldrüse (C25)

Kehlkopf (C32)

Lunge (C33-34)

Melanom der Haut (C43)

Sonstige Haut (C44)

Brustdrüse (C50)

Gebärmutterhals (C53)

Gebärmutterkörper (C54-55)

Eierstock (C56)

Prostata (C61)

Hoden (C62)

Niere (C64)

Harnblase (C67, D09.0, D41.4)

Gehirn, Nervensystem (C70-72)

Schilddrüse (C73)

Morbus Hodgkin (C81)

Non-Hodgkin-Lymphome (C82-86, C96)

Leukämien (C91-95)

sonstige Lokalisationen

| zus. | 0- | 5- | 10- | 15- | 20- | 25- | 30- | 35- | 40- | 45- | 50- | 55- | 60- | 65- | 70- | 75- |
|------|----|----|-----|-----|-----|-----|-----|-----|-----|-----|-----|-----|-----|-----|-----|-----|
| 17 | - | - | - | - | - | 1 | - | - | - | - | - | 3 | 3 | 3 | 2 | 5 |
| - | - | - | - | - | - | - | - | - | - | - | - | - | - | - | - | - |
| - | - | - | - | - | - | - | - | - | - | - | - | - | - | - | - | - |
| - | - | - | - | - | - | - | - | - | - | - | - | - | - | - | - | - |
| 1 | - | - | - | - | - | - | - | - | - | - | - | - | - | - | - | 1 |
| 1 | - | - | - | - | - | - | - | - | - | - | - | 1 | - | - | - | - |
| - | - | - | - | - | - | - | - | - | - | - | - | - | - | - | - | - |
| 2 | - | - | - | - | - | - | - | - | - | - | - | - | 1 | - | 1 | - |
| 1 | - | - | - | - | - | - | - | - | - | - | - | - | - | - | - | 1 |
| 4 | - | - | - | - | - | - | - | - | - | - | - | 1 | 1 | 1 | - | 1 |
| 1 | - | - | - | - | - | - | - | - | - | - | - | - | - | 1 | - | - |
| 1 | - | - | - | - | - | - | - | - | - | - | - | - | - | - | 1 | - |
| - | - | - | - | - | - | - | - | - | - | - | - | - | - | - | - | - |
| 3 | - | - | - | - | - | - | - | - | - | - | - | - | 1 | 1 | - | 1 |
| - | - | - | - | - | - | - | - | - | - | - | - | - | - | - | - | - |
| - | - | - | - | - | - | - | - | - | - | - | - | - | - | - | - | - |
| 1 | - | - | - | - | - | - | - | - | - | - | - | - | - | - | 1 | - |
| 1 | - | - | - | - | - | - | - | - | - | - | - | - | - | - | - | 1 |
| - | - | - | - | - | - | - | - | - | - | - | - | - | - | - | - | - |
| - | - | - | - | - | - | - | - | - | - | - | - | - | - | - | - | - |
| 1 | - | - | - | - | - | - | - | - | - | - | - | 1 | - | - | - | - |
| - | - | - | - | - | - | - | - | - | - | - | - | - | - | - | - | - |
| - | - | - | - | - | - | - | - | - | - | - | - | - | - | - | - | - |
| 1 | - | - | - | - | - | - | - | - | - | - | - | - | - | - | - | - |
| - | - | - | - | - | - | - | - | - | - | - | - | - | - | - | - | - |
| 1 | - | - | - | - | - | 1 | - | - | - | - | - | - | - | - | - | - |

| zus. | 0- | 5- | 10- | 15- | 20- | 25- | 30- | 35- | 40- | 45- | 50- | 55- | 60- | 65- | 70- | 75- |
|------|----|----|-----|-----|-----|-----|-----|-----|-----|-----|-----|-----|-----|-----|-----|-----|
| 23 | - | - | - | - | - | - | - | - | 3 | 1 | 3 | 1 | 1 | 5 | 3 | 6 |
| - | - | - | - | - | - | - | - | - | - | - | - | - | - | - | - | - |
| - | - | - | - | - | - | - | - | - | - | - | - | - | - | - | - | - |
| 1 | - | - | - | - | - | - | - | - | - | - | - | - | - | - | 1 | - |
| 2 | - | - | - | - | - | - | - | - | - | - | - | - | - | - | 1 | 1 |
| - | - | - | - | - | - | - | - | - | - | - | - | - | - | - | - | - |
| 1 | - | - | - | - | - | - | - | - | - | - | - | - | - | - | - | 1 |
| - | - | - | - | - | - | - | - | - | - | - | - | - | - | - | - | - |
| - | - | - | - | - | - | - | - | - | - | - | - | - | - | - | - | - |
| 1 | - | - | - | - | - | - | - | - | - | - | - | - | - | - | - | - |
| - | - | - | - | - | - | - | - | - | - | - | - | - | - | - | - | - |
| 1 | - | - | - | - | - | - | - | - | - | - | - | - | - | - | - | - |
| 1 | - | - | - | - | - | - | - | - | - | - | - | - | - | - | - | - |
| 8 | - | - | - | - | - | - | - | - | x | x | 1 | x | x | 1 | - | 2 |
| - | - | - | - | - | - | - | - | - | - | - | - | - | - | - | - | - |
| 1 | - | - | - | - | - | - | - | - | - | - | - | - | - | - | - | - |
| - | - | - | - | - | - | - | - | - | - | - | - | - | - | - | - | - |
| 1 | - | - | - | - | - | - | - | - | - | - | - | - | - | - | - | - |
| 1 | - | - | - | - | - | - | - | - | - | - | - | - | - | - | - | - |
| 1 | - | - | - | - | - | - | - | - | - | - | - | - | - | - | - | - |
| 1 | - | - | - | - | - | - | - | - | - | - | - | - | - | - | - | - |
| 2 | - | - | - | - | - | - | - | - | - | - | - | - | - | - | - | - |
| 3 | - | - | - | - | - | - | - | - | - | - | - | - | - | - | 2 | 1 |

x Wert aus Datenschutzgründen gesperrt

Zahl der Krebsneuerkrankungen 1996



Gemeinde Kalbe (Milde)

(7.806 Einwohner, 2014)

| Lokalisation (ICD-10) | Männer - Altersgruppen | | | | | | | | | | | | | | | | Frauen - Altersgruppen | | | | | | | | | | | | | | | | | |
|--|------------------------|----|----|-----|-----|-----|-----|-----|-----|-----|-----|-----|-----|-----|-----|-----|------------------------|------|----|----|-----|-----|-----|-----|-----|-----|-----|-----|-----|-----|-----|-----|-----|-----|
| | zus. | 0- | 5- | 10- | 15- | 20- | 25- | 30- | 35- | 40- | 45- | 50- | 55- | 60- | 65- | 70- | 75- | zus. | 0- | 5- | 10- | 15- | 20- | 25- | 30- | 35- | 40- | 45- | 50- | 55- | 60- | 65- | 70- | 75- |
| Krebs insgesamt (C00-C97 ohne C44, mit D09.0, D41.4) | 24 | - | - | - | - | - | - | - | - | - | - | 3 | 3 | 1 | 7 | 4 | 6 | 21 | - | - | - | - | - | - | - | - | 1 | 2 | - | 2 | 4 | 4 | - | 8 |
| Mund und Rachen (C00-14) | - | - | - | - | - | - | - | - | - | - | - | - | - | - | - | - | - | - | - | - | - | - | - | - | - | - | - | - | - | - | - | - | - | |
| Speiseröhre (C15) | - | - | - | - | - | - | - | - | - | - | - | - | - | - | - | - | - | - | - | - | - | - | - | - | - | - | - | - | - | - | - | - | - | |
| Magen (C16) | 2 | - | - | - | - | - | - | - | - | - | - | - | - | - | 2 | - | - | 1 | - | - | - | - | - | - | - | - | - | - | - | - | - | - | 1 | |
| Dickdarm und Mastdarm (C18-21) | - | - | - | - | - | - | - | - | - | - | - | - | - | - | - | - | - | 5 | - | - | - | - | - | - | - | - | x | x | - | x | - | - | - | |
| Leber (C22) | - | - | - | - | - | - | - | - | - | - | - | - | - | - | - | - | - | - | - | - | - | - | - | - | - | - | x | x | - | x | - | - | 4 | |
| Gallenblase (C23-24) | - | - | - | - | - | - | - | - | - | - | - | - | - | - | - | - | - | - | - | - | - | - | - | - | - | - | - | - | - | - | - | - | - | |
| Bauchspeicheldrüse (C25) | 3 | - | - | - | - | - | - | - | - | - | - | - | 1 | - | 1 | - | 1 | - | - | - | - | - | - | - | - | - | - | - | - | - | - | - | - | |
| Kehlkopf (C32) | 1 | - | - | - | - | - | - | - | - | - | - | - | - | - | - | 1 | - | - | - | - | - | - | - | - | - | - | - | - | - | - | - | - | - | |
| Lunge (C33-34) | 4 | - | - | - | - | - | - | - | - | - | - | - | 1 | - | 2 | 1 | - | - | - | - | - | - | - | - | - | - | - | - | - | - | - | - | - | |
| Melanom der Haut (C43) | - | - | - | - | - | - | - | - | - | - | - | - | - | - | - | - | - | - | - | - | - | - | - | - | - | - | - | - | - | - | - | - | - | |
| Sonstige Haut (C44) | 1 | - | - | - | - | - | - | - | - | - | - | - | 1 | - | - | - | - | 1 | - | - | - | - | - | - | - | - | - | - | - | 1 | - | - | - | |
| Brustdrüse (C50) | - | - | - | - | - | - | - | - | - | - | - | - | - | - | - | - | - | 5 | - | - | - | - | - | - | - | - | x | x | - | x | 1 | 1 | - | |
| Gebärmutterhals (C53) | - | - | - | - | - | - | - | - | - | - | - | - | - | - | - | - | - | 1 | - | - | - | - | - | - | - | - | - | - | - | - | - | - | 1 | |
| Gebärmutterkörper (C54-55) | - | - | - | - | - | - | - | - | - | - | - | - | - | - | - | - | - | 1 | - | - | - | - | - | - | - | - | - | - | - | - | - | - | 1 | |
| Eierstock (C56) | - | - | - | - | - | - | - | - | - | - | - | - | - | - | - | - | - | 2 | - | - | - | - | - | - | - | - | x | x | - | x | - | - | - | |
| Prostata (C61) | 4 | - | - | - | - | - | - | - | - | - | - | - | 1 | - | - | 1 | 2 | - | - | - | - | - | - | - | - | - | - | - | - | 2 | - | - | - | |
| Hoden (C62) | - | - | - | - | - | - | - | - | - | - | - | - | - | - | - | - | - | - | - | - | - | - | - | - | - | - | - | - | - | - | - | - | - | |
| Niere (C64) | 2 | - | - | - | - | - | - | - | - | - | - | x | - | x | - | - | - | - | - | - | - | - | - | - | - | - | - | - | - | - | - | - | - | |
| Harnblase (C67, D09.0,D41.4) | 2 | - | - | - | - | - | - | - | - | - | - | - | - | - | 1 | 1 | - | - | - | - | - | - | - | - | - | - | - | - | - | - | - | - | - | |
| Gehirn, Nervensystem (C70-72) | 2 | - | - | - | - | - | - | - | - | - | - | x | - | x | - | - | 1 | 1 | - | - | - | - | - | - | - | - | - | - | - | 1 | - | - | - | |
| Schilddrüse (C73) | - | - | - | - | - | - | - | - | - | - | - | - | - | - | - | - | - | - | - | - | - | - | - | - | - | - | - | - | - | - | - | - | - | |
| Morbus Hodgkin (C81) | - | - | - | - | - | - | - | - | - | - | - | - | - | - | - | - | - | - | - | - | - | - | - | - | - | - | - | - | - | - | - | - | - | |
| Non-Hodgkin-Lymphome (C82-86, C96) | 2 | - | - | - | - | - | - | - | - | - | - | - | - | - | 1 | - | 1 | - | - | - | - | - | - | - | - | - | - | - | - | - | - | - | - | |
| Leukämien (C91-95) | 1 | - | - | - | - | - | - | - | - | - | - | x | - | x | - | - | - | 1 | - | - | - | - | - | - | - | - | - | - | - | - | 1 | - | - | |
| sonstige Lokalisationen | 1 | - | - | - | - | - | - | - | - | - | - | - | - | - | - | - | 1 | 4 | - | - | - | - | - | - | - | - | - | - | - | 2 | - | 2 | - | |

x Wert aus Datenschutzgründen gesperrt

Zahl der Krebsneuerkrankungen 1997

Gemeinde Kalbe (Milde)

(7.806 Einwohner, 2014)

| Lokalisation (ICD-10) | Männer - Altersgruppen | | | | | | | | | | | | | | | | | Frauen - Altersgruppen | | | | | | | | | | | | | | | | |
|--|------------------------|----|----|-----|-----|-----|-----|-----|-----|-----|-----|-----|-----|-----|-----|-----|-----|------------------------|----|----|-----|-----|-----|-----|-----|-----|-----|-----|-----|-----|-----|-----|-----|-----|
| | zus. | 0- | 5- | 10- | 15- | 20- | 25- | 30- | 35- | 40- | 45- | 50- | 55- | 60- | 65- | 70- | 75- | zus. | 0- | 5- | 10- | 15- | 20- | 25- | 30- | 35- | 40- | 45- | 50- | 55- | 60- | 65- | 70- | 75- |
| Krebs insgesamt (C00-C97 ohne C44, mit D09.0, D41.4) | 23 | - | - | - | - | - | - | - | 1 | - | 2 | 3 | 1 | 5 | 5 | 1 | 5 | 10 | - | - | - | - | - | - | - | - | - | 1 | 1 | 1 | 2 | - | 1 | 4 |
| Mund und Rachen (C00-14) | 2 | - | - | - | - | - | - | - | - | - | - | - | - | 1 | 1 | - | - | - | - | - | - | - | - | - | - | - | - | - | - | - | - | - | - | |
| Speiseröhre (C15) | 2 | - | - | - | - | - | - | - | x | - | x | 1 | x | - | - | x | - | - | - | - | - | - | - | - | - | - | - | - | - | - | - | - | - | |
| Magen (C16) | 1 | - | - | - | - | - | - | - | x | - | x | - | x | - | - | x | - | - | - | - | - | - | - | - | - | - | - | - | - | - | - | - | - | |
| Dickdarm und Mastdarm (C18-21) | 2 | - | - | - | - | - | - | - | x | - | x | - | x | - | 1 | - | x | - | - | - | - | - | - | - | - | - | - | - | - | - | - | - | - | |
| Leber (C22) | - | - | - | - | - | - | - | - | - | - | - | - | - | - | - | - | - | - | - | - | - | - | - | - | - | - | - | - | - | - | - | - | - | |
| Gallenblase (C23-24) | - | - | - | - | - | - | - | - | - | - | - | - | - | - | - | - | - | - | - | - | - | - | - | - | - | - | - | - | - | - | - | - | - | |
| Bauchspeicheldrüse (C25) | 1 | - | - | - | - | - | - | - | - | - | - | 1 | - | - | - | - | - | 1 | - | - | - | - | - | - | - | - | - | x | x | x | - | x | - | |
| Kehlkopf (C32) | - | - | - | - | - | - | - | - | - | - | - | - | - | - | - | - | - | - | - | - | - | - | - | - | - | - | - | - | - | - | - | - | 1 | |
| Lunge (C33-34) | 1 | - | - | - | - | - | - | - | - | - | - | - | - | - | 1 | - | - | - | - | - | - | - | - | - | - | - | - | - | - | - | - | - | - | |
| Melanom der Haut (C43) | - | - | - | - | - | - | - | - | - | - | - | - | - | - | - | - | - | - | - | - | - | - | - | - | - | - | - | - | - | - | - | - | - | |
| Sonstige Haut (C44) | 1 | - | - | - | - | - | - | - | - | - | - | - | - | - | - | - | - | 1 | - | - | - | - | - | - | - | - | - | - | - | - | - | - | 1 | |
| Brustdrüse (C50) | - | - | - | - | - | - | - | - | - | - | - | - | - | - | - | - | - | 1 | - | - | - | - | - | - | - | - | - | - | - | - | - | - | 1 | |
| Gebärmutterhals (C53) | - | - | - | - | - | - | - | - | - | - | - | - | - | - | - | - | - | 3 | - | - | - | - | - | - | - | - | - | - | x | x | x | - | x | 2 |
| Gebärmutterkörper (C54-55) | - | - | - | - | - | - | - | - | - | - | - | - | - | - | - | - | - | - | - | - | - | - | - | - | - | - | - | - | - | - | - | - | - | |
| Eierstock (C56) | - | - | - | - | - | - | - | - | - | - | - | - | - | - | - | - | - | 1 | - | - | - | - | - | - | - | - | - | - | x | x | x | - | x | - |
| Prostata (C61) | 3 | - | - | - | - | - | - | - | - | - | - | 1 | - | - | 1 | - | 1 | - | - | - | - | - | - | - | - | - | - | - | x | x | x | - | x | - |
| Hoden (C62) | - | - | - | - | - | - | - | - | - | - | - | - | - | - | - | - | - | - | - | - | - | - | - | - | - | - | - | - | - | - | - | - | - | |
| Niere (C64) | 4 | - | - | - | - | - | - | - | - | - | - | - | - | - | - | - | - | - | - | - | - | - | - | - | - | - | - | - | - | - | - | - | - | |
| Harnblase (C67, D09.0,D41.4) | 1 | - | - | - | - | - | - | - | x | - | x | - | x | 1 | - | x | 2 | - | - | - | - | - | - | - | - | - | - | - | - | - | - | - | - | |
| Gehirn, Nervensystem (C70-72) | - | - | - | - | - | - | - | - | - | - | - | - | - | 1 | - | - | - | - | - | - | - | - | - | - | - | - | - | - | - | - | - | - | - | |
| Schilddrüse (C73) | 1 | - | - | - | - | - | - | - | x | - | x | - | x | - | - | x | - | 1 | - | - | - | - | - | - | - | - | - | - | - | - | - | - | 1 | |
| Morbus Hodgkin (C81) | - | - | - | - | - | - | - | - | - | - | - | - | - | - | - | - | - | - | - | - | - | - | - | - | - | - | - | - | - | - | - | - | - | |
| Non-Hodgkin-Lymphome (C82-86, C96) | - | - | - | - | - | - | - | - | - | - | - | - | - | - | - | - | - | - | - | - | - | - | - | - | - | - | - | - | - | - | - | - | - | |
| Leukämien (C91-95) | - | - | - | - | - | - | - | - | - | - | - | - | - | - | - | - | - | - | - | - | - | - | - | - | - | - | - | - | - | - | - | - | - | |
| sonstige Lokalisationen | 5 | - | - | - | - | - | - | - | - | - | - | - | - | 1 | 2 | - | 2 | 2 | - | - | - | - | - | - | - | - | 1 | - | - | 1 | - | - | - | |

x Wert aus Datenschutzgründen gesperrt

[illegible]

(7.806 Einwohner, 2014)

Frauen - Altersgruppen

zus. 0- 5- 10- 15- 20- 25- 30- 35- 40- 45- 50- 55- 60- 65- 70- 75-

zus. 0- 5- 10- 15- 20- 25- 30- 35- 40- 45- 50- 55- 60- 65- 70- 75-

| | | | | | | | | | | | | | | | | | | | | | | | | | | | | | | | | | | | |
|--|----|---|---|---|---|---|---|---|---|---|---|---|---|---|---|---|---|---|----|---|---|---|---|---|---|---|---|---|---|---|---|---|---|---|---|
| Krebs insgesamt (C00-C97 ohne C44, mit D09.0, D41.4) | 18 | - | - | - | - | - | - | - | - | - | - | - | 1 | 5 | 1 | 5 | 4 | 2 | 25 | - | - | - | - | - | - | 1 | 1 | - | 2 | 2 | 2 | 3 | 3 | 2 | 9 |
| Mund und Rachen (C00-14) | 1 | - | - | - | - | - | - | - | - | - | - | - | - | - | - | - | 1 | - | - | - | - | - | - | - | - | - | - | - | - | - | - | - | - | - | |
| Speiseröhre (C15) | 1 | - | - | - | - | - | - | - | - | - | - | - | - | - | - | - | 1 | - | - | - | - | - | - | - | - | - | - | - | - | - | - | - | - | - | |
| Magen (C16) | 2 | - | - | - | - | - | - | - | - | - | - | x | - | x | - | - | x | 1 | - | - | - | - | - | - | - | - | - | - | - | - | - | - | - | - | |
| Dickdarm und Mastdarm (C18-21) | - | - | - | - | - | - | - | - | - | - | - | - | - | - | - | 1 | 1 | - | 1 | - | - | - | - | - | - | - | - | - | - | - | - | - | - | 1 | |
| Leber (C22) | - | - | - | - | - | - | - | - | - | - | - | - | - | - | - | - | - | - | - | - | - | - | - | - | - | - | - | - | - | - | - | - | - | - | |
| Gallenblase (C23-24) | - | - | - | - | - | - | - | - | - | - | - | - | - | - | - | - | - | 1 | - | - | - | - | - | - | - | x | x | - | x | x | x | - | - | - | |
| Bauchspeicheldrüse (C25) | 1 | - | - | - | - | - | - | - | - | - | - | - | - | - | - | - | - | 1 | - | - | - | - | - | - | - | - | - | - | - | - | - | - | - | 1 | |
| Kehlkopf (C32) | - | - | - | - | - | - | - | - | - | - | - | - | 1 | - | - | - | - | - | - | - | - | - | - | - | - | - | - | - | - | - | - | - | - | - | |
| Lunge (C33-34) | 4 | - | - | - | - | - | - | - | - | - | - | - | - | - | - | - | - | - | - | - | - | - | - | - | - | - | - | - | - | - | - | - | - | - | |
| Melanom der Haut (C43) | 3 | - | - | - | - | - | - | - | - | - | - | - | 1 | - | 2 | 1 | - | 1 | - | - | - | - | - | - | - | - | - | - | - | - | - | - | - | 1 | |
| Sonstige Haut (C44) | 1 | - | - | - | - | - | - | - | - | - | - | x | - | x | - | - | x | 2 | - | - | - | - | - | - | x | x | - | x | x | x | - | 1 | x | - | |
| Brustdrüse (C50) | - | - | - | - | - | - | - | - | - | - | - | x | - | x | - | - | x | 2 | - | - | - | - | - | - | - | - | - | - | - | - | - | - | - | - | |
| Gebärmutterhals (C53) | - | - | - | - | - | - | - | - | - | - | - | - | - | - | - | - | - | 4 | - | - | - | - | - | - | - | x | x | - | x | x | x | - | 1 | - | 1 |
| Gebärmutterkörper (C54-55) | - | - | - | - | - | - | - | - | - | - | - | - | - | - | - | - | - | 1 | - | - | - | - | - | - | - | x | x | - | x | x | x | - | - | x | 1 |
| Eierstock (C56) | - | - | - | - | - | - | - | - | - | - | - | - | - | - | - | - | - | 3 | - | - | - | - | - | - | - | x | x | - | x | x | x | - | - | x | - |
| Prostata (C61) | 3 | - | - | - | - | - | - | - | - | - | - | - | - | - | - | - | - | 2 | - | - | - | - | - | - | - | - | - | - | - | - | - | - | - | - | |
| Hoden (C62) | - | - | - | - | - | - | - | - | - | - | - | - | 3 | - | - | - | - | - | - | - | - | - | - | - | - | - | - | - | - | - | - | - | - | 2 | |
| Niere (C64) | - | - | - | - | - | - | - | - | - | - | - | - | - | - | - | - | - | - | - | - | - | - | - | - | - | - | - | - | - | - | - | - | - | - | |
| Harnblase (C67, D09.0, D41.4) | - | - | - | - | - | - | - | - | - | - | - | - | - | - | - | - | - | - | - | - | - | - | - | - | - | - | - | - | - | - | - | - | - | - | |
| Gehirn, Nervensystem (C70-72) | - | - | - | - | - | - | - | - | - | - | - | - | - | - | - | - | - | 3 | - | - | - | - | - | - | - | - | - | - | - | - | - | 1 | - | - | |
| Schilddrüse (C73) | 1 | - | - | - | - | - | - | - | - | - | - | - | - | - | - | - | - | 1 | - | - | - | - | - | - | - | x | x | - | x | x | x | - | - | x | - |
| Morbus Hodgkin (C81) | - | - | - | - | - | - | - | - | - | - | - | - | - | - | - | - | 1 | - | - | - | - | - | - | - | - | - | - | - | - | - | 1 | - | - | - | |
| Non-Hodgkin-Lymphome (C82-86, C96) | - | - | - | - | - | - | - | - | - | - | - | - | - | - | - | - | - | - | - | - | - | - | - | - | - | - | - | - | - | - | - | - | - | - | |
| Leukämien (C91-95) | 1 | - | - | - | - | - | - | - | - | - | - | - | - | - | - | - | - | 1 | - | - | - | - | - | - | - | x | x | - | x | x | x | - | - | x | - |
| sonstige Lokalisationen | 1 | - | - | - | - | - | - | - | - | - | - | - | - | - | - | 1 | - | 2 | - | - | - | - | - | - | - | - | - | - | - | - | - | - | - | - | |

x Wert aus Datenschutzgründen gesperrt

Zahl der Krebsneuerkrankungen 1999

Gemeinde Kalbe (Milde)

(7.806 Einwohner, 2014)

Männer - Altersgruppen

Frauen - Altersgruppen

Lokalisation (ICD-10)

Krebs insgesamt (C00-C97 ohne C44,
mit D09.0, D41.4)

Mund und Rachen (C00-14)

Speiseröhre (C15)

Magen (C16)

Dickdarm und Mastdarm (C18-21)

Leber (C22)

Gallenblase (C23-24)

Bauchspeicheldrüse (C25)

Kehlkopf (C32)

Lunge (C33-34)

Melanom der Haut (C43)

Sonstige Haut (C44)

Brustdrüse (C50)

Gebärmutterhals (C53)

Gebärmutterkörper (C54-55)

Eierstock (C56)

Prostata (C61)

Hoden (C62)

Niere (C64)

Harnblase (C67, D09.0, D41.4)

Gehirn, Nervensystem (C70-72)

Schilddrüse (C73)

Morbus Hodgkin (C81)

Non-Hodgkin-Lymphome (C82-86, C96)

Leukämien (C91-95)

sonstige Lokalisationen

| | zus. | 0- | 5- | 10- | 15- | 20- | 25- | 30- | 35- | 40- | 45- | 50- | 55- | 60- | 65- | 70- | 75- | | zus. | 0- | 5- | 10- | 15- | 20- | 25- | 30- | 35- | 40- | 45- | 50- | 55- | 60- | 65- | 70- | 75- |
|---|------|----|----|-----|-----|-----|-----|-----|-----|-----|-----|-----|-----|-----|-----|-----|-----|----|------|----|----|-----|-----|-----|-----|-----|-----|-----|-----|-----|-----|-----|-----|-----|-----|
| Krebs insgesamt (C00-C97 ohne C44,
mit D09.0, D41.4) | 31 | - | - | - | - | - | - | 1 | 2 | - | - | 2 | 5 | 6 | 3 | 4 | 8 | 17 | - | - | - | - | - | - | - | - | 1 | 1 | - | 1 | 5 | 1 | 2 | 6 | |
| Mund und Rachen (C00-14) | 3 | - | - | - | - | - | - | - | x | - | - | x | - | 1 | 1 | - | - | - | - | - | - | - | - | - | - | - | - | - | - | - | - | - | - | - | |
| Speiseröhre (C15) | 1 | - | - | - | - | - | - | - | - | - | - | - | - | - | - | 1 | - | - | - | - | - | - | - | - | - | - | - | - | - | - | - | - | - | - | |
| Magen (C16) | 1 | - | - | - | - | - | - | - | - | - | - | - | - | - | - | - | - | 1 | - | - | - | - | - | - | - | - | - | - | - | - | - | - | - | - | |
| Dickdarm und Mastdarm (C18-21) | 2 | - | - | - | - | - | - | - | - | - | - | - | - | 1 | 1 | - | - | - | 1 | - | - | - | - | - | - | - | - | - | - | - | - | - | - | 1 | |
| Leber (C22) | - | - | - | - | - | - | - | - | - | - | - | - | - | - | - | - | - | - | - | - | - | - | - | - | - | - | - | - | - | - | - | - | - | - | |
| Gallenblase (C23-24) | - | - | - | - | - | - | - | - | - | - | - | - | - | - | - | - | - | - | - | - | - | - | - | - | - | - | - | - | - | - | - | - | - | - | |
| Bauchspeicheldrüse (C25) | 2 | - | - | - | - | - | - | - | x | - | - | x | - | - | - | 1 | - | - | - | - | - | - | - | - | - | - | - | - | - | - | - | - | - | - | |
| Kehlkopf (C32) | - | - | - | - | - | - | - | - | - | - | - | - | - | - | - | - | - | - | - | - | - | - | - | - | - | - | - | - | - | - | - | - | - | - | |
| Lunge (C33-34) | 3 | - | - | - | - | - | - | - | - | - | - | - | 1 | 1 | - | - | 1 | - | - | - | - | - | - | - | - | - | - | - | - | - | - | - | - | - | |
| Melanom der Haut (C43) | - | - | - | - | - | - | - | - | - | - | - | - | - | - | - | - | - | 1 | - | - | - | - | - | - | - | - | - | - | - | - | - | - | - | - | |
| Sonstige Haut (C44) | 2 | - | - | - | - | - | - | - | - | - | - | - | - | - | 1 | 1 | - | - | - | - | - | - | - | - | - | - | - | - | - | - | - | - | - | - | |
| Brustdrüse (C50) | - | - | - | - | - | - | - | - | - | - | - | - | - | - | - | - | - | - | - | - | - | - | - | - | - | - | - | - | - | - | - | - | - | - | |
| Gebärmutterhals (C53) | - | - | - | - | - | - | - | - | - | - | - | - | - | - | - | - | - | - | - | - | - | - | - | - | - | - | - | - | - | - | - | - | - | - | |
| Gebärmutterkörper (C54-55) | - | - | - | - | - | - | - | - | - | - | - | - | - | - | - | - | - | - | - | - | - | - | - | - | - | - | - | - | - | - | - | - | - | - | |
| Eierstock (C56) | - | - | - | - | - | - | - | - | - | - | - | - | - | - | - | - | - | - | - | - | - | - | - | - | - | - | - | - | - | - | - | - | - | - | |
| Prostata (C61) | 3 | - | - | - | - | - | - | - | - | - | - | - | - | - | - | - | - | 1 | - | - | - | - | - | - | - | - | - | - | - | - | - | - | - | - | |
| Hoden (C62) | - | - | - | - | - | - | - | - | - | - | - | - | - | - | - | - | - | - | - | - | - | - | - | - | - | - | - | - | - | - | - | - | - | - | |
| Niere (C64) | 3 | - | - | - | - | - | - | - | - | - | - | - | - | - | - | - | - | - | - | - | - | - | - | - | - | - | - | - | - | - | - | - | - | - | |
| Schilddrüse (C73) | - | - | - | - | - | - | - | - | - | - | - | - | - | - | - | - | - | - | - | - | - | - | - | - | - | - | - | - | - | - | - | - | - | - | |
| Morbus Hodgkin (C81) | 1 | - | - | - | - | - | - | - | - | - | - | - | - | - | - | - | - | - | - | - | - | - | - | - | - | - | - | - | - | - | - | - | - | - | |
| Non-Hodgkin-Lymphome (C82-86, C96) | - | - | - | - | - | - | - | - | - | - | - | - | - | - | - | - | - | - | - | - | - | - | - | - | - | - | - | - | - | - | - | - | - | - | |
| Leukämien (C91-95) | 3 | - | - | - | - | - | - | - | - | - | - | - | - | - | - | - | - | - | - | - | - | - | - | - | - | - | - | - | - | - | - | - | - | - | |
| sonstige Lokalisationen | 5 | - | - | - | - | - | - | 1 | - | - | - | - | 1 | 1 | - | - | 2 | 2 | - | - | - | - | - | - | - | - | - | - | - | - | - | - | - | - | |

x Wert aus Datenschutzgründen gesperrt

Zahl der Krebsneuerkrankungen 2000

Gemeinde Kalbe (Milde)

(7.806 Einwohner, 2014)

Männer - Altersgruppen

Frauen - Altersgruppen

Lokalisation (ICD-10)

Krebs insgesamt (C00-C97 ohne C44,
mit D09.0, D41.4)

Mund und Rachen (C00-14)

Speiseröhre (C15)

Magen (C16)

Dickdarm und Mastdarm (C18-21)

Leber (C22)

Gallenblase (C23-24)

Bauchspeicheldrüse (C25)

Kehlkopf (C32)

Lunge (C33-34)

Melanom der Haut (C43)

Sonstige Haut (C44)

Brustdrüse (C50)

Gebärmutterhals (C53)

Gebärmutterkörper (C54-55)

Eierstock (C56)

Prostata (C61)

Hoden (C62)

Niere (C64)

Harnblase (C67, D09.0, D41.4)

Gehirn, Nervensystem (C70-72)

Schilddrüse (C73)

Morbus Hodgkin (C81)

Non-Hodgkin-Lymphome (C82-86, C96)

Leukämien (C91-95)

sonstige Lokalisationen

| zus. | 0- | 5- | 10- | 15- | 20- | 25- | 30- | 35- | 40- | 45- | 50- | 55- | 60- | 65- | 70- | 75- | zus. | 0- | 5- | 10- | 15- | 20- | 25- | 30- | 35- | 40- | 45- | 50- | 55- | 60- | 65- | 70- | 75- | |
|------|----|----|-----|-----|-----|-----|-----|-----|-----|-----|-----|-----|-----|-----|-----|-----|------|----|----|-----|-----|-----|-----|-----|-----|-----|-----|-----|-----|-----|-----|-----|-----|---|
| 29 | - | - | - | - | - | - | 1 | 1 | - | 1 | 1 | 2 | 10 | 4 | 7 | 2 | 26 | - | - | - | - | - | - | - | - | 3 | 2 | - | 2 | 5 | 2 | 4 | 8 | |
| - | - | - | - | - | - | - | - | - | - | - | - | - | - | - | - | - | - | - | - | - | - | - | - | - | - | - | - | - | - | - | - | - | - | |
| 1 | - | - | - | - | - | - | x | x | - | x | x | x | - | - | - | x | - | - | - | - | - | - | - | - | - | - | - | - | - | - | - | - | - | |
| 1 | - | - | - | - | - | - | - | - | - | - | - | - | - | - | 1 | - | - | - | - | - | - | - | - | - | - | - | - | - | - | - | - | - | - | |
| 3 | - | - | - | - | - | - | x | x | - | x | x | x | 1 | 1 | - | x | 3 | - | - | - | - | - | - | - | x | x | - | x | 1 | x | - | 1 | - | |
| - | - | - | - | - | - | - | - | - | - | - | - | - | - | - | - | - | 2 | - | - | - | - | - | - | - | - | - | - | - | - | - | 1 | 1 | - | |
| - | - | - | - | - | - | - | - | - | - | - | - | - | - | - | - | - | 1 | - | - | - | - | - | - | - | - | - | - | - | - | - | 1 | - | - | |
| - | - | - | - | - | - | - | - | - | - | - | - | - | - | - | - | - | - | - | - | - | - | - | - | - | - | - | - | - | - | - | - | - | - | |
| - | - | - | - | - | - | - | - | - | - | - | - | - | - | - | - | - | - | - | - | - | - | - | - | - | - | - | - | - | - | - | 1 | - | - | |
| 7 | - | - | - | - | - | - | x | x | - | x | x | x | 2 | 2 | 2 | x | - | - | - | - | - | - | - | - | - | - | - | - | - | - | - | - | - | |
| - | - | - | - | - | - | - | - | - | - | - | - | - | - | - | - | - | - | - | - | - | - | - | - | - | - | - | - | - | - | - | - | - | - | |
| 1 | - | - | - | - | - | - | - | - | - | - | - | - | - | - | - | - | - | - | - | - | - | - | - | - | - | - | - | - | - | - | - | - | - | |
| - | - | - | - | - | - | - | - | - | - | - | - | - | - | - | - | - | - | - | - | - | - | - | - | - | - | - | - | - | - | - | - | - | - | |
| 5 | - | - | - | - | - | - | x | x | - | x | x | x | 2 | - | 1 | x | 11 | - | - | - | - | - | - | - | - | x | x | - | x | 2 | x | 1 | 2 | |
| 2 | - | - | - | - | - | - | x | x | - | x | x | x | - | - | - | x | 1 | - | - | - | - | - | - | - | - | x | x | - | x | - | x | - | - | |
| 1 | - | - | - | - | - | - | - | - | - | - | - | - | 1 | - | - | - | - | - | - | - | - | - | - | - | - | - | - | - | - | - | - | - | - | |
| 2 | - | - | - | - | - | - | - | - | - | - | - | - | 1 | - | 1 | - | - | - | - | - | - | - | - | - | - | x | x | - | x | - | x | - | - | |
| - | - | - | - | - | - | - | - | - | - | - | - | - | - | - | - | - | - | - | - | - | - | - | - | - | - | - | - | - | - | - | - | - | - | |
| - | - | - | - | - | - | - | - | - | - | - | - | - | - | - | - | - | - | - | - | - | - | - | - | - | - | - | - | - | - | - | - | - | - | |
| 1 | - | - | - | - | - | - | - | - | - | - | - | - | - | 1 | - | - | - | - | - | - | - | - | - | - | - | - | - | - | - | - | - | - | - | |
| 3 | - | - | - | - | - | - | x | x | - | x | x | x | 1 | - | 1 | x | - | - | - | - | - | - | - | - | - | - | - | - | - | - | - | - | - | - |
| 3 | - | - | - | - | - | - | - | - | - | - | - | - | 2 | - | 1 | - | 1 | - | - | - | - | - | - | - | - | - | - | - | - | - | - | - | 1 | |

x Wert aus Datenschutzgründen gesperrt

Zahl der Krebsneuerkrankungen 2001

Gemeinde Kalbe (Milde)

(7.806 Einwohner, 2014)

Männer - Altersgruppen

Frauen - Altersgruppen

Lokalisation (ICD-10)

| | | | | | | | | | | | | | | | | | | | | | | | | | | | | | | | | | | |
|--|----|---|---|---|---|---|---|---|---|---|---|---|---|---|---|---|---|----|---|---|---|---|---|---|---|---|---|---|---|---|---|---|---|----|
| Krebs insgesamt (C00-C97 ohne C44, mit D09.0, D41.4) | 19 | - | - | - | 1 | - | - | - | 1 | 3 | 2 | - | 1 | 1 | 2 | 4 | 4 | 30 | - | - | - | - | - | - | 2 | 1 | 2 | - | 2 | 1 | 2 | 2 | 6 | 12 |
| Mund und Rachen (C00-14) | 1 | - | - | - | - | - | - | - | - | - | - | - | - | - | - | 1 | - | - | - | - | - | - | - | - | - | - | - | - | - | - | - | - | - | |
| Speiseröhre (C15) | - | - | - | - | - | - | - | - | - | - | - | - | - | - | - | - | - | - | - | - | - | - | - | - | - | - | - | - | - | - | - | - | - | |
| Magen (C16) | - | - | - | - | - | - | - | - | - | - | - | - | - | - | - | - | - | - | - | - | - | - | - | - | - | - | - | - | - | - | - | - | - | |
| Dickdarm und Mastdarm (C18-21) | 4 | - | - | - | x | - | - | - | x | 1 | x | - | x | x | x | 1 | - | 2 | - | - | - | - | - | - | - | - | - | - | - | - | - | 1 | 1 | |
| Leber (C22) | - | - | - | - | - | - | - | - | - | - | - | - | - | - | - | - | - | 6 | - | - | - | - | - | - | - | - | - | - | - | - | - | 1 | 5 | |
| Gallenblase (C23-24) | - | - | - | - | - | - | - | - | - | - | - | - | - | - | - | - | - | 1 | - | - | - | - | - | - | - | - | - | - | - | - | - | 1 | - | |
| Bauchspeicheldrüse (C25) | 3 | - | - | - | x | - | - | - | x | - | x | - | x | x | x | - | - | 1 | - | - | - | - | - | - | - | - | - | - | - | - | - | - | 1 | |
| Kehlkopf (C32) | - | - | - | - | - | - | - | - | - | - | - | - | - | - | - | - | - | 3 | - | - | - | - | - | - | x | x | x | - | x | x | - | x | - | |
| Lunge (C33-34) | 1 | - | - | - | x | - | - | - | x | - | x | - | x | x | x | - | - | - | 1 | - | - | - | - | - | - | - | - | - | - | - | - | - | - | |
| Melanom der Haut (C43) | 1 | - | - | - | x | - | - | - | x | - | x | - | x | x | x | - | - | 1 | - | - | - | - | - | - | x | x | x | - | x | x | - | x | - | |
| Sonstige Haut (C44) | 1 | - | - | - | x | - | - | - | x | - | x | - | x | x | x | - | - | 1 | - | - | - | - | - | - | x | x | x | - | x | x | - | x | - | |
| Brustdrüse (C50) | - | - | - | - | - | - | - | - | - | - | - | - | - | - | - | - | 1 | - | - | - | - | - | - | - | - | - | - | - | - | - | - | - | - | |
| Gebärmutterhals (C53) | - | - | - | - | - | - | - | - | - | - | - | - | - | - | - | - | - | 1 | - | - | - | - | - | - | x | x | x | - | x | x | - | x | - | |
| Gebärmutterkörper (C54-55) | - | - | - | - | - | - | - | - | - | - | - | - | - | - | - | - | - | 2 | - | - | - | - | - | - | x | x | x | - | x | x | - | x | - | |
| Eierstock (C56) | - | - | - | - | - | - | - | - | - | - | - | - | - | - | - | - | - | 1 | - | - | - | - | - | - | x | x | x | - | x | x | - | x | - | |
| Prostata (C61) | 3 | - | - | - | - | - | - | - | - | - | - | - | - | - | - | 1 | 2 | 3 | - | - | - | - | - | - | x | x | x | - | x | x | - | x | 2 | |
| Hoden (C62) | 2 | - | - | - | x | - | - | - | x | - | x | - | x | x | x | - | - | - | - | - | - | - | - | - | - | - | - | - | - | - | - | - | - | |
| Niere (C64) | 2 | - | - | - | x | - | - | - | x | 1 | x | - | x | x | x | - | - | - | - | - | - | - | - | - | - | - | - | - | - | - | - | - | - | |
| Harnblase (C67, D09.0,D41.4) | - | - | - | - | - | - | - | - | - | - | - | - | - | - | - | - | - | 2 | - | - | - | - | - | - | - | - | - | - | - | - | - | 1 | 1 | |
| Gehirn, Nervensystem (C70-72) | 1 | - | - | - | - | - | - | - | - | - | - | - | - | - | - | - | - | - | - | - | - | - | - | - | - | - | - | - | - | - | - | - | - | |
| Schilddrüse (C73) | - | - | - | - | - | - | - | - | - | - | - | - | - | - | - | - | - | 1 | - | - | - | - | - | - | x | x | x | - | x | x | - | x | - | |
| Morbus Hodgkin (C81) | - | - | - | - | - | - | - | - | - | - | - | - | - | - | - | - | - | - | - | - | - | - | - | - | - | - | - | - | - | - | - | - | - | |
| Non-Hodgkin-Lymphome (C82-86, C96) | 1 | - | - | - | - | - | - | - | - | - | - | - | - | - | - | - | - | - | - | - | - | - | - | - | - | - | - | - | - | - | - | - | - | |
| Leukämien (C91-95) | - | - | - | - | - | - | - | - | - | - | - | - | - | - | - | - | 1 | 1 | - | - | - | - | - | - | - | - | - | - | - | - | - | - | 1 | |
| sonstige Lokalisationen | - | - | - | - | - | - | - | - | - | - | - | - | - | - | - | - | - | 3 | - | - | - | - | - | - | 1 | - | - | - | - | - | - | 2 | - | |

x Wert aus Datenschutzgründen gesperrt

Zahl der Krebsneuerkrankungen 2002

Gemeinde Kalbe (Milde)

(7.806 Einwohner, 2014)

Männer - Altersgruppen

Frauen - Altersgruppen

| Lokalisation (ICD-10) | Männer - Altersgruppen | | | | | | | | | | | | | | | | | Frauen - Altersgruppen | | | | | | | | | | | | | | | | |
|--|------------------------|----|----|-----|-----|-----|-----|-----|-----|-----|-----|-----|-----|-----|-----|-----|-----|------------------------|----|----|-----|-----|-----|-----|-----|-----|-----|-----|-----|-----|-----|-----|-----|-----|
| | zus. | 0- | 5- | 10- | 15- | 20- | 25- | 30- | 35- | 40- | 45- | 50- | 55- | 60- | 65- | 70- | 75- | zus. | 0- | 5- | 10- | 15- | 20- | 25- | 30- | 35- | 40- | 45- | 50- | 55- | 60- | 65- | 70- | 75- |
| Krebs insgesamt (C00-C97 ohne C44, mit D09.0, D41.4) | 21 | - | - | - | - | - | 1 | - | - | - | - | 1 | 3 | 4 | 6 | 4 | 2 | 23 | - | - | - | - | - | - | - | 1 | - | - | 1 | 2 | 3 | 7 | 9 | |
| Mund und Rachen (C00-14) | - | - | - | - | - | - | - | - | - | - | - | 1 | 3 | 4 | 6 | 4 | 2 | 23 | - | - | - | - | - | - | - | 1 | - | - | 1 | 2 | 3 | 7 | 9 | |
| Speiseröhre (C15) | - | - | - | - | - | - | - | - | - | - | - | - | - | - | - | - | - | 1 | - | - | - | - | - | - | - | x | - | - | x | x | - | - | - | |
| Magen (C16) | - | - | - | - | - | - | - | - | - | - | - | - | - | - | - | - | - | - | - | - | - | - | - | - | - | - | - | - | - | - | - | - | - | |
| Dickdarm und Mastdarm (C18-21) | 3 | - | - | - | - | - | x | - | - | - | - | x | x | - | 1 | x | x | 8 | - | - | - | - | - | - | - | - | - | - | - | - | - | - | 1 | |
| Leber (C22) | - | - | - | - | - | - | - | - | - | - | - | - | - | - | 1 | x | x | 1 | - | - | - | - | - | - | - | - | - | - | - | - | - | - | - | |
| Gallenblase (C23-24) | 1 | - | - | - | - | - | - | - | - | - | - | - | - | - | - | - | - | 1 | - | - | - | - | - | - | - | x | - | - | x | x | 1 | 2 | 4 | |
| Bauchspeicheldrüse (C25) | 1 | - | - | - | - | - | - | - | - | - | - | - | - | - | 1 | - | - | - | - | - | - | - | - | - | - | x | - | - | x | x | - | - | - | |
| Kehlkopf (C32) | - | - | - | - | - | - | - | - | - | - | - | - | - | - | 1 | - | - | 2 | - | - | - | - | - | - | - | - | - | - | - | - | - | - | - | |
| Lunge (C33-34) | 6 | - | - | - | - | - | x | - | - | - | - | - | - | - | - | - | - | - | - | - | - | - | - | - | - | - | - | - | - | - | 1 | 1 | | |
| Melanom der Haut (C43) | 1 | - | - | - | - | - | - | - | - | - | - | x | x | 2 | - | x | x | 2 | - | - | - | - | - | - | - | - | - | - | - | - | 1 | 1 | - | |
| Sonstige Haut (C44) | - | - | - | - | - | - | - | - | - | - | - | - | - | - | 1 | - | - | - | - | - | - | - | - | - | - | - | - | - | - | 1 | 1 | - | - | |
| Brustdrüse (C50) | - | - | - | - | - | - | - | - | - | - | - | - | - | - | - | - | - | - | - | - | - | - | - | - | - | - | - | - | - | - | - | - | - | |
| Gebärmutterhals (C53) | - | - | - | - | - | - | - | - | - | - | - | - | - | - | - | - | - | 3 | - | - | - | - | - | - | - | - | - | - | - | - | - | - | - | |
| Gebärmutterkörper (C54-55) | - | - | - | - | - | - | - | - | - | - | - | - | - | - | - | - | - | 1 | - | - | - | - | - | - | - | x | - | - | x | x | 1 | - | 1 | |
| Eierstock (C56) | - | - | - | - | - | - | - | - | - | - | - | - | - | - | - | - | - | 1 | - | - | - | - | - | - | - | - | - | - | - | - | - | 1 | - | |
| Prostata (C61) | 7 | - | - | - | - | - | x | - | - | - | - | x | x | 1 | 2 | x | x | - | - | - | - | - | - | - | - | - | - | - | - | - | - | - | - | |
| Hoden (C62) | - | - | - | - | - | - | - | - | - | - | - | - | - | - | - | - | - | - | - | - | - | - | - | - | - | - | - | - | - | - | - | - | - | |
| Niere (C64) | - | - | - | - | - | - | - | - | - | - | - | - | - | - | - | - | - | - | - | - | - | - | - | - | - | - | - | - | - | - | - | - | - | |
| Harnblase (C67, D09.0,D41.4) | - | - | - | - | - | - | - | - | - | - | - | - | - | - | - | - | - | - | - | - | - | - | - | - | - | - | - | - | - | - | - | - | - | |
| Gehirn, Nervensystem (C70-72) | - | - | - | - | - | - | - | - | - | - | - | - | - | - | - | - | - | - | - | - | - | - | - | - | - | - | - | - | - | - | - | - | - | |
| Schilddrüse (C73) | - | - | - | - | - | - | - | - | - | - | - | - | - | - | - | - | - | - | - | - | - | - | - | - | - | - | - | - | - | - | - | - | - | |
| Morbus Hodgkin (C81) | 1 | - | - | - | - | - | x | - | - | - | - | x | x | - | - | x | x | - | - | - | - | - | - | - | - | - | - | - | - | - | - | - | - | |
| Non-Hodgkin-Lymphome (C82-86, C96) | - | - | - | - | - | - | - | - | - | - | - | - | - | - | - | - | - | - | - | - | - | - | - | - | - | - | - | - | - | - | - | - | - | |
| Leukämien (C91-95) | 1 | - | - | - | - | - | - | - | - | - | - | - | - | - | - | - | - | 1 | - | - | - | - | - | - | - | - | - | - | - | - | - | - | 1 | |
| sonstige Lokalisationen | - | - | - | - | - | - | - | - | - | - | - | - | - | - | - | - | - | 2 | - | - | - | - | - | - | - | - | - | - | - | - | - | 1 | 1 | |

x Wert aus Datenschutzgründen gesperrt

Zahl der Krebsneuerkrankungen 2003

Gemeinde Kalbe (Milde)

(7.806 Einwohner, 2014)

Männer - Altersgruppen

Frauen - Altersgruppen

| Lokalisation (ICD-10) | zus. | 0- | 5- | 10- | 15- | 20- | 25- | 30- | 35- | 40- | 45- | 50- | 55- | 60- | 65- | 70- | 75- | zus. | 0- | 5- | 10- | 15- | 20- | 25- | 30- | 35- | 40- | 45- | 50- | 55- | 60- | 65- | 70- | 75- |
|--|------|----|----|-----|-----|-----|-----|-----|-----|-----|-----|-----|-----|-----|-----|-----|-----|------|----|----|-----|-----|-----|-----|-----|-----|-----|-----|-----|-----|-----|-----|-----|-----|
| Krebs insgesamt (C00-C97 ohne C44, mit D09.0, D41.4) | 29 | - | - | - | 1 | - | - | 1 | 1 | - | - | - | 2 | 5 | 4 | 5 | 10 | 19 | - | - | - | - | - | - | - | - | - | 1 | 1 | 2 | 3 | 3 | 3 | 6 |
| Mund und Rachen (C00-14) | - | - | - | - | - | - | - | - | - | - | - | - | - | - | - | - | - | 1 | - | - | - | - | - | - | - | - | - | 1 | 1 | 2 | 3 | 3 | 3 | 6 |
| Speiseröhre (C15) | - | - | - | - | - | - | - | - | - | - | - | - | - | - | - | - | - | 1 | - | - | - | - | - | - | - | - | - | - | - | - | 1 | - | - | |
| Magen (C16) | 1 | - | - | - | - | - | - | x | x | - | - | - | x | - | - | - | - | - | - | - | - | - | - | - | - | - | - | - | - | - | - | - | - | |
| Dickdarm und Mastdarm (C18-21) | 5 | - | - | - | - | - | - | - | - | - | - | - | x | - | - | - | - | 1 | - | - | - | - | - | - | - | - | - | - | - | - | - | - | - | |
| Leber (C22) | - | - | - | - | - | - | - | - | - | - | - | - | - | - | 2 | 1 | 2 | 4 | - | - | - | - | - | - | - | - | - | x | x | x | - | - | x | 2 |
| Gallenblase (C23-24) | - | - | - | - | - | - | - | - | - | - | - | - | - | - | - | - | - | - | - | - | - | - | - | - | - | - | - | x | x | x | - | - | x | 2 |
| Bauchspeicheldrüse (C25) | 1 | - | - | - | - | - | - | - | - | - | - | - | - | - | - | - | - | - | - | - | - | - | - | - | - | - | - | - | - | - | - | - | - | |
| Kehlkopf (C32) | - | - | - | - | - | - | - | - | - | - | - | - | - | - | - | - | 1 | 1 | - | - | - | - | - | - | - | - | - | - | - | - | 1 | - | - | |
| Lunge (C33-34) | 6 | - | - | - | x | - | - | x | x | - | - | - | x | 2 | 1 | - | 1 | - | - | - | - | - | - | - | - | - | - | - | - | - | - | - | - | |
| Melanom der Haut (C43) | 1 | - | - | - | x | - | - | x | x | - | - | - | x | - | - | - | - | 1 | - | - | - | - | - | - | - | - | - | - | - | 1 | - | - | - | |
| Sonstige Haut (C44) | - | - | - | - | - | - | - | - | - | - | - | - | - | - | - | - | - | - | - | - | - | - | - | - | - | - | - | - | - | - | - | - | - | |
| Brustdrüse (C50) | - | - | - | - | - | - | - | - | - | - | - | - | - | - | - | - | - | - | - | - | - | - | - | - | - | - | - | - | - | - | - | - | - | |
| Gebärmutterhals (C53) | - | - | - | - | - | - | - | - | - | - | - | - | - | - | - | - | - | 4 | - | - | - | - | - | - | - | - | - | x | x | x | - | - | x | 2 |
| Gebärmutterkörper (C54-55) | - | - | - | - | - | - | - | - | - | - | - | - | - | - | - | - | - | - | - | - | - | - | - | - | - | - | - | - | - | - | - | - | - | |
| Eierstock (C56) | - | - | - | - | - | - | - | - | - | - | - | - | - | - | - | - | - | 1 | - | - | - | - | - | - | - | - | - | x | x | x | - | - | x | - |
| Prostata (C61) | 9 | - | - | - | - | - | - | - | - | - | - | - | - | 2 | 1 | 3 | 3 | 2 | - | - | - | - | - | - | - | - | - | - | - | - | 1 | 1 | - | - |
| Hoden (C62) | 1 | - | - | - | x | - | - | x | x | - | - | - | x | - | - | - | - | - | - | - | - | - | - | - | - | - | - | - | - | - | - | - | - | |
| Niere (C64) | 1 | - | - | - | - | - | - | - | - | - | - | - | - | - | - | - | - | - | - | - | - | - | - | - | - | - | - | - | - | - | - | - | - | |
| Harnblase (C67, D09.0,D41.4) | - | - | - | - | - | - | - | - | - | - | - | - | - | - | - | - | 1 | - | - | - | - | - | - | - | - | - | - | - | - | - | - | - | - | |
| Gehirn, Nervensystem (C70-72) | 1 | - | - | - | - | - | - | - | - | - | - | - | - | - | - | - | - | - | - | - | - | - | - | - | - | - | - | - | - | - | - | - | - | |
| Schilddrüse (C73) | 1 | - | - | - | - | - | - | - | - | - | - | - | - | - | - | - | 1 | 1 | - | - | - | - | - | - | - | - | - | - | - | - | - | - | 1 | |
| Morbus Hodgkin (C81) | - | - | - | - | - | - | - | - | - | - | - | - | - | - | - | - | 1 | 1 | - | - | - | - | - | - | - | - | - | - | - | 1 | - | - | - | |
| Non-Hodgkin-Lymphome (C82-86, C96) | - | - | - | - | - | - | - | - | - | - | - | - | - | - | - | - | - | - | - | - | - | - | - | - | - | - | - | - | - | - | - | - | - | |
| Leukämien (C91-95) | 1 | - | - | - | - | - | - | - | - | - | - | - | - | - | - | - | - | - | - | - | - | - | - | - | - | - | - | - | - | - | - | - | - | |
| sonstige Lokalisationen | 1 | - | - | - | - | - | - | - | - | - | - | - | - | 1 | - | - | - | 1 | - | - | - | - | - | - | - | - | - | - | - | - | - | - | 1 | |

x Wert aus Datenschutzgründen gesperrt

Zahl der Krebsneuerkrankungen 2004

Gemeinde Kalbe (Milde)

(7.806 Einwohner, 2014)

Männer - Altersgruppen

Frauen - Altersgruppen

| Lokalisation (ICD-10) | zus. | 0- | 5- | 10- | 15- | 20- | 25- | 30- | 35- | 40- | 45- | 50- | 55- | 60- | 65- | 70- | 75- | zus. | 0- | 5- | 10- | 15- | 20- | 25- | 30- | 35- | 40- | 45- | 50- | 55- | 60- | 65- | 70- | 75- |
|--|------|----|----|-----|-----|-----|-----|-----|-----|-----|-----|-----|-----|-----|-----|-----|-----|------|----|----|-----|-----|-----|-----|-----|-----|-----|-----|-----|-----|-----|-----|-----|-----|
| Krebs insgesamt (C00-C97 ohne C44, mit D09.0, D41.4) | 18 | - | - | - | - | 1 | - | - | 1 | 1 | - | 2 | - | 2 | 5 | 3 | 3 | 28 | - | - | - | - | - | - | 1 | 2 | 2 | 2 | 3 | 1 | 2 | 4 | 1 | 8 |
| Mund und Rachen (C00-14) | - | - | - | - | - | - | - | - | - | - | - | - | - | - | - | - | - | - | - | - | - | - | - | - | - | - | - | - | - | - | - | - | - | |
| Speiseröhre (C15) | 1 | - | - | - | - | - | - | - | - | - | - | - | - | - | - | - | - | - | - | - | - | - | - | - | - | - | - | - | - | - | - | - | - | |
| Magen (C16) | - | - | - | - | - | - | - | - | - | - | - | - | - | - | - | - | - | - | - | - | - | - | - | - | - | - | - | - | - | - | - | - | - | |
| Dickdarm und Mastdarm (C18-21) | 4 | - | - | - | - | - | - | - | - | - | - | - | - | - | - | - | - | 3 | - | - | - | - | - | - | - | - | - | - | - | - | - | - | - | |
| Leber (C22) | - | - | - | - | - | - | - | - | x | x | - | x | - | x | 2 | - | 1 | 3 | - | - | - | - | - | - | x | x | x | x | x | x | x | x | 2 | |
| Gallenblase (C23-24) | 3 | - | - | - | - | - | - | - | - | - | - | - | - | - | - | - | - | - | - | - | - | - | - | - | - | - | - | - | - | - | - | - | - | |
| Bauchspeicheldrüse (C25) | 2 | - | - | - | - | - | - | - | x | x | - | x | - | x | - | 1 | - | - | - | - | - | - | - | - | - | - | - | - | - | - | - | - | - | |
| Kehlkopf (C32) | - | - | - | - | - | - | - | - | x | x | - | x | - | x | - | - | - | 2 | - | - | - | - | - | - | - | - | - | - | - | - | - | - | 2 | |
| Lunge (C33-34) | 3 | - | - | - | - | - | - | - | - | - | - | - | - | - | - | - | - | - | - | - | - | - | - | - | - | - | - | - | - | - | - | - | - | |
| Melanom der Haut (C43) | 2 | - | - | - | - | - | - | - | x | x | - | x | - | x | 1 | 1 | 1 | 1 | - | - | - | - | - | - | x | x | x | x | x | x | x | x | - | |
| Sonstige Haut (C44) | 1 | - | - | - | - | - | - | - | - | - | - | - | - | - | 1 | - | - | - | - | - | - | - | - | - | - | - | - | - | - | - | - | - | - | |
| Brustdrüse (C50) | - | - | - | - | - | - | - | - | - | - | - | - | - | - | - | - | - | 8 | - | - | - | - | - | - | - | - | - | - | - | - | - | - | - | |
| Gebärmutterhals (C53) | - | - | - | - | - | - | - | - | - | - | - | - | - | - | - | - | - | 2 | - | - | - | - | - | - | - | - | - | - | - | - | - | - | - | |
| Gebärmutterkörper (C54-55) | - | - | - | - | - | - | - | - | - | - | - | - | - | - | - | - | - | - | - | - | - | - | - | - | - | - | - | - | - | - | - | - | 1 | |
| Eierstock (C56) | - | - | - | - | - | - | - | - | - | - | - | - | - | - | - | - | - | - | - | - | - | - | - | - | - | - | - | - | - | - | - | - | - | |
| Prostata (C61) | 1 | - | - | - | - | - | - | - | - | - | - | - | - | - | - | - | - | 1 | - | - | - | - | - | - | - | - | - | - | - | - | - | - | - | |
| Hoden (C62) | - | - | - | - | - | - | - | - | - | - | - | - | - | - | - | - | - | - | - | - | - | - | - | - | - | - | - | - | - | - | - | - | - | |
| Niere (C64) | - | - | - | - | - | - | - | - | - | - | - | - | - | - | - | - | - | - | - | - | - | - | - | - | - | - | - | - | - | - | - | - | - | |
| Harnblase (C67, D09.0,D41.4) | 1 | - | - | - | - | - | - | - | - | - | - | - | - | - | - | - | - | 2 | - | - | - | - | - | - | - | - | - | - | - | - | - | - | 1 | |
| Gehirn, Nervensystem (C70-72) | - | - | - | - | - | - | - | - | - | - | - | - | - | - | - | - | - | - | - | - | - | - | - | - | - | - | - | - | - | - | - | - | - | |
| Schilddrüse (C73) | - | - | - | - | - | - | - | - | - | - | - | - | - | - | - | - | - | 1 | - | - | - | - | - | - | - | - | - | - | - | - | - | - | - | |
| Morbus Hodgkin (C81) | - | - | - | - | - | - | - | - | - | - | - | - | - | - | - | - | - | - | - | - | - | - | - | - | - | - | - | - | - | - | - | - | - | |
| Non-Hodgkin-Lymphome (C82-86, C96) | - | - | - | - | - | - | - | - | - | - | - | - | - | - | - | - | - | - | - | - | - | - | - | - | - | - | - | - | - | - | - | - | - | |
| Leukämien (C91-95) | - | - | - | - | - | - | - | - | - | - | - | - | - | - | - | - | - | 1 | - | - | - | - | - | - | - | - | - | - | - | - | - | - | 1 | |
| sonstige Lokalisationen | 1 | - | - | - | - | 1 | - | - | - | - | - | - | - | - | - | - | - | 2 | - | - | - | - | - | - | - | - | 1 | - | - | - | - | - | - | |

x Wert aus Datenschutzgründen gesperrt

Zahl der Krebsneuerkrankungen 2005

Gemeinde Kalbe (Milde)

(7.806 Einwohner, 2014)

Männer - Altersgruppen

Frauen - Altersgruppen

Lokalisation (ICD-10)

zus. 0- 5- 10- 15- 20- 25- 30- 35- 40- 45- 50- 55- 60- 65- 70- 75-

zus. 0- 5- 10- 15- 20- 25- 30- 35- 40- 45- 50- 55- 60- 65- 70- 75-

Krebs insgesamt (C00-C97 ohne C44, mit D09.0, D41.4)

19 - - - - - - - - 1 1 - 2 2 1 4 8

Mund und Rachen (C00-14)

1 - - - - - - - - x x - x x x x -

Speiseröhre (C15)

1 - - - - - - - - - - - - - 1

Magen (C16)

- - - - - - - - - - - - - -

Dickdarm und Mastdarm (C18-21)

3 - - - - - - - - x x - x x x x 1

Leber (C22)

- - - - - - - - - - - - - -

Gallenblase (C23-24)

- - - - - - - - - - - - - -

Bauchspeicheldrüse (C25)

- - - - - - - - - - - - - -

Kehlkopf (C32)

- - - - - - - - - - - - - -

Lunge (C33-34)

1 - - - - - - - - - - - - 1

Melanom der Haut (C43)

2 - - - - - - - - x x - x x x x -

Sonstige Haut (C44)

1 - - - - - - - - x x - x x x x -

Brustdrüse (C50)

- - - - - - - - - - - - - -

Gebärmutterhals (C53)

- - - - - - - - - - - - - -

Gebärmutterkörper (C54-55)

- - - - - - - - - - - - - -

Eierstock (C56)

- - - - - - - - - - - - - -

Prostata (C61)

7 - - - - - - - - x x - x x x x 3

Hoden (C62)

- - - - - - - - - - - - - -

Niere (C64)

1 - - - - - - - - x x - x x x x -

Harnblase (C67, D09.0, D41.4)

1 - - - - - - - - - - - - - 1

Gehirn, Nervensystem (C70-72)

- - - - - - - - - - - - - -

Schilddrüse (C73)

- - - - - - - - - - - - - -

Morbus Hodgkin (C81)

- - - - - - - - - - - - - -

Non-Hodgkin-Lymphome (C82-86, C96)

- - - - - - - - - - - - - -

Leukämien (C91-95)

- - - - - - - - - - - - - -

sonstige Lokalisationen

2 - - - - - - - - - - - 1 1

18 - - - - - 1 - 2 3 1 - 3 - 3 3 2

- - - - - - - - - - - - - -

- - - - - - - - - - - - - -

- - - - - - - - - - - - - -

2 - - - - - x - x x x - - - x - x

- - - - - - - - - - - - - -

- - - - - - - - - - - - - -

3 - - - - - x - x x x - 1 - x 1 x

- - - - - - - - - - - - - -

- - - - - - - - - - - - - -

- - - - - - - - - - - - - -

- - - - - - - - - - - - - -

9 - - - - - x - x x x - 1 - x 1 x

1 - - - - - x - x x x - - - x - x

2 - - - - - - - - - - 1 - - 1 -

- - - - - - - - - - - - - -

1 - - - - - x - x x x - - - x - x

- - - - - - - - - - - - - -

- - - - - - - - - - - - - -

- - - - - - - - - - - - - -

- - - - - - - - - - - - - -

- - - - - - - - - - - - - -

- - - - - - - - - - - - - -

- - - - - - - - - - - - - -

x Wert aus Datenschutzgründen gesperrt

Zahl der Krebsneuerkrankungen 2006

Gemeinde Kalbe (Milde)

(7.806 Einwohner, 2014)

Männer - Altersgruppen

Frauen - Altersgruppen

Lokalisation (ICD-10)

| | zus. | 0- | 5- | 10- | 15- | 20- | 25- | 30- | 35- | 40- | 45- | 50- | 55- | 60- | 65- | 70- | 75- | | zus. | 0- | 5- | 10- | 15- | 20- | 25- | 30- | 35- | 40- | 45- | 50- | 55- | 60- | 65- | 70- | 75- |
|--|------|----|----|-----|-----|-----|-----|-----|-----|-----|-----|-----|-----|-----|-----|-----|-----|----|------|----|----|-----|-----|-----|-----|-----|-----|-----|-----|-----|-----|-----|-----|-----|-----|
| Krebs insgesamt (C00-C97 ohne C44, mit D09.0, D41.4) | 32 | - | - | - | - | - | - | 1 | - | 1 | 1 | 2 | 1 | 3 | 5 | 8 | 10 | 17 | - | - | - | - | - | - | - | 1 | 1 | - | 1 | 1 | 1 | 1 | 3 | 8 | |
| Mund und Rachen (C00-14) | - | - | - | - | - | - | - | - | - | - | - | - | - | - | - | - | - | - | - | - | - | - | - | - | - | - | - | - | - | - | - | - | - | - | |
| Speiseröhre (C15) | - | - | - | - | - | - | - | - | - | - | - | - | - | - | - | - | - | - | - | - | - | - | - | - | - | - | - | - | - | - | - | - | - | - | |
| Magen (C16) | 3 | - | - | - | - | - | - | x | - | x | x | x | x | - | - | 1 | 1 | 1 | - | - | - | - | - | - | - | - | - | - | - | - | - | - | - | - | |
| Dickdarm und Mastdarm (C18-21) | 5 | - | - | - | - | - | - | - | - | - | - | - | - | - | 1 | 1 | 3 | 1 | - | - | - | - | - | - | - | - | - | - | - | - | - | - | - | 1 | |
| Leber (C22) | 1 | - | - | - | - | - | - | - | - | - | - | - | - | 1 | - | - | - | 1 | - | - | - | - | - | - | - | x | x | - | x | x | x | x | - | | |
| Gallenblase (C23-24) | 1 | - | - | - | - | - | - | - | - | - | - | - | - | - | - | 1 | - | 2 | - | - | - | - | - | - | - | - | x | x | - | x | x | x | x | - | |
| Bauchspeicheldrüse (C25) | - | - | - | - | - | - | - | - | - | - | - | - | - | - | - | - | - | - | - | - | - | - | - | - | - | - | - | - | - | - | - | - | - | 2 | |
| Kehlkopf (C32) | - | - | - | - | - | - | - | - | - | - | - | - | - | - | - | - | - | - | - | - | - | - | - | - | - | - | - | - | - | - | - | - | - | - | |
| Lunge (C33-34) | 3 | - | - | - | - | - | - | x | - | x | x | x | x | - | - | 1 | 1 | 1 | - | - | - | - | - | - | - | - | - | - | - | - | - | - | - | - | |
| Melanom der Haut (C43) | 1 | - | - | - | - | - | - | - | - | - | - | - | - | - | - | 1 | - | - | - | - | - | - | - | - | - | - | - | - | - | - | - | - | - | - | |
| Sonstige Haut (C44) | 1 | - | - | - | - | - | - | - | - | - | - | - | - | - | - | 1 | - | 1 | - | - | - | - | - | - | - | - | - | - | - | - | - | - | - | 1 | |
| Brustdrüse (C50) | - | - | - | - | - | - | - | - | - | - | - | - | - | - | - | - | - | 5 | - | - | - | - | - | - | - | - | x | x | - | x | x | x | x | 3 | |
| Gebärmutterhals (C53) | - | - | - | - | - | - | - | - | - | - | - | - | - | - | - | - | - | - | - | - | - | - | - | - | - | - | - | - | - | - | - | - | - | - | |
| Gebärmutterkörper (C54-55) | - | - | - | - | - | - | - | - | - | - | - | - | - | - | - | - | - | 1 | - | - | - | - | - | - | - | - | - | - | - | - | - | - | - | - | |
| Eierstock (C56) | - | - | - | - | - | - | - | - | - | - | - | - | - | - | - | - | - | 1 | - | - | - | - | - | - | - | - | - | - | - | - | - | - | - | - | |
| Prostata (C61) | 9 | - | - | - | - | - | - | - | - | - | - | - | - | 1 | 3 | 3 | 2 | - | - | - | - | - | - | - | - | - | - | - | - | - | - | - | - | - | |
| Hoden (C62) | - | - | - | - | - | - | - | - | - | - | - | - | - | - | - | - | - | - | - | - | - | - | - | - | - | - | - | - | - | - | - | - | - | - | |
| Niere (C64) | 2 | - | - | - | - | - | - | x | - | x | x | x | x | - | - | - | 1 | - | - | - | - | - | - | - | - | - | - | - | - | - | - | - | - | - | |
| Harnblase (C67, D09.0, D41.4) | 1 | - | - | - | - | - | - | - | - | - | - | - | - | - | - | - | - | - | - | - | - | - | - | - | - | - | - | - | - | - | - | - | - | - | |
| Gehirn, Nervensystem (C70-72) | - | - | - | - | - | - | - | - | - | - | - | - | - | - | - | - | - | - | - | - | - | - | - | - | - | - | - | - | - | - | - | - | - | - | |
| Schilddrüse (C73) | - | - | - | - | - | - | - | - | - | - | - | - | - | - | - | - | - | - | - | - | - | - | - | - | - | - | - | - | - | - | - | - | - | - | |
| Morbus Hodgkin (C81) | - | - | - | - | - | - | - | - | - | - | - | - | - | - | - | - | - | - | - | - | - | - | - | - | - | - | - | - | - | - | - | - | - | - | |
| Non-Hodgkin-Lymphome (C82-86, C96) | - | - | - | - | - | - | - | - | - | - | - | - | - | - | - | - | - | - | - | - | - | - | - | - | - | - | - | - | - | - | - | - | - | - | |
| Leukämien (C91-95) | 1 | - | - | - | - | - | - | - | - | x | x | x | x | - | - | - | - | 2 | - | - | - | - | - | - | - | - | x | x | - | x | x | x | x | 1 | |
| sonstige Lokalisationen | 3 | - | - | - | - | - | - | x | - | x | x | x | x | 1 | - | - | - | - | - | - | - | - | - | - | - | - | - | - | - | - | - | - | - | - | |
| | 2 | - | - | - | - | - | - | - | - | - | - | - | - | - | - | 1 | 1 | 1 | - | - | - | - | - | - | - | - | - | - | - | - | - | - | 1 | - | |

x Wert aus Datenschutzgründen gesperrt

Zahl der Krebsneuerkrankungen 2007

Gemeinde Kalbe (Milde)

(7.806 Einwohner, 2014)

Männer - Altersgruppen

Frauen - Altersgruppen

| Lokalisation (ICD-10) | zus. | 0- | 5- | 10- | 15- | 20- | 25- | 30- | 35- | 40- | 45- | 50- | 55- | 60- | 65- | 70- | 75- | zus. | 0- | 5- | 10- | 15- | 20- | 25- | 30- | 35- | 40- | 45- | 50- | 55- | 60- | 65- | 70- | 75- |
|--|------|----|----|-----|-----|-----|-----|-----|-----|-----|-----|-----|-----|-----|-----|-----|-----|------|----|----|-----|-----|-----|-----|-----|-----|-----|-----|-----|-----|-----|-----|-----|-----|
| Krebs insgesamt (C00-C97 ohne C44, mit D09.0, D41.4) | 20 | - | 1 | - | - | - | - | - | - | - | 2 | 1 | 1 | 1 | 4 | 5 | 5 | 19 | - | - | - | - | - | - | - | - | - | 2 | 2 | 3 | 1 | - | 2 | 9 |
| Mund und Rachen (C00-14) | - | - | - | - | - | - | - | - | - | - | - | - | - | - | - | - | - | - | - | - | - | - | - | - | - | - | - | - | - | - | - | - | - | |
| Speiseröhre (C15) | 1 | - | - | - | - | - | - | - | - | - | - | - | - | - | - | - | - | - | - | - | - | - | - | - | - | - | - | - | - | - | - | - | - | |
| Magen (C16) | - | - | - | - | - | - | - | - | - | - | - | - | - | - | - | - | - | - | - | - | - | - | - | - | - | - | - | - | - | - | - | - | - | |
| Dickdarm und Mastdarm (C18-21) | 2 | - | - | - | - | - | - | - | - | - | - | - | - | - | - | - | - | - | - | - | - | - | - | - | - | - | - | - | - | - | - | - | - | |
| Leber (C22) | - | - | - | - | - | - | - | - | - | - | - | - | - | - | 1 | 1 | - | 2 | - | - | - | - | - | - | - | - | - | - | - | - | - | - | 2 | |
| Gallenblase (C23-24) | - | - | - | - | - | - | - | - | - | - | - | - | - | - | - | - | - | - | - | - | - | - | - | - | - | - | - | - | - | - | - | - | - | |
| Bauchspeicheldrüse (C25) | 1 | - | - | - | - | - | - | - | - | - | - | - | - | - | - | - | - | 2 | - | - | - | - | - | - | - | - | - | - | - | - | - | - | 2 | |
| Kehlkopf (C32) | - | - | - | - | - | - | - | - | - | - | - | - | - | - | - | - | 1 | 1 | - | - | - | - | - | - | - | - | - | - | - | - | - | - | 1 | |
| Lunge (C33-34) | 4 | - | x | - | - | - | - | - | - | - | - | - | - | - | - | - | - | - | - | - | - | - | - | - | - | - | - | - | - | - | - | - | - | |
| Melanom der Haut (C43) | 1 | - | - | - | - | - | - | - | - | - | x | x | x | x | - | 1 | 2 | - | - | - | - | - | - | - | - | - | - | - | - | - | - | - | - | |
| Sonstige Haut (C44) | 2 | - | x | - | - | - | - | - | - | - | - | - | - | - | 1 | - | - | 1 | - | - | - | - | - | - | - | - | - | - | - | - | - | - | - | |
| Brustdrüse (C50) | - | - | - | - | - | - | - | - | - | - | - | - | - | - | - | - | 1 | - | - | - | - | - | - | - | - | - | - | - | - | - | - | - | - | |
| Gebärmutterhals (C53) | - | - | - | - | - | - | - | - | - | - | - | - | - | - | - | - | - | 3 | - | - | - | - | - | - | - | - | - | - | - | - | - | - | - | |
| Gebärmutterkörper (C54-55) | - | - | - | - | - | - | - | - | - | - | - | - | - | - | - | - | - | - | - | - | - | - | - | - | - | - | - | - | - | - | - | - | - | |
| Eierstock (C56) | - | - | - | - | - | - | - | - | - | - | - | - | - | - | - | - | - | 2 | - | - | - | - | - | - | - | - | - | - | - | - | - | - | - | |
| Prostata (C61) | 6 | - | x | - | - | - | - | - | - | - | x | x | x | x | 1 | 2 | 1 | 2 | - | - | - | - | - | - | - | - | - | - | - | - | - | - | - | |
| Hoden (C62) | - | - | - | - | - | - | - | - | - | - | - | - | - | - | - | - | - | - | - | - | - | - | - | - | - | - | - | - | - | - | - | - | - | |
| Niere (C64) | 2 | - | x | - | - | - | - | - | - | - | x | x | x | x | - | 1 | - | - | - | - | - | - | - | - | - | - | - | - | - | - | - | - | - | |
| Harnblase (C67, D09.0,D41.4) | - | - | - | - | - | - | - | - | - | - | - | - | - | - | - | - | - | - | - | - | - | - | - | - | - | - | - | - | - | - | - | - | - | |
| Gehirn, Nervensystem (C70-72) | 1 | - | x | - | - | - | - | - | - | - | x | x | x | x | - | - | - | - | - | - | - | - | - | - | - | - | - | - | - | - | - | - | - | |
| Schilddrüse (C73) | 1 | - | x | - | - | - | - | - | - | - | - | - | - | - | - | - | - | - | - | - | - | - | - | - | - | - | - | - | - | - | - | - | - | |
| Morbus Hodgkin (C81) | - | - | - | - | - | - | - | - | - | - | x | x | x | x | - | - | - | 2 | - | - | - | - | - | - | - | - | - | - | - | - | - | - | - | |
| Non-Hodgkin-Lymphome (C82-86, C96) | - | - | - | - | - | - | - | - | - | - | - | - | - | - | - | - | - | - | - | - | - | - | - | - | - | - | - | - | - | - | - | - | - | |
| Leukämien (C91-95) | - | - | - | - | - | - | - | - | - | - | - | - | - | - | - | - | - | 1 | - | - | - | - | - | - | - | - | - | - | - | - | - | - | 1 | |
| sonstige Lokalisationen | 1 | - | - | - | - | - | - | - | - | - | - | - | - | - | - | - | 1 | 3 | - | - | - | - | - | - | - | - | - | - | 1 | 1 | 1 | - | - | |

x Wert aus Datenschutzgründen gesparrt

Zahl der Krebsneuerkrankungen 2008

Gemeinde Kalbe (Milde)

(7.806 Einwohner, 2014)

Männer - Altersgruppen

Frauen - Altersgruppen

| Lokalisation (ICD-10) | zus. | 0- | 5- | 10- | 15- | 20- | 25- | 30- | 35- | 40- | 45- | 50- | 55- | 60- | 65- | 70- | 75- | zus. | 0- | 5- | 10- | 15- | 20- | 25- | 30- | 35- | 40- | 45- | 50- | 55- | 60- | 65- | 70- | 75- |
|--|------|----|----|-----|-----|-----|-----|-----|-----|-----|-----|-----|-----|-----|-----|-----|-----|------|----|----|-----|-----|-----|-----|-----|-----|-----|-----|-----|-----|-----|-----|-----|-----|
| Krebs insgesamt (C00-C97 ohne C44, mit D09.0, D41.4) | 18 | 1 | - | - | - | - | - | - | - | - | 1 | 2 | 1 | 3 | 1 | 3 | 6 | 19 | - | - | - | - | - | - | - | - | - | - | 1 | 2 | 3 | 3 | 5 | 5 |
| Mund und Rachen (C00-14) | 1 | - | - | - | - | - | - | - | - | - | - | - | - | - | - | - | - | - | - | - | - | - | - | - | - | - | - | - | - | - | - | - | - | |
| Speiseröhre (C15) | - | - | - | - | - | - | - | - | - | - | - | - | - | - | - | - | - | - | - | - | - | - | - | - | - | - | - | - | - | - | - | - | - | |
| Magen (C16) | 1 | - | - | - | - | - | - | - | - | - | - | - | - | - | - | - | - | - | - | - | - | - | - | - | - | - | - | - | - | - | - | - | - | |
| Dickdarm und Mastdarm (C18-21) | 1 | x | - | - | - | - | - | - | - | - | - | - | - | - | - | - | - | - | - | - | - | - | - | - | - | - | - | - | - | - | - | - | - | |
| Leber (C22) | - | - | - | - | - | - | - | - | - | - | - | x | x | x | x | x | - | 4 | - | - | - | - | - | - | - | - | - | - | x | x | 1 | - | 1 | 1 |
| Gallenblase (C23-24) | - | - | - | - | - | - | - | - | - | - | - | - | - | - | - | - | - | - | - | - | - | - | - | - | - | - | - | - | - | - | - | - | - | |
| Bauchspeicheldrüse (C25) | - | - | - | - | - | - | - | - | - | - | - | - | - | - | - | - | - | 1 | - | - | - | - | - | - | - | - | - | - | - | - | - | - | - | |
| Kehlkopf (C32) | - | - | - | - | - | - | - | - | - | - | - | - | - | - | - | - | - | 2 | - | - | - | - | - | - | - | - | - | - | - | - | - | 1 | - | |
| Lunge (C33-34) | 1 | x | - | - | - | - | - | - | - | - | - | - | - | - | - | - | - | - | - | - | - | - | - | - | - | - | - | - | - | - | 1 | - | 1 | |
| Melanom der Haut (C43) | - | - | - | - | - | - | - | - | - | - | - | x | x | x | x | x | - | 3 | - | - | - | - | - | - | - | - | - | - | x | x | 1 | - | 1 | - |
| Sonstige Haut (C44) | 1 | x | - | - | - | - | - | - | - | - | - | - | - | - | - | - | - | - | - | - | - | - | - | - | - | - | - | - | - | - | - | - | - | |
| Brustdrüse (C50) | - | - | - | - | - | - | - | - | - | - | - | x | x | x | x | x | - | - | - | - | - | - | - | - | - | - | - | - | - | - | - | - | - | |
| Gebärmutterhals (C53) | - | - | - | - | - | - | - | - | - | - | - | - | - | - | - | - | - | 3 | - | - | - | - | - | - | - | - | - | - | - | - | - | - | - | |
| Gebärmutterkörper (C54-55) | - | - | - | - | - | - | - | - | - | - | - | - | - | - | - | - | - | - | - | - | - | - | - | - | - | - | - | x | x | 1 | 1 | - | - | |
| Eierstock (C56) | - | - | - | - | - | - | - | - | - | - | - | - | - | - | - | - | - | - | - | - | - | - | - | - | - | - | - | - | - | - | - | - | - | |
| Prostata (C61) | 4 | x | - | - | - | - | - | - | - | - | - | x | x | x | x | x | 1 | 1 | - | - | - | - | - | - | - | - | - | - | - | - | - | - | 1 | |
| Hoden (C62) | - | - | - | - | - | - | - | - | - | - | - | - | - | - | - | - | - | - | - | - | - | - | - | - | - | - | - | - | - | - | - | - | - | |
| Niere (C64) | 1 | x | - | - | - | - | - | - | - | - | - | x | x | x | x | x | - | - | - | - | - | - | - | - | - | - | - | - | - | - | - | - | - | |
| Harnblase (C67, D09.0,D41.4) | - | - | - | - | - | - | - | - | - | - | - | - | - | - | - | - | - | - | - | - | - | - | - | - | - | - | - | - | - | - | - | - | - | |
| Gehirn, Nervensystem (C70-72) | 2 | x | - | - | - | - | - | - | - | - | - | x | x | x | x | - | - | 1 | - | - | - | - | - | - | - | - | - | - | - | - | - | - | 1 | |
| Schilddrüse (C73) | - | - | - | - | - | - | - | - | - | - | - | - | - | - | - | - | - | 1 | - | - | - | - | - | - | - | - | - | - | - | - | 1 | - | - | |
| Morbus Hodgkin (C81) | - | - | - | - | - | - | - | - | - | - | - | - | - | - | - | - | - | - | - | - | - | - | - | - | - | - | - | - | - | - | - | - | - | |
| Non-Hodgkin-Lymphome (C82-86, C96) | 1 | - | - | - | - | - | - | - | - | - | - | - | - | - | - | - | - | - | - | - | - | - | - | - | - | - | - | - | - | - | - | - | - | |
| Leukämien (C91-95) | 1 | x | - | - | - | - | - | - | - | - | - | x | x | x | x | x | - | - | - | - | - | - | - | - | - | - | - | - | - | - | - | - | - | |
| sonstige Lokalisationen | 5 | - | - | - | - | - | - | - | - | - | 1 | - | - | 1 | - | 1 | 2 | 2 | - | - | - | - | - | - | - | - | - | - | - | - | - | 1 | 1 | |

x Wert aus Datenschutzgründen gesperrt

Zahl der Krebsneuerkrankungen 2009

Gemeinde Kalbe (Milde)

(7.806 Einwohner, 2014)

Männer - Altersgruppen

Frauen - Altersgruppen

Lokalisation (ICD-10)

| | zus. | 0- | 5- | 10- | 15- | 20- | 25- | 30- | 35- | 40- | 45- | 50- | 55- | 60- | 65- | 70- | 75- | | zus. | 0- | 5- | 10- | 15- | 20- | 25- | 30- | 35- | 40- | 45- | 50- | 55- | 60- | 65- | 70- | 75- |
|--|------|----|----|-----|-----|-----|-----|-----|-----|-----|-----|-----|-----|-----|-----|-----|-----|----|------|----|----|-----|-----|-----|-----|-----|-----|-----|-----|-----|-----|-----|-----|-----|-----|
| Krebs insgesamt (C00-C97 ohne C44, mit D09.0, D41.4) | 24 | - | - | - | - | - | - | - | - | - | - | 2 | 4 | 5 | 3 | 6 | 4 | 17 | - | - | - | - | - | - | - | 1 | - | 1 | 3 | 2 | 1 | 1 | 1 | 7 | |
| Mund und Rachen (C00-14) | - | - | - | - | - | - | - | - | - | - | - | - | - | - | - | - | - | - | - | - | - | - | - | - | - | - | - | - | - | - | - | - | - | - | |
| Speiseröhre (C15) | - | - | - | - | - | - | - | - | - | - | - | - | - | - | - | - | - | - | - | - | - | - | - | - | - | - | - | - | - | - | - | - | - | - | |
| Magen (C16) | 2 | - | - | - | - | - | - | - | - | - | - | - | - | - | - | 2 | - | 2 | - | - | - | - | - | - | - | - | - | - | - | - | - | - | - | - | |
| Dickdarm und Mastdarm (C18-21) | 5 | - | - | - | - | - | - | - | - | - | - | x | - | 1 | x | 1 | 1 | 2 | - | - | - | - | - | - | - | - | - | - | - | - | - | - | - | 2 | |
| Leber (C22) | 1 | - | - | - | - | - | - | - | - | - | - | - | - | - | - | - | 1 | 2 | - | - | - | - | - | - | - | - | - | - | - | - | - | - | - | 2 | |
| Gallenblase (C23-24) | - | - | - | - | - | - | - | - | - | - | - | - | - | - | - | - | - | - | - | - | - | - | - | - | - | - | - | - | - | - | - | - | - | - | |
| Bauchspeicheldrüse (C25) | 1 | - | - | - | - | - | - | - | - | - | - | - | - | - | - | 1 | - | - | - | - | - | - | - | - | - | - | - | - | - | - | - | - | - | - | |
| Kehlkopf (C32) | - | - | - | - | - | - | - | - | - | - | - | - | - | - | - | - | - | - | - | - | - | - | - | - | - | - | - | - | - | - | - | - | - | - | |
| Lunge (C33-34) | 4 | - | - | - | - | - | - | - | - | - | - | x | 1 | 1 | x | 1 | - | 5 | - | - | - | - | - | - | - | x | - | x | x | x | x | - | x | - | |
| Melanom der Haut (C43) | - | - | - | - | - | - | - | - | - | - | - | - | - | - | - | - | - | - | - | - | - | - | - | - | - | - | - | - | - | - | - | - | - | - | |
| Sonstige Haut (C44) | 2 | - | - | - | - | - | - | - | - | - | - | - | 1 | - | - | 1 | - | 1 | - | - | - | - | - | - | - | - | - | - | - | - | - | - | - | - | |
| Brustdrüse (C50) | - | - | - | - | - | - | - | - | - | - | - | - | - | - | - | - | - | 3 | - | - | - | - | - | - | - | - | - | - | - | - | - | - | - | - | |
| Gebärmutterhals (C53) | - | - | - | - | - | - | - | - | - | - | - | - | - | - | - | - | - | - | - | - | - | - | - | - | - | - | - | - | - | - | - | - | - | - | |
| Gebärmutterkörper (C54-55) | - | - | - | - | - | - | - | - | - | - | - | - | - | - | - | - | - | - | - | - | - | - | - | - | - | - | - | - | - | - | - | - | - | - | |
| Eierstock (C56) | - | - | - | - | - | - | - | - | - | - | - | - | - | - | - | - | - | - | - | - | - | - | - | - | - | - | - | - | - | - | - | - | - | - | |
| Prostata (C61) | 2 | - | - | - | - | - | - | - | - | - | - | x | - | - | x | - | 1 | 1 | - | - | - | - | - | - | - | - | - | - | - | - | - | - | - | - | |
| Hoden (C62) | - | - | - | - | - | - | - | - | - | - | - | - | - | - | - | - | - | - | - | - | - | - | - | - | - | - | - | - | - | - | - | - | - | - | |
| Niere (C64) | 4 | - | - | - | - | - | - | - | - | - | - | - | 2 | 1 | - | 1 | - | - | - | - | - | - | - | - | - | - | - | - | - | - | - | - | - | - | |
| Hamblase (C67, D09.0,D41.4) | 1 | - | - | - | - | - | - | - | - | - | - | - | - | - | - | - | 1 | - | - | - | - | - | - | - | - | - | - | - | - | - | - | - | - | - | |
| Gehirn, Nervensystem (C70-72) | - | - | - | - | - | - | - | - | - | - | - | - | - | - | - | - | - | - | - | - | - | - | - | - | - | - | - | - | - | - | - | - | - | - | |
| Schilddrüse (C73) | - | - | - | - | - | - | - | - | - | - | - | - | - | - | - | - | - | - | - | - | - | - | - | - | - | - | - | - | - | - | - | - | - | - | |
| Morbus Hodgkin (C81) | - | - | - | - | - | - | - | - | - | - | - | - | - | - | - | - | - | - | - | - | - | - | - | - | - | - | - | - | - | - | - | - | - | - | |
| Non-Hodgkin-Lymphome (C82-86, C96) | 2 | - | - | - | - | - | - | - | - | - | - | - | 1 | 1 | - | - | - | 1 | - | - | - | - | - | - | - | - | - | - | - | - | - | - | - | - | |
| Leukämien (C91-95) | 1 | - | - | - | - | - | - | - | - | - | - | - | - | - | 1 | - | - | 1 | - | - | - | - | - | - | - | - | - | - | - | - | - | - | - | 1 | |
| sonstige Lokalisationen | 1 | - | - | - | - | - | - | - | - | - | - | - | - | - | - | 1 | - | 1 | - | - | - | - | - | - | - | x | - | x | x | x | x | - | x | - | |

x Wert aus Datenschutzgründen gesperrt

Zahl der Krebsneuerkrankungen 2010

Gemeinde Kalbe (Milde)

(7.806 Einwohner, 2014)

Männer - Altersgruppen

Frauen - Altersgruppen

Lokalisation (ICD-10)

Krebs insgesamt (C00-C97 ohne C44, mit D09.0, D41.4)
Mund und Rachen (C00-14)
Speiseröhre (C15)
Magen (C16)
Dickdarm und Mastdarm (C18-21)
Leber (C22)
Gallenblase (C23-24)
Bauchspeicheldrüse (C25)
Kehlkopf (C32)
Lunge (C33-34)
Melanom der Haut (C43)
Sonstige Haut (C44)
Brustdrüse (C50)
Gebärmutterhals (C53)
Gebärmutterkörper (C54-55)
Eierstock (C56)
Prostata (C61)
Hoden (C62)
Niere (C64)
Harnblase (C67, D09.0, D41.4)
Gehirn, Nervensystem (C70-72)
Schilddrüse (C73)
Morbus Hodgkin (C81)
Non-Hodgkin-Lymphome (C82-86, C96)
Leukämien (C91-95)
sonstige Lokalisationen

| zus. | 0- | 5- | 10- | 15- | 20- | 25- | 30- | 35- | 40- | 45- | 50- | 55- | 60- | 65- | 70- | 75- |
|------|----|----|-----|-----|-----|-----|-----|-----|-----|-----|-----|-----|-----|-----|-----|-----|
| 32 | - | - | - | - | - | - | 1 | - | 1 | 1 | 3 | 3 | 2 | 4 | 7 | 10 |
| 1 | - | - | - | - | - | - | - | - | - | - | - | - | - | - | - | 1 |
| 1 | - | - | - | - | - | - | - | - | - | - | - | - | - | - | - | 1 |
| - | - | - | - | - | - | - | - | - | - | - | - | - | - | - | - | - |
| 1 | - | - | - | - | - | - | - | - | - | - | - | - | - | - | - | - |
| 3 | - | - | - | - | - | - | - | - | - | - | - | - | - | - | 1 | - |
| 2 | - | - | - | - | - | - | - | - | - | - | 1 | 1 | - | - | 1 | - |
| 5 | - | - | - | - | - | - | - | - | - | - | - | - | - | - | 1 | 3 |
| 1 | - | - | - | - | - | - | - | - | - | - | - | - | - | - | 1 | - |
| 7 | - | - | - | - | - | - | x | - | x | x | - | 1 | x | 1 | - | 3 |
| 1 | - | - | - | - | - | - | - | - | - | - | - | 1 | - | - | - | - |
| - | - | - | - | - | - | - | - | - | - | - | - | - | - | - | - | - |
| - | - | - | - | - | - | - | - | - | - | - | - | - | - | - | - | - |
| - | - | - | - | - | - | - | - | - | - | - | - | - | - | - | - | - |
| 4 | - | - | - | - | - | - | x | - | x | x | - | - | x | 1 | - | 2 |
| 1 | - | - | - | - | - | - | - | - | - | - | 1 | - | - | - | - | - |
| - | - | - | - | - | - | - | - | - | - | - | - | - | - | - | - | - |
| 3 | - | - | - | - | - | - | x | - | x | x | - | - | x | 1 | - | 1 |
| 1 | - | - | - | - | - | - | x | - | x | x | - | - | x | - | - | - |
| - | - | - | - | - | - | - | - | - | - | - | - | - | - | - | - | - |
| - | - | - | - | - | - | - | - | - | - | - | - | - | - | - | - | - |
| - | - | - | - | - | - | - | - | - | - | - | - | - | - | - | - | - |
| - | - | - | - | - | - | - | - | - | - | - | - | - | - | - | - | - |
| 1 | - | - | - | - | - | - | - | - | - | - | - | - | - | - | - | 1 |
| - | - | - | - | - | - | - | - | - | - | - | - | - | - | - | - | - |

| zus. | 0- | 5- | 10- | 15- | 20- | 25- | 30- | 35- | 40- | 45- | 50- | 55- | 60- | 65- | 70- | 75- |
|------|----|----|-----|-----|-----|-----|-----|-----|-----|-----|-----|-----|-----|-----|-----|-----|
| 20 | - | - | - | - | - | - | - | - | 1 | 1 | - | 2 | 4 | 3 | 3 | 6 |
| 1 | - | - | - | - | - | - | - | - | - | - | - | - | - | - | 1 | - |
| - | - | - | - | - | - | - | - | - | - | - | - | - | - | - | - | - |
| 1 | - | - | - | - | - | - | - | - | - | - | - | - | 1 | - | - | - |
| 2 | - | - | - | - | - | - | - | - | - | - | - | - | - | - | 1 | 1 |
| - | - | - | - | - | - | - | - | - | - | - | - | - | - | - | - | - |
| 1 | - | - | - | - | - | - | - | - | - | - | - | - | - | - | - | 1 |
| - | - | - | - | - | - | - | - | - | - | - | - | - | - | - | - | - |
| - | - | - | - | - | - | - | - | - | - | - | - | - | - | - | - | - |
| 1 | - | - | - | - | - | - | - | - | - | - | - | - | - | - | - | - |
| - | - | - | - | - | - | - | - | - | - | - | - | - | - | - | - | - |
| 4 | - | - | - | - | - | - | - | - | x | x | - | x | 2 | - | - | 1 |
| - | - | - | - | - | - | - | - | - | - | - | - | - | - | - | - | - |
| 2 | - | - | - | - | - | - | - | - | - | - | - | - | - | - | - | - |
| 1 | - | - | - | - | - | - | - | - | - | - | - | - | - | 1 | - | 1 |
| - | - | - | - | - | - | - | - | - | - | - | - | - | - | 1 | - | - |
| 3 | - | - | - | - | - | - | - | - | x | x | - | x | 1 | 1 | - | - |
| - | - | - | - | - | - | - | - | - | - | - | - | - | - | - | - | - |
| 2 | - | - | - | - | - | - | - | - | x | x | - | x | - | - | 1 | - |
| - | - | - | - | - | - | - | - | - | - | - | - | - | - | - | - | - |
| - | - | - | - | - | - | - | - | - | - | - | - | - | - | - | - | - |
| - | - | - | - | - | - | - | - | - | - | - | - | - | - | - | - | - |
| 1 | - | - | - | - | - | - | - | - | - | - | - | - | - | - | - | 1 |
| 1 | - | - | - | - | - | - | - | - | - | - | - | - | - | - | - | 1 |

x Wert aus Datenschutzgründen gesperrt

Zahl der Krebsneuerkrankungen 2011

Gemeinde Kalbe (Milde)

(7.806 Einwohner, 2014)

Männer - Altersgruppen

Frauen - Altersgruppen

Lokalisation (ICD-10)

Krebs insgesamt (C00-C97 ohne C44, mit D09.0, D41.4)

Mund und Rachen (C00-14)

Speiseröhre (C15)

Magen (C16)

Dickdarm und Mastdarm (C18-21)

Leber (C22)

Gallenblase (C23-24)

Bauchspeicheldrüse (C25)

Kehlkopf (C32)

Lunge (C33-34)

Melanom der Haut (C43)

Sonstige Haut (C44)

Brustdrüse (C50)

Gebärmutterhals (C53)

Gebärmutterkörper (C54-55)

Eierstock (C56)

Prostata (C61)

Hoden (C62)

Niere (C64)

Harnblase (C67, D09.0, D41.4)

Gehirn, Nervensystem (C70-72)

Schilddrüse (C73)

Morbus Hodgkin (C81)

Non-Hodgkin-Lymphome (C82-86, C96)

Leukämien (C91-95)

sonstige Lokalisationen

| | zus. | 0- | 5- | 10- | 15- | 20- | 25- | 30- | 35- | 40- | 45- | 50- | 55- | 60- | 65- | 70- | 75- | | zus. | 0- | 5- | 10- | 15- | 20- | 25- | 30- | 35- | 40- | 45- | 50- | 55- | 60- | 65- | 70- | 75- |
|--|------|----|----|-----|-----|-----|-----|-----|-----|-----|-----|-----|-----|-----|-----|-----|-----|----|------|----|----|-----|-----|-----|-----|-----|-----|-----|-----|-----|-----|-----|-----|-----|-----|
| Krebs insgesamt (C00-C97 ohne C44, mit D09.0, D41.4) | 21 | - | - | 1 | - | - | - | - | - | - | - | 2 | 6 | 5 | 5 | 1 | 1 | 19 | - | - | - | - | - | - | - | - | 1 | 3 | 1 | 1 | 1 | 1 | 1 | 10 | |
| Mund und Rachen (C00-14) | 2 | - | - | x | - | - | - | - | - | - | - | x | - | - | 1 | x | x | 1 | - | - | - | - | - | - | - | - | - | - | - | - | - | - | - | 1 | |
| Speiseröhre (C15) | 2 | - | - | - | - | - | - | - | - | - | - | - | - | 1 | 1 | - | - | - | - | - | - | - | - | - | - | - | - | - | - | - | - | - | - | 1 | |
| Magen (C16) | 1 | - | - | - | - | - | - | - | - | - | - | - | - | 1 | - | - | - | 1 | - | - | - | - | - | - | - | - | - | - | - | - | - | - | - | 1 | |
| Dickdarm und Mastdarm (C18-21) | 3 | - | - | - | - | - | - | - | - | - | - | - | 3 | - | - | - | - | 1 | - | - | - | - | - | - | - | - | - | - | - | - | - | - | - | 1 | |
| Leber (C22) | 2 | - | - | x | - | - | - | - | - | - | - | x | - | - | - | x | x | 1 | - | - | - | - | - | - | - | - | - | - | - | - | - | - | - | 1 | |
| Gallenblase (C23-24) | - | - | - | - | - | - | - | - | - | - | - | - | - | - | - | - | - | - | - | - | - | - | - | - | - | - | - | - | - | - | - | - | - | - | |
| Bauchspeicheldrüse (C25) | - | - | - | - | - | - | - | - | - | - | - | - | - | - | - | - | - | - | - | - | - | - | - | - | - | - | - | - | - | - | - | - | - | - | |
| Kehlkopf (C32) | - | - | - | - | - | - | - | - | - | - | - | - | - | - | - | - | - | - | - | - | - | - | - | - | - | - | - | - | - | - | - | - | - | - | |
| Lunge (C33-34) | 2 | - | - | - | - | - | - | - | - | - | - | - | - | 1 | 1 | - | - | - | - | - | - | - | - | - | - | - | - | - | - | - | - | - | - | - | |
| Melanom der Haut (C43) | 1 | - | - | - | - | - | - | - | - | - | - | - | - | - | 1 | - | - | - | - | - | - | - | - | - | - | - | - | - | - | - | - | - | - | - | |
| Sonstige Haut (C44) | 1 | - | - | x | - | - | - | - | - | - | - | x | - | - | - | x | x | - | - | - | - | - | - | - | - | - | - | - | - | - | - | - | - | - | |
| Brustdrüse (C50) | - | - | - | - | - | - | - | - | - | - | - | - | - | - | - | - | - | - | - | - | - | - | - | - | - | - | - | - | - | - | - | - | - | - | |
| Gebärmutterhals (C53) | - | - | - | - | - | - | - | - | - | - | - | - | - | - | - | - | - | 7 | - | - | - | - | - | - | - | - | x | x | x | x | x | x | x | 2 | |
| Gebärmutterkörper (C54-55) | - | - | - | - | - | - | - | - | - | - | - | - | - | - | - | - | - | 1 | - | - | - | - | - | - | - | - | - | - | - | - | - | - | - | 1 | |
| Eierstock (C56) | - | - | - | - | - | - | - | - | - | - | - | - | - | - | - | - | - | 4 | - | - | - | - | - | - | - | - | x | x | x | x | x | x | x | 2 | |
| Prostata (C61) | 3 | - | - | x | - | - | - | - | - | - | - | x | - | 1 | 1 | x | x | 1 | - | - | - | - | - | - | - | - | x | x | x | x | x | x | x | - | |
| Hoden (C62) | - | - | - | - | - | - | - | - | - | - | - | - | - | - | - | - | - | - | - | - | - | - | - | - | - | - | - | - | - | - | - | - | - | - | |
| Niere (C64) | 1 | - | - | - | - | - | - | - | - | - | - | - | 1 | - | - | - | - | - | - | - | - | - | - | - | - | - | - | - | - | - | - | - | - | - | |
| Harnblase (C67, D09.0, D41.4) | - | - | - | - | - | - | - | - | - | - | - | - | - | - | - | - | - | - | - | - | - | - | - | - | - | - | - | - | - | - | - | - | - | - | |
| Gehirn, Nervensystem (C70-72) | 1 | - | - | - | - | - | - | - | - | - | - | - | - | - | - | - | - | 1 | - | - | - | - | - | - | - | - | - | - | - | - | - | - | - | - | |
| Schilddrüse (C73) | - | - | - | - | - | - | - | - | - | - | - | - | - | - | - | - | - | - | - | - | - | - | - | - | - | - | - | - | - | - | - | - | - | - | |
| Morbus Hodgkin (C81) | - | - | - | - | - | - | - | - | - | - | - | - | - | - | - | - | - | - | - | - | - | - | - | - | - | - | - | - | - | - | - | - | - | - | |
| Non-Hodgkin-Lymphome (C82-86, C96) | 1 | - | - | x | - | - | - | - | - | - | - | x | - | - | - | x | x | - | - | - | - | - | - | - | - | - | - | - | - | - | - | - | - | - | |
| Leukämien (C91-95) | 1 | - | - | - | - | - | - | - | - | - | - | - | - | 1 | - | - | - | - | - | - | - | - | - | - | - | - | - | - | - | - | - | - | - | 1 | |
| sonstige Lokalisationen | 1 | - | - | - | - | - | - | - | - | - | - | - | 1 | - | - | - | - | 1 | - | - | - | - | - | - | - | - | - | - | - | - | - | - | - | 1 | |

x Wert aus Datenschutzgründen gesperrt

Zahl der Krebsneuerkrankungen 2012

Gemeinde Kalbe (Milde)

(7.806 Einwohner, 2014)

Männer - Altersgruppen

Frauen - Altersgruppen

Lokalisation (ICD-10)

Krebs insgesamt (C00-C97 ohne C44,
mit D09.0, D41.4)

Mund und Rachen (C00-14)

Speiseröhre (C15)

Magen (C16)

Dickdarm und Mastdarm (C18-21)

Leber (C22)

Gallenblase (C23-24)

Bauchspeicheldrüse (C25)

Kehlkopf (C32)

Lunge (C33-34)

Melanom der Haut (C43)

Sonstige Haut (C44)

Brustdrüse (C50)

Gebärmutterhals (C53)

Gebärmutterkörper (C54-55)

Eierstock (C56)

Prostata (C61)

Hoden (C62)

Niere (C64)

Harnblase (C67, D09.0, D41.4)

Gehirn, Nervensystem (C70-72)

Schilddrüse (C73)

Morbus Hodgkin (C81)

Non-Hodgkin-Lymphome (C82-86, C96)

Leukämien (C91-95)

sonstige Lokalisationen

| zus. | 0- | 5- | 10- | 15- | 20- | 25- | 30- | 35- | 40- | 45- | 50- | 55- | 60- | 65- | 70- | 75- | zus. | 0- | 5- | 10- | 15- | 20- | 25- | 30- | 35- | 40- | 45- | 50- | 55- | 60- | 65- | 70- | 75- |
|------|----|----|-----|-----|-----|-----|-----|-----|-----|-----|-----|-----|-----|-----|-----|-----|------|----|----|-----|-----|-----|-----|-----|-----|-----|-----|-----|-----|-----|-----|-----|-----|
| 25 | - | - | - | - | - | - | - | - | 1 | 3 | 3 | 3 | 5 | 3 | x | 7 | 17 | - | - | - | - | - | - | - | - | - | - | 1 | 1 | 3 | 4 | 1 | 7 |
| 3 | - | - | - | - | - | - | - | - | - | 1 | - | - | 1 | - | - | 1 | - | - | - | - | - | - | - | - | - | - | - | - | - | - | - | - | - |
| 1 | - | - | - | - | - | - | - | - | - | 1 | - | - | - | - | - | - | - | - | - | - | - | - | - | - | - | - | - | - | - | - | - | - | - |
| 2 | - | - | - | - | - | - | - | - | x | - | x | x | - | - | x | - | - | - | - | - | - | - | - | - | - | - | - | - | - | - | - | - | - |
| 3 | - | - | - | - | - | - | - | - | - | - | - | - | - | 1 | - | - | 2 | - | - | - | - | - | - | - | - | - | - | - | - | - | - | - | - |
| - | - | - | - | - | - | - | - | - | - | - | - | - | - | - | - | - | - | - | - | - | - | - | - | - | - | - | - | - | - | - | - | - | - |
| - | - | - | - | - | - | - | - | - | - | - | - | - | - | - | - | - | - | - | - | - | - | - | - | - | - | - | - | - | - | - | - | - | - |
| - | - | - | - | - | - | - | - | - | - | - | - | - | - | - | - | - | - | - | - | - | - | - | - | - | - | - | - | - | - | - | - | - | - |
| 2 | - | - | - | - | - | - | - | - | - | 1 | - | - | - | 1 | - | - | 1 | - | - | - | - | - | - | - | - | - | - | - | - | - | - | - | 1 |
| 3 | - | - | - | - | - | - | - | - | x | - | x | x | - | - | x | 1 | - | - | - | - | - | - | - | - | - | - | - | - | - | - | - | - | - |
| 1 | - | - | - | - | - | - | - | - | x | - | x | x | - | - | - | - | - | - | - | - | - | - | - | - | - | - | x | x | x | x | x | 1 | - |
| 2 | - | - | - | - | - | - | - | - | x | - | x | x | - | - | x | 1 | - | - | - | - | - | - | - | - | - | - | - | - | - | - | - | - | 1 |
| - | - | - | - | - | - | - | - | - | - | - | - | - | - | - | - | - | - | - | - | - | - | - | - | - | - | - | - | - | - | - | - | - | - |
| - | - | - | - | - | - | - | - | - | - | - | - | - | - | - | - | - | - | - | - | - | - | - | - | - | - | - | - | - | - | - | - | - | - |
| - | - | - | - | - | - | - | - | - | - | - | - | - | - | - | - | - | - | - | - | - | - | - | - | - | - | - | - | - | - | - | - | - | - |
| - | - | - | - | - | - | - | - | - | - | - | - | - | - | - | - | - | - | - | - | - | - | - | - | - | - | - | - | - | - | - | - | - | - |
| - | - | - | - | - | - | - | - | - | - | - | - | - | - | - | - | - | - | - | - | - | - | - | - | - | - | - | - | - | - | - | - | - | - |
| 1 | - | - | - | - | - | - | - | - | - | - | - | - | - | - | - | - | - | - | - | - | - | - | - | - | - | - | - | - | - | - | - | - | - |
| 3 | - | - | - | - | - | - | - | - | - | - | 1 | 1 | 1 | - | - | - | - | - | - | - | - | - | - | - | - | - | - | - | - | - | - | - | - |

x Wert aus Datenschutzgründen gesperrt

Zahl der Krebsneuerkrankungen 2013

Gemeinde Kalbe (Milde)

(7.806 Einwohner, 2014)

Männer - Altersgruppen

Frauen - Altersgruppen

Lokalisation (ICD-10)

Krebs insgesamt (C00-C97 ohne C44,
mit D09.0, D41.4)

Mund und Rachen (C00-14)

Speiseröhre (C15)

Magen (C16)

Dickdarm und Mastdarm (C18-21)

Leber (C22)

Gallenblase (C23-24)

Bauchspeicheldrüse (C25)

Kehlkopf (C32)

Lunge (C33-34)

Melanom der Haut (C43)

Sonstige Haut (C44)

Brustdrüse (C50)

Gebärmutterhals (C53)

Gebärmutterkörper (C54-55)

Eierstock (C56)

Prostata (C61)

Hoden (C62)

Niere (C64)

Harnblase (C67, D09.0, D41.4)

Gehirn, Nervensystem (C70-72)

Schilddrüse (C73)

Morbus Hodgkin (C81)

Non-Hodgkin-Lymphome (C82-86, C96)

Leukämien (C91-95)

sonstige Lokalisationen

| zus. | 0- | 5- | 10- | 15- | 20- | 25- | 30- | 35- | 40- | 45- | 50- | 55- | 60- | 65- | 70- | 75- |
|------|----|----|-----|-----|-----|-----|-----|-----|-----|-----|-----|-----|-----|-----|-----|-----|
| 30 | - | - | - | - | - | - | - | - | - | - | 4 | 4 | 4 | 6 | 5 | 7 |
| 2 | - | - | - | - | - | - | - | - | - | - | - | - | - | 1 | 1 | - |
| 1 | - | - | - | - | - | - | - | - | - | - | - | - | - | - | - | 1 |
| 3 | - | - | - | - | - | - | - | - | - | - | 1 | - | - | 1 | 1 | - |
| 7 | - | - | - | - | - | - | - | - | - | - | 1 | x | x | 1 | 2 | 1 |
| - | - | - | - | - | - | - | - | - | - | - | - | - | - | - | - | - |
| - | - | - | - | - | - | - | - | - | - | - | - | - | - | - | - | - |
| 1 | - | - | - | - | - | - | - | - | - | - | - | - | - | - | 1 | - |
| - | - | - | - | - | - | - | - | - | - | - | - | - | - | - | - | - |
| 7 | - | - | - | - | - | - | - | - | - | - | 1 | x | x | 1 | - | 2 |
| 1 | - | - | - | - | - | - | - | - | - | - | - | x | x | - | - | - |
| - | - | - | - | - | - | - | - | - | - | - | - | - | - | - | - | - |
| - | - | - | - | - | - | - | - | - | - | - | - | - | - | - | - | - |
| - | - | - | - | - | - | - | - | - | - | - | - | - | - | - | - | - |
| - | - | - | - | - | - | - | - | - | - | - | - | - | - | - | - | - |
| 3 | - | - | - | - | - | - | - | - | - | - | 1 | - | - | - | - | 2 |
| - | - | - | - | - | - | - | - | - | - | - | - | - | - | - | - | - |
| 3 | - | - | - | - | - | - | - | - | - | - | - | x | x | 2 | - | - |
| 1 | - | - | - | - | - | - | - | - | - | - | - | - | - | - | - | 1 |
| - | - | - | - | - | - | - | - | - | - | - | - | - | - | - | - | - |
| - | - | - | - | - | - | - | - | - | - | - | - | - | - | - | - | - |
| - | - | - | - | - | - | - | - | - | - | - | - | - | - | - | - | - |
| - | - | - | - | - | - | - | - | - | - | - | - | - | - | - | - | - |
| - | - | - | - | - | - | - | - | - | - | - | - | - | - | - | - | - |
| - | - | - | - | - | - | - | - | - | - | - | - | - | - | - | - | - |
| 1 | - | - | - | - | - | - | - | - | - | - | - | - | - | - | - | - |

| zus. | 0- | 5- | 10- | 15- | 20- | 25- | 30- | 35- | 40- | 45- | 50- | 55- | 60- | 65- | 70- | 75- |
|------|----|----|-----|-----|-----|-----|-----|-----|-----|-----|-----|-----|-----|-----|-----|-----|
| 19 | - | - | - | - | - | - | - | - | 1 | 1 | 2 | 2 | 1 | - | 1 | 11 |
| 2 | - | - | - | - | - | - | - | - | - | - | - | 1 | - | - | - | 1 |
| - | - | - | - | - | - | - | - | - | - | - | - | - | - | - | - | - |
| 1 | - | - | - | - | - | - | - | - | - | - | - | 1 | - | - | - | - |
| 2 | - | - | - | - | - | - | - | - | - | - | - | - | - | - | - | 2 |
| 1 | - | - | - | - | - | - | - | - | - | - | - | - | - | - | - | 1 |
| - | - | - | - | - | - | - | - | - | - | - | - | - | - | - | - | - |
| - | - | - | - | - | - | - | - | - | - | - | - | - | - | - | - | - |
| - | - | - | - | - | - | - | - | - | - | - | - | - | - | - | - | - |
| 1 | - | - | - | - | - | - | - | - | - | - | - | - | - | - | - | 1 |
| 1 | - | - | - | - | - | - | - | - | - | - | - | - | - | - | - | - |
| 1 | - | - | - | - | - | - | - | - | - | - | - | - | - | - | - | - |
| 2 | - | - | - | - | - | - | - | - | x | x | x | - | x | - | x | - |
| 8 | - | - | - | - | - | - | - | - | x | x | x | - | x | - | x | 4 |
| - | - | - | - | - | - | - | - | - | - | - | - | - | - | - | - | - |
| - | - | - | - | - | - | - | - | - | - | - | - | - | - | - | - | - |
| - | - | - | - | - | - | - | - | - | - | - | - | - | - | - | - | - |
| - | - | - | - | - | - | - | - | - | - | - | - | - | - | - | - | - |
| - | - | - | - | - | - | - | - | - | - | - | - | - | - | - | - | - |
| - | - | - | - | - | - | - | - | - | - | - | - | - | - | - | - | - |
| 1 | - | - | - | - | - | - | - | - | - | - | - | - | - | - | - | - |
| - | - | - | - | - | - | - | - | - | - | - | - | - | - | - | - | - |
| 2 | - | - | - | - | - | - | - | - | - | - | - | - | - | - | - | 2 |

x Wert aus Datenschutzgründen gesperrt

Zahl der Krebsneuerkrankungen 2014

Gemeinde Kalbe (Milde)

(7.806 Einwohner, 2014)

Männer - Altersgruppen

Frauen - Altersgruppen

Lokalisation (ICD-10)

| zus. | 0- | 5- | 10- | 15- | 20- | 25- | 30- | 35- | 40- | 45- | 50- | 55- | 60- | 65- | 70- | 75- | zus. | 0- | 5- | 10- | 15- | 20- | 25- | 30- | 35- | 40- | 45- | 50- | 55- | 60- | 65- | 70- | 75- |
|------|----|----|-----|-----|-----|-----|-----|-----|-----|-----|-----|-----|-----|-----|-----|-----|------|----|----|-----|-----|-----|-----|-----|-----|-----|-----|-----|-----|-----|-----|-----|-----|
| 22 | - | - | - | - | - | - | - | - | 1 | 1 | 3 | 2 | 1 | 2 | 6 | 6 | 16 | - | - | - | - | - | - | 1 | - | 1 | 2 | 6 | 1 | - | 2 | - | 3 |
| 2 | - | - | - | - | - | - | - | - | x | x | 1 | x | x | x | - | - | - | - | - | - | - | - | - | - | - | - | - | - | - | - | - | - | |
| 1 | - | - | - | - | - | - | - | - | x | x | - | x | x | x | - | - | - | - | - | - | - | - | - | - | - | - | - | - | - | - | - | - | |
| 2 | - | - | - | - | - | - | - | - | - | - | - | - | - | - | - | 2 | 2 | - | - | - | - | - | x | - | x | x | x | x | - | x | - | x | |
| 6 | - | - | - | - | - | - | - | - | x | x | 1 | x | x | x | 2 | 1 | 1 | - | - | - | - | - | x | - | x | x | x | x | - | x | - | x | |
| - | - | - | - | - | - | - | - | - | - | - | - | - | - | - | - | - | 1 | - | - | - | - | - | x | - | x | x | x | x | - | x | - | x | |
| - | - | - | - | - | - | - | - | - | - | - | - | - | - | - | - | - | - | - | - | - | - | - | - | - | x | x | x | - | x | - | x | | |
| 1 | - | - | - | - | - | - | - | - | x | x | - | x | x | x | - | - | - | - | - | - | - | - | - | - | - | - | - | - | - | - | - | - | |
| - | - | - | - | - | - | - | - | - | - | - | - | - | - | - | - | - | - | - | - | - | - | - | - | - | - | - | - | - | - | - | - | - | |
| 2 | - | - | - | - | - | - | - | - | x | x | - | x | x | x | - | 1 | 1 | - | - | - | - | - | x | - | x | x | x | x | - | x | - | x | |
| - | - | - | - | - | - | - | - | - | - | - | - | - | - | - | - | - | - | - | - | - | - | - | - | - | - | - | - | - | - | - | - | - | |
| - | - | - | - | - | - | - | - | - | - | - | - | - | - | - | - | - | - | - | - | - | - | - | - | - | - | - | - | - | - | - | - | - | |
| - | - | - | - | - | - | - | - | - | - | - | - | - | - | - | - | - | 11 | - | - | - | - | - | - | x | - | x | x | x | x | - | x | - | x |
| - | - | - | - | - | - | - | - | - | - | - | - | - | - | - | - | - | - | - | - | - | - | - | - | - | - | - | - | - | - | - | - | - | |
| - | - | - | - | - | - | - | - | - | - | - | - | - | - | - | - | - | - | - | - | - | - | - | - | - | - | - | - | - | - | - | - | - | |
| 3 | - | - | - | - | - | - | - | - | - | - | - | - | - | - | 3 | - | - | - | - | - | - | - | - | - | - | - | - | - | - | - | - | - | |
| - | - | - | - | - | - | - | - | - | - | - | - | - | - | - | - | - | - | - | - | - | - | - | - | - | - | - | - | - | - | - | - | - | |
| 3 | - | - | - | - | - | - | - | - | x | x | 1 | x | x | x | 1 | - | - | - | - | - | - | - | - | - | - | - | - | - | - | - | - | - | |
| 1 | - | - | - | - | - | - | - | - | - | - | - | - | - | - | - | 1 | - | - | - | - | - | - | - | - | - | - | - | - | - | - | - | - | |
| - | - | - | - | - | - | - | - | - | - | - | - | - | - | - | - | - | - | - | - | - | - | - | - | - | - | - | - | - | - | - | - | - | |
| - | - | - | - | - | - | - | - | - | - | - | - | - | - | - | - | - | - | - | - | - | - | - | - | - | - | - | - | - | - | - | - | - | |
| - | - | - | - | - | - | - | - | - | - | - | - | - | - | - | - | - | - | - | - | - | - | - | - | - | - | - | - | - | - | - | - | - | |
| 1 | - | - | - | - | - | - | - | - | - | - | - | - | - | - | - | 1 | - | - | - | - | - | - | - | - | - | - | - | - | - | - | - | - | |
| - | - | - | - | - | - | - | - | - | - | - | - | - | - | - | - | - | - | - | - | - | - | - | - | - | - | - | - | - | - | - | - | - | |

x Wert aus Datenschutzgründen gesperrt

Zahl der Krebsneuerkrankungen 1995

Gemeinde Klötze

(10.316 Einwohner, 2014)

Männer - Altersgruppen

Frauen - Altersgruppen

Lokalisation (ICD-10)

| zua. | 0- | 5- | 10- | 15- | 20- | 25- | 30- | 35- | 40- | 45- | 50- | 55- | 60- | 65- | 70- | 75- | zus. | 0- | 5- | 10- | 15- | 20- | 25- | 30- | 35- | 40- | 45- | 50- | 55- | 60- | 65- | 70- | 75- |
|------|----|----|-----|-----|-----|-----|-----|-----|-----|-----|-----|-----|-----|-----|-----|-----|------|----|----|-----|-----|-----|-----|-----|-----|-----|-----|-----|-----|-----|-----|-----|-----|
| 24 | - | - | - | - | - | 1 | - | - | - | - | 4 | - | 3 | 4 | 6 | 6 | 26 | - | - | - | - | - | - | 1 | 2 | - | 3 | 3 | 2 | 4 | - | 2 | 9 |
| - | - | - | - | - | - | - | - | - | - | - | - | - | - | - | - | - | - | - | - | - | - | - | - | - | - | - | - | - | - | - | - | - | - |
| 1 | - | - | - | - | - | - | - | - | - | - | - | - | - | - | 1 | - | - | - | - | - | - | - | - | - | - | - | - | - | - | - | - | - | - |
| - | - | - | - | - | - | - | - | - | - | - | - | - | - | - | - | - | 2 | - | - | - | - | - | - | x | x | - | x | - | x | - | x | 1 | - |
| 6 | - | - | - | - | - | x | - | - | - | - | 1 | - | 1 | x | 1 | 1 | 5 | - | - | - | - | - | - | x | x | - | x | - | x | 1 | - | x | 3 |
| 1 | - | - | - | - | - | - | - | - | - | - | - | - | - | - | - | 1 | - | - | - | - | - | - | - | - | - | - | - | - | - | - | - | - | - |
| - | - | - | - | - | - | - | - | - | - | - | - | - | - | - | - | - | 1 | - | - | - | - | - | - | - | - | - | - | - | - | - | - | - | 1 |
| - | - | - | - | - | - | - | - | - | - | - | - | - | - | - | - | - | 1 | - | - | - | - | - | - | - | - | - | - | - | - | - | - | - | - |
| 1 | - | - | - | - | - | - | - | - | - | - | - | - | 1 | - | - | - | - | - | - | - | - | - | - | - | - | - | - | - | - | - | - | - | - |
| 3 | - | - | - | - | - | - | - | - | - | - | 1 | - | - | - | 2 | - | - | - | - | - | - | - | - | - | - | - | - | - | - | - | - | - | - |
| 1 | - | - | - | - | - | x | - | - | - | - | - | - | - | x | - | - | - | - | - | - | - | - | - | - | - | - | - | - | - | - | - | - | - |
| - | - | - | - | - | - | - | - | - | - | - | - | - | - | - | - | - | - | - | - | - | - | - | - | - | - | - | - | - | - | - | - | - | - |
| - | - | - | - | - | - | - | - | - | - | - | - | - | - | - | - | - | 7 | - | - | - | - | - | - | x | x | - | x | 1 | x | 1 | - | x | 1 |
| - | - | - | - | - | - | - | - | - | - | - | - | - | - | - | - | - | 3 | - | - | - | - | - | - | x | x | - | x | - | x | - | - | x | 1 |
| - | - | - | - | - | - | - | - | - | - | - | - | - | - | - | - | - | - | - | - | - | - | - | - | - | - | - | - | - | - | - | - | - | - |
| 6 | - | - | - | - | - | x | - | - | - | - | - | - | 1 | x | 1 | 2 | 1 | - | - | - | - | - | - | - | - | - | - | 1 | - | - | - | - | - |
| 1 | - | - | - | - | - | - | - | - | - | - | - | - | - | - | - | 1 | - | - | - | - | - | - | - | - | - | - | - | - | - | - | - | - | - |
| 1 | - | - | - | - | - | - | - | - | - | - | 1 | - | - | - | - | - | 1 | - | - | - | - | - | - | x | x | - | x | - | x | - | - | x | - |
| 1 | - | - | - | - | - | - | - | - | - | - | - | - | - | - | - | 1 | 1 | - | - | - | - | - | - | - | - | - | - | - | - | - | - | - | 1 |
| - | - | - | - | - | - | - | - | - | - | - | - | - | - | - | - | - | 1 | - | - | - | - | - | - | - | - | - | - | 1 | - | - | - | - | - |
| - | - | - | - | - | - | - | - | - | - | - | - | - | - | - | - | - | - | - | - | - | - | - | - | - | - | - | - | - | - | - | - | - | - |
| - | - | - | - | - | - | - | - | - | - | - | - | - | - | - | - | - | - | - | - | - | - | - | - | - | - | - | - | - | - | - | - | - | - |
| 1 | - | - | - | - | - | - | - | - | - | - | 1 | - | - | - | - | - | 1 | - | - | - | - | - | - | - | - | - | - | - | - | - | - | - | 1 |
| 1 | - | - | - | - | - | - | - | - | - | - | - | - | - | - | 1 | - | 1 | - | - | - | - | - | - | - | - | - | - | - | 1 | - | - | - | - |

x Wert aus Datenschutzgründen gesperrt

Zahl der Krebsneuerkrankungen 1996

Gemeinde Klötze

(10.316 Einwohner, 2014)

Männer - Altersgruppen

Frauen - Altersgruppen

Lokalisation (ICD-10)

Krebs insgesamt (C00-C97 ohne C44,
mit D09.0, D41.4)

Mund und Rachen (C00-14)

Speiseröhre (C15)

Magen (C16)

Dickdarm und Mastdarm (C18-21)

Leber (C22)

Gallenblase (C23-24)

Bauchspeicheldrüse (C25)

Kehlkopf (C32)

Lunge (C33-34)

Melanom der Haut (C43)

Sonstige Haut (C44)

Brustdrüse (C50)

Gebärmutterhals (C53)

Gebärmutterkörper (C54-55)

Eierstock (C56)

Prostata (C61)

Hoden (C62)

Niere (C64)

Harnblase (C67, D09.0, D41.4)

Gehirn, Nervensystem (C70-72)

Schilddrüse (C73)

Morbus Hodgkin (C81)

Non-Hodgkin-Lymphome (C82-86, C96)

Leukämien (C91-95)

sonstige Lokalisationen

| zus. | 0- | 5- | 10- | 15- | 20- | 25- | 30- | 35- | 40- | 45- | 50- | 55- | 60- | 65- | 70- | 75- | zus. | 0- | 5- | 10- | 15- | 20- | 25- | 30- | 35- | 40- | 45- | 50- | 55- | 60- | 65- | 70- | 75- |
|------|----|----|-----|-----|-----|-----|-----|-----|-----|-----|-----|-----|-----|-----|-----|-----|------|----|----|-----|-----|-----|-----|-----|-----|-----|-----|-----|-----|-----|-----|-----|-----|
| 29 | 1 | - | - | - | - | - | - | - | - | 3 | - | 1 | 6 | 5 | 7 | 6 | 21 | - | - | - | - | - | - | - | - | - | 2 | - | 4 | 3 | 6 | 2 | 4 |
| 1 | - | - | - | - | - | - | - | - | - | - | - | - | - | 1 | - | - | - | - | - | - | - | - | - | - | - | - | - | - | - | - | - | - | |
| 1 | - | - | - | - | - | - | - | - | - | - | - | - | - | - | - | 1 | - | - | - | - | - | - | - | - | - | - | - | - | - | - | - | - | |
| 1 | - | - | - | - | - | - | - | - | - | - | - | - | - | - | 1 | - | - | - | - | - | - | - | - | - | - | - | - | - | - | - | - | - | |
| 1 | - | - | - | - | - | - | - | - | - | - | - | - | 1 | - | - | - | - | - | - | - | - | - | - | - | - | x | - | - | - | x | 1 | | |
| - | - | - | - | - | - | - | - | - | - | - | - | - | - | - | - | - | - | - | - | - | - | - | - | - | - | - | - | 1 | - | 1 | - | 2 | |
| - | - | - | - | - | - | - | - | - | - | - | - | - | - | - | - | - | - | - | - | - | - | - | - | - | - | - | - | - | - | - | - | - | |
| 1 | - | - | - | - | - | - | - | - | - | x | - | x | - | - | - | - | - | - | - | - | - | - | - | - | - | - | - | - | - | - | - | 1 | |
| - | - | - | - | - | - | - | - | - | - | - | - | - | - | - | - | - | - | - | - | - | - | - | - | - | - | - | - | - | - | - | - | - | |
| 9 | - | - | - | - | - | - | - | - | - | x | - | x | 2 | 2 | 1 | 2 | 2 | - | - | - | - | - | - | - | - | - | - | - | - | - | - | - | |
| - | - | - | - | - | - | - | - | - | - | - | - | - | - | - | - | - | - | - | - | - | - | - | - | - | - | x | - | - | - | - | x | - | |
| - | - | - | - | - | - | - | - | - | - | - | - | - | - | - | - | - | - | - | - | - | - | - | - | - | - | - | - | - | - | - | - | - | |
| - | - | - | - | - | - | - | - | - | - | - | - | - | - | - | - | - | - | - | - | - | - | - | - | - | - | - | - | - | - | - | - | - | |
| - | - | - | - | - | - | - | - | - | - | - | - | - | - | - | - | - | - | - | - | - | - | - | - | - | - | - | - | - | - | - | - | - | |
| - | - | - | - | - | - | - | - | - | - | - | - | - | - | - | - | - | - | - | - | - | - | - | - | - | - | - | - | - | - | - | - | - | |
| 11 | - | - | - | - | - | - | - | - | - | - | - | - | 2 | 2 | 4 | 3 | - | - | - | - | - | - | - | - | - | - | - | - | - | - | - | - | |
| - | - | - | - | - | - | - | - | - | - | - | - | - | - | - | - | - | - | - | - | - | - | - | - | - | - | - | - | - | - | - | - | - | |
| - | - | - | - | - | - | - | - | - | - | - | - | - | - | - | - | - | - | - | - | - | - | - | - | - | - | - | - | - | - | - | - | - | |
| 1 | - | - | - | - | - | - | - | - | - | - | - | - | - | - | 1 | - | - | - | - | - | - | - | - | - | - | - | - | - | 1 | - | - | - | |
| - | - | - | - | - | - | - | - | - | - | - | - | - | - | - | - | - | - | - | - | - | - | - | - | - | - | - | - | - | - | 1 | - | - | |
| - | - | - | - | - | - | - | - | - | - | - | - | - | - | - | - | - | - | - | - | - | - | - | - | - | - | - | - | - | - | - | - | - | |
| 1 | - | - | - | - | - | - | - | - | - | x | - | x | - | - | - | - | - | - | - | - | - | - | - | - | - | - | - | - | - | - | - | - | |
| - | - | - | - | - | - | - | - | - | - | - | - | - | - | - | - | - | - | - | - | - | - | - | - | - | - | - | - | - | - | - | - | - | |
| - | - | - | - | - | - | - | - | - | - | - | - | - | - | - | - | - | - | - | - | - | - | - | - | - | - | - | - | - | - | - | - | - | |
| 2 | 1 | - | - | - | - | - | - | - | - | - | - | - | 1 | - | - | - | - | - | - | - | - | - | - | - | - | - | - | - | - | - | - | - | |

x Wert aus Datenschutzgründen gesperrt

Zahl der Krebsneuerkrankungen 1997

Gemeinde Klötze

(10.316 Einwohner, 2014)

Männer - Altersgruppen

Frauen - Altersgruppen

| Lokalisation (ICD-10) | zus. | 0- | 5- | 10- | 15- | 20- | 25- | 30- | 35- | 40- | 45- | 50- | 55- | 60- | 65- | 70- | 75- | zus. | 0- | 5- | 10- | 15- | 20- | 25- | 30- | 35- | 40- | 45- | 50- | 55- | 60- | 65- | 70- | 75- |
|--|------|----|----|-----|-----|-----|-----|-----|-----|-----|-----|-----|-----|-----|-----|-----|-----|------|----|----|-----|-----|-----|-----|-----|-----|-----|-----|-----|-----|-----|-----|-----|-----|
| Krebs insgesamt (C00-C97 ohne C44, mit D09.0, D41.4) | 20 | - | - | - | - | 1 | - | - | - | - | 1 | - | 3 | 2 | 4 | 4 | 5 | 34 | - | - | - | - | 1 | - | 1 | - | 1 | - | 1 | 3 | 4 | 5 | 4 | 14 |
| Mund und Rachen (C00-14) | - | - | - | - | - | - | - | - | - | - | - | - | - | - | - | - | - | - | - | - | - | - | - | - | - | - | - | - | - | - | - | - | - | |
| Speiseröhre (C15) | 1 | - | - | - | - | - | - | - | - | - | - | - | - | - | - | - | - | - | - | - | - | - | - | - | - | - | - | - | - | - | - | - | - | |
| Magen (C16) | 2 | - | - | - | - | x | - | - | - | - | x | - | x | x | - | 1 | - | - | - | - | - | - | - | - | - | - | - | - | - | - | - | - | - | |
| Dickdarm und Mastdarm (C18-21) | 3 | - | - | - | - | x | - | - | - | - | x | - | x | x | - | 1 | - | 2 | - | - | - | - | - | - | - | - | - | - | - | - | - | 1 | 1 | |
| Leber (C22) | - | - | - | - | - | - | - | - | - | - | x | - | x | x | 1 | - | 1 | 7 | - | - | - | - | - | - | - | - | - | - | - | 1 | 1 | - | 5 | |
| Gallenblase (C23-24) | - | - | - | - | - | - | - | - | - | - | - | - | - | - | - | - | - | - | - | - | - | - | - | - | - | - | - | - | - | - | - | - | - | |
| Bauchspeicheldrüse (C25) | - | - | - | - | - | - | - | - | - | - | - | - | - | - | - | - | - | 1 | - | - | - | - | - | - | - | - | - | - | - | - | - | - | 1 | |
| Kehlkopf (C32) | - | - | - | - | - | - | - | - | - | - | - | - | - | - | - | - | - | 2 | - | - | - | - | - | - | - | - | - | - | - | - | 1 | - | 1 | |
| Lunge (C33-34) | 3 | - | - | - | - | - | - | - | - | - | - | - | - | - | - | - | 1 | 1 | - | - | - | - | - | - | - | - | - | - | - | - | - | - | - | |
| Melanom der Haut (C43) | - | - | - | - | - | - | - | - | - | - | - | - | - | - | - | 1 | 2 | 1 | - | - | - | - | - | - | - | - | - | - | - | - | 1 | - | - | |
| Sonstige Haut (C44) | 1 | - | - | - | - | - | - | - | - | - | - | - | - | - | - | - | - | - | - | - | - | - | - | - | - | - | - | - | - | - | - | - | - | |
| Brustdrüse (C50) | - | - | - | - | - | - | - | - | - | - | - | - | - | - | - | 1 | - | - | - | - | - | - | - | - | - | - | - | - | - | - | - | - | - | |
| Gebärmutterhals (C53) | - | - | - | - | - | - | - | - | - | - | - | - | - | - | - | - | - | 4 | - | - | - | - | x | - | - | - | - | - | x | x | - | 1 | 1 | - |
| Gebärmutterkörper (C54-55) | - | - | - | - | - | - | - | - | - | - | - | - | - | - | - | - | - | 2 | - | - | - | - | x | - | - | - | - | - | x | x | 1 | - | - | - |
| Eierstock (C56) | - | - | - | - | - | - | - | - | - | - | - | - | - | - | - | - | - | 2 | - | - | - | - | - | - | - | - | - | - | - | - | - | 1 | 1 | - |
| Prostata (C61) | 5 | - | - | - | - | x | - | - | - | - | x | - | x | x | 1 | 2 | 1 | 1 | - | - | - | - | - | - | - | - | - | - | - | - | - | - | - | 1 |
| Hoden (C62) | - | - | - | - | - | - | - | - | - | - | - | - | - | - | - | - | - | - | - | - | - | - | - | - | - | - | - | - | - | - | - | - | - | |
| Niere (C64) | 2 | - | - | - | - | - | - | - | - | - | - | - | - | - | 2 | - | - | 1 | - | - | - | - | - | - | - | - | - | - | - | - | - | - | - | |
| Harnblase (C67, D09.0,D41.4) | 2 | - | - | - | - | x | - | - | - | - | x | - | x | x | - | - | - | 1 | - | - | - | - | - | - | - | - | - | - | - | - | 1 | - | - | |
| Gehirn, Nervensystem (C70-72) | - | - | - | - | - | - | - | - | - | - | - | - | - | - | - | - | - | 1 | - | - | - | - | - | - | - | - | - | - | - | - | - | - | 1 | |
| Schilddrüse (C73) | - | - | - | - | - | - | - | - | - | - | - | - | - | - | - | - | - | 1 | - | - | - | - | - | - | - | - | - | - | - | - | - | - | 1 | |
| Morbus Hodgkin (C81) | - | - | - | - | - | - | - | - | - | - | - | - | - | - | - | - | - | 1 | - | - | - | - | - | - | - | - | - | - | - | 1 | - | - | - | |
| Non-Hodgkin-Lymphome (C82-86, C96) | - | - | - | - | - | - | - | - | - | - | - | - | - | - | - | - | - | 1 | - | - | - | x | - | - | - | - | - | - | x | x | - | - | - | |
| Leukämien (C91-95) | - | - | - | - | - | - | - | - | - | - | - | - | - | - | - | - | - | 1 | - | - | - | x | - | - | - | - | - | - | x | x | - | - | - | |
| sonstige Lokalisationen | 2 | - | - | - | - | - | - | - | - | - | - | - | 1 | 1 | - | - | - | 5 | - | - | - | - | - | 1 | - | 1 | - | - | - | - | - | 1 | 2 | |

x Wert aus Datenschutzgründen gesperrt

Zahl der Krebsneuerkrankungen 1998

Gemeinde Klötze

(10.316 Einwohner, 2014)

Männer - Altersgruppen

Frauen - Altersgruppen

Lokalisation (ICD-10)

| | zus. | 0- | 5- | 10- | 15- | 20- | 25- | 30- | 35- | 40- | 45- | 50- | 55- | 60- | 65- | 70- | 75- | | zus. | 0- | 5- | 10- | 15- | 20- | 25- | 30- | 35- | 40- | 45- | 50- | 55- | 60- | 65- | 70- | 75- |
|--|------|----|----|-----|-----|-----|-----|-----|-----|-----|-----|-----|-----|-----|-----|-----|-----|----|------|----|----|-----|-----|-----|-----|-----|-----|-----|-----|-----|-----|-----|-----|-----|-----|
| Krebs insgesamt (C00-C97 ohne C44, mit D09.0, D41.4) | 30 | - | - | - | - | - | - | - | - | - | - | 1 | 4 | 4 | 5 | 7 | 9 | 22 | - | - | - | 1 | - | - | - | - | 1 | 2 | 1 | 4 | 3 | 4 | 2 | 4 | |
| Mund und Rachen (C00-14) | 2 | - | - | - | - | - | - | - | - | - | - | - | - | - | - | - | 2 | - | - | - | - | - | - | - | - | - | - | - | - | - | - | - | - | - | |
| Speiseröhre (C15) | 2 | - | - | - | - | - | - | - | - | - | - | x | x | 1 | - | - | - | - | - | - | - | - | - | - | - | - | - | - | - | - | - | - | - | - | |
| Magen (C16) | 1 | - | - | - | - | - | - | - | - | - | - | x | x | - | - | - | - | 2 | - | - | - | - | - | - | - | - | - | - | - | - | - | - | - | - | |
| Dickdarm und Mastdarm (C18-21) | 3 | - | - | - | - | - | - | - | - | - | - | x | x | - | 1 | - | 1 | 4 | - | - | - | x | - | - | - | - | x | x | x | 1 | x | x | x | - | |
| Leber (C22) | 1 | - | - | - | - | - | - | - | - | - | - | - | - | - | - | 1 | - | - | - | - | - | - | - | - | - | - | - | - | - | - | - | - | - | - | |
| Gallenblase (C23-24) | - | - | - | - | - | - | - | - | - | - | - | - | - | - | - | - | - | - | - | - | - | - | - | - | - | - | - | - | - | - | - | - | - | - | |
| Bauchspeicheldrüse (C25) | 1 | - | - | - | - | - | - | - | - | - | - | - | - | - | - | - | 1 | - | - | - | - | - | - | - | - | - | - | - | - | - | - | - | - | - | |
| Kehlkopf (C32) | - | - | - | - | - | - | - | - | - | - | - | - | - | - | - | - | - | - | - | - | - | - | - | - | - | - | - | - | - | - | - | - | - | - | |
| Lunge (C33-34) | 4 | - | - | - | - | - | - | - | - | - | - | x | x | - | 1 | - | 2 | - | - | - | - | - | - | - | - | - | - | - | - | - | - | - | - | - | |
| Melanom der Haut (C43) | 2 | - | - | - | - | - | - | - | - | - | - | - | - | - | 1 | - | 1 | - | 1 | - | - | - | - | - | - | - | - | - | - | - | - | - | - | - | |
| Sonstige Haut (C44) | - | - | - | - | - | - | - | - | - | - | - | - | - | - | - | - | - | - | - | - | - | - | - | - | - | - | - | - | - | - | - | - | - | - | |
| Brustdrüse (C50) | - | - | - | - | - | - | - | - | - | - | - | - | - | - | - | - | - | 6 | - | - | - | x | - | - | - | - | x | x | x | 1 | x | x | x | 1 | |
| Gebärmutterhals (C53) | - | - | - | - | - | - | - | - | - | - | - | - | - | - | - | - | - | - | - | - | - | - | - | - | - | - | - | - | - | - | - | - | - | - | |
| Gebärmutterkörper (C54-55) | - | - | - | - | - | - | - | - | - | - | - | - | - | - | - | - | - | 2 | - | - | - | x | - | - | - | - | x | x | x | - | x | x | x | - | |
| Eierstock (C56) | - | - | - | - | - | - | - | - | - | - | - | - | - | - | - | - | - | - | - | - | - | - | - | - | - | - | - | - | - | - | - | - | - | - | |
| Prostata (C61) | 7 | - | - | - | - | - | - | - | - | - | - | x | x | 1 | 1 | 2 | 2 | - | - | - | - | - | - | - | - | - | - | - | - | - | - | - | - | - | |
| Hoden (C62) | - | - | - | - | - | - | - | - | - | - | - | - | - | - | - | - | - | - | - | - | - | - | - | - | - | - | - | - | - | - | - | - | - | - | |
| Niere (C64) | 2 | - | - | - | - | - | - | - | - | - | - | - | - | - | - | 1 | 1 | - | 2 | - | - | - | x | - | - | - | - | x | x | x | - | x | x | x | - |
| Harnblase (C67, D09.0, D41.4) | 1 | - | - | - | - | - | - | - | - | - | - | - | - | - | - | - | - | 1 | - | - | - | - | - | - | - | - | - | - | - | - | - | - | - | 1 | |
| Gehirn, Nervensystem (C70-72) | - | - | - | - | - | - | - | - | - | - | - | - | - | - | - | - | - | - | - | - | - | - | - | - | - | - | - | - | - | - | - | - | - | - | |
| Schilddrüse (C73) | - | - | - | - | - | - | - | - | - | - | - | - | - | - | - | - | - | - | - | - | - | - | - | - | - | - | - | - | - | - | - | - | - | - | |
| Morbus Hodgkin (C81) | - | - | - | - | - | - | - | - | - | - | - | - | - | - | - | - | - | - | - | - | - | - | - | - | - | - | - | - | - | - | - | - | - | - | |
| Non-Hodgkin-Lymphome (C82-86, C96) | - | - | - | - | - | - | - | - | - | - | - | - | - | - | - | - | - | - | - | - | - | - | - | - | - | - | - | - | - | - | - | - | - | - | |
| Leukämien (C91-95) | 2 | - | - | - | - | - | - | - | - | - | - | - | - | - | - | - | - | 1 | - | - | - | - | - | - | - | - | - | - | - | - | - | - | - | - | |
| sonstige Lokalisationen | 2 | - | - | - | - | - | - | - | - | - | - | - | - | - | - | - | 1 | 3 | - | - | - | - | - | - | - | - | - | - | - | 1 | - | 1 | - | 1 | |

x Wert aus Datenschutzgründen gesperrt

Zahl der Krebsneuerkrankungen 1999

Gemeinde Klötze

(10.316 Einwohner, 2014)

Männer - Altersgruppen

Frauen - Altersgruppen

Lokalisation (ICD-10)

Krebs insgesamt (C00-C97 ohne C44,
mit D09.0, D41.4)
Mund und Rachen (C00-14)
Speiseröhre (C15)
Magen (C16)
Dickdarm und Mastdarm (C18-21)
Leber (C22)
Gallenblase (C23-24)
Bauchspeicheldrüse (C25)
Kehlkopf (C32)
Lunge (C33-34)
Melanom der Haut (C43)
Sonstige Haut (C44)
Brustdrüse (C50)
Gebärmutterhals (C53)
Gebärmutterkörper (C54-55)
Eierstock (C56)
Prostata (C61)
Hoden (C62)
Niere (C64)
Harnblase (C67, D09.0, D41.4)
Gehirn, Nervensystem (C70-72)
Schilddrüse (C73)
Morbus Hodgkin (C81)
Non-Hodgkin-Lymphome (C82-86, C96)
Leukämien (C91-95)
sonstige Lokalisationen

| zus. | 0- | 5- | 10- | 15- | 20- | 25- | 30- | 35- | 40- | 45- | 50- | 55- | 60- | 65- | 70- | 75- |
|------|----|----|-----|-----|-----|-----|-----|-----|-----|-----|-----|-----|-----|-----|-----|-----|
| 29 | - | - | - | - | - | - | - | - | 1 | 1 | 2 | 3 | 2 | 7 | 5 | 8 |
| - | - | - | - | - | - | - | - | - | - | - | - | - | - | - | - | - |
| 3 | - | - | - | - | - | - | - | - | - | - | - | - | - | - | 1 | 2 |
| - | - | - | - | - | - | - | - | - | - | - | - | - | - | - | - | - |
| - | - | - | - | - | - | - | - | - | - | - | - | - | - | - | - | - |
| - | - | - | - | - | - | - | - | - | - | - | - | - | - | - | - | - |
| - | - | - | - | - | - | - | - | - | - | - | - | - | - | - | - | - |
| - | - | - | - | - | - | - | - | - | - | - | - | - | - | - | - | - |
| 1 | - | - | - | - | - | - | - | - | x | x | x | x | x | - | - | - |
| 8 | - | - | - | - | - | - | - | - | x | x | x | x | x | 2 | 2 | 3 |
| - | - | - | - | - | - | - | - | - | - | - | - | - | - | - | - | - |
| 1 | - | - | - | - | - | - | - | - | - | - | - | - | - | - | - | 1 |
| - | - | - | - | - | - | - | - | - | - | - | - | - | - | - | - | - |
| - | - | - | - | - | - | - | - | - | - | - | - | - | - | - | - | - |
| - | - | - | - | - | - | - | - | - | - | - | - | - | - | - | - | - |
| 4 | - | - | - | - | - | - | - | - | x | x | x | x | x | 1 | 1 | 1 |
| 1 | - | - | - | - | - | - | - | - | x | x | x | x | x | - | - | - |
| 4 | - | - | - | - | - | - | - | - | x | x | x | x | x | 2 | - | - |
| 2 | - | - | - | - | - | - | - | - | - | - | - | - | - | 1 | - | 1 |
| 1 | - | - | - | - | - | - | - | - | x | x | x | x | x | - | - | - |
| - | - | - | - | - | - | - | - | - | - | - | - | - | - | - | - | - |
| - | - | - | - | - | - | - | - | - | - | - | - | - | - | - | - | - |
| - | - | - | - | - | - | - | - | - | - | - | - | - | - | - | - | - |
| 1 | - | - | - | - | - | - | - | - | x | x | x | x | x | - | - | - |
| 4 | - | - | - | - | - | - | - | - | - | - | - | 1 | - | 1 | 1 | 1 |

| zus. | 0- | 5- | 10- | 15- | 20- | 25- | 30- | 35- | 40- | 45- | 50- | 55- | 60- | 65- | 70- | 75- |
|------|----|----|-----|-----|-----|-----|-----|-----|-----|-----|-----|-----|-----|-----|-----|-----|
| 27 | - | - | - | - | - | - | 1 | 1 | 3 | 4 | - | 1 | 2 | 4 | 1 | 10 |
| - | - | - | - | - | - | - | - | - | - | - | - | - | - | - | - | - |
| - | - | - | - | - | - | - | - | - | - | - | - | - | - | - | - | - |
| 7 | - | - | - | - | - | - | x | x | x | - | - | x | x | - | x | 5 |
| 1 | - | - | - | - | - | - | - | - | - | - | - | - | - | - | - | - |
| 2 | - | - | - | - | - | - | - | - | - | - | - | - | - | 1 | - | 1 |
| - | - | - | - | - | - | - | - | - | - | - | - | - | - | - | - | - |
| 1 | - | - | - | - | - | - | - | - | - | - | - | - | - | - | - | 1 |
| 1 | - | - | - | - | - | - | - | - | - | 1 | - | - | - | - | - | - |
| - | - | - | - | - | - | - | - | - | - | - | - | - | - | - | - | - |
| 5 | - | - | - | - | - | - | x | x | x | 1 | - | x | x | 1 | x | - |
| 1 | - | - | - | - | - | - | - | - | - | 1 | - | - | - | - | - | - |
| 1 | - | - | - | - | - | - | x | x | x | - | - | x | x | - | x | - |
| 1 | - | - | - | - | - | - | x | x | x | - | - | x | x | - | x | - |
| 2 | - | - | - | - | - | - | x | x | x | - | - | x | x | 1 | x | - |
| 1 | - | - | - | - | - | - | - | - | - | - | - | - | - | - | - | 1 |
| 2 | - | - | - | - | - | - | - | - | - | 1 | - | - | - | - | - | 1 |
| - | - | - | - | - | - | - | - | - | - | - | - | - | - | - | - | - |
| - | - | - | - | - | - | - | - | - | - | - | - | - | - | - | - | - |
| - | - | - | - | - | - | - | - | - | - | - | - | - | - | - | - | - |
| 1 | - | - | - | - | - | - | - | - | - | - | - | - | - | - | - | - |
| 1 | - | - | - | - | - | - | - | - | - | - | - | - | - | 1 | - | - |
| 1 | - | - | - | - | - | - | - | - | 1 | - | - | - | - | - | - | - |

x Wert aus Datenschutzgründen gesperrt

Zahl der Krebsneuerkrankungen 2000

Gemeinde Klötze

(10.316 Einwohner, 2014)

Männer - Altersgruppen

Frauen - Altersgruppen

Lokalisation (ICD-10)

Krebs insgesamt (C00-C97 ohne C44, mit D09.0, D41.4)

Mund und Rachen (C00-14)

Speiseröhre (C15)

Magen (C16)

Dickdarm und Mastdarm (C18-21)

Leber (C22)

Gallenblase (C23-24)

Bauchspeicheldrüse (C25)

Kehlkopf (C32)

Lunge (C33-34)

Melanom der Haut (C43)

Sonstige Haut (C44)

Brustdrüse (C50)

Gebärmutterhals (C53)

Gebärmutterkörper (C54-55)

Eierstock (C56)

Prostata (C61)

Hoden (C62)

Niere (C64)

Harnblase (C67, D09.0, D41.4)

Gehirn, Nervensystem (C70-72)

Schilddrüse (C73)

Morbus Hodgkin (C81)

Non-Hodgkin-Lymphome (C82-86, C96)

Leukämien (C91-95)

sonstige Lokalisationen

| zus. | 0- | 5- | 10- | 15- | 20- | 25- | 30- | 35- | 40- | 45- | 50- | 55- | 60- | 65- | 70- | 75- | zus. | 0- | 5- | 10- | 15- | 20- | 25- | 30- | 35- | 40- | 45- | 50- | 55- | 60- | 65- | 70- | 75- |
|------|----|----|-----|-----|-----|-----|-----|-----|-----|-----|-----|-----|-----|-----|-----|-----|------|----|----|-----|-----|-----|-----|-----|-----|-----|-----|-----|-----|-----|-----|-----|-----|
| 21 | - | - | 1 | - | - | - | - | - | - | 1 | 1 | 5 | 4 | 1 | 4 | 4 | 15 | - | - | - | - | - | - | - | - | - | - | - | 3 | 1 | 4 | - | 7 |
| - | - | - | - | - | - | - | - | - | - | - | - | - | - | - | - | - | - | - | - | - | - | - | - | - | - | - | - | - | - | - | - | - | - |
| - | - | - | - | - | - | - | - | - | - | - | - | - | - | - | - | - | - | - | - | - | - | - | - | - | - | - | - | - | - | - | - | - | - |
| - | - | - | - | - | - | - | - | - | - | - | - | - | - | - | - | - | 1 | - | - | - | - | - | - | - | - | - | - | - | - | - | - | - | - |
| 6 | - | - | - | - | - | - | - | - | - | - | - | 3 | 1 | - | 1 | 1 | 1 | - | - | - | - | - | - | - | - | - | - | - | - | 1 | - | - | - |
| - | - | - | - | - | - | - | - | - | - | - | - | - | - | - | - | - | 1 | - | - | - | - | - | - | - | - | - | - | - | x | - | - | - | - |
| - | - | - | - | - | - | - | - | - | - | - | - | - | - | - | - | - | - | - | - | - | - | - | - | - | - | - | - | - | - | - | - | - | - |
| 1 | - | - | x | - | - | - | - | - | - | x | x | - | - | x | - | - | 1 | - | - | - | - | - | - | - | - | - | - | - | - | - | - | - | - |
| - | - | - | - | - | - | - | - | - | - | - | - | - | - | - | - | - | - | - | - | - | - | - | - | - | - | - | - | - | - | - | - | - | - |
| 3 | - | - | - | - | - | - | - | - | - | - | - | 1 | - | - | 2 | - | 1 | - | - | - | - | - | - | - | - | - | - | - | - | - | - | - | - |
| 2 | - | - | x | - | - | - | - | - | - | x | x | - | 1 | x | - | - | - | - | - | - | - | - | - | - | - | - | - | - | - | - | - | - | 1 |
| - | - | - | - | - | - | - | - | - | - | - | - | - | - | - | - | - | 1 | - | - | - | - | - | - | - | - | - | - | - | - | - | - | - | - |
| - | - | - | - | - | - | - | - | - | - | - | - | - | - | - | - | - | 3 | - | - | - | - | - | - | - | - | - | - | - | x | x | - | - | 2 |
| - | - | - | - | - | - | - | - | - | - | - | - | - | - | - | - | - | - | - | - | - | - | - | - | - | - | - | - | - | - | - | - | - | - |
| - | - | - | - | - | - | - | - | - | - | - | - | - | - | - | - | - | 3 | - | - | - | - | - | - | - | - | - | - | - | x | x | 1 | - | 1 |
| - | - | - | - | - | - | - | - | - | - | - | - | - | - | - | - | - | 1 | - | - | - | - | - | - | - | - | - | - | - | - | - | - | - | 1 |
| 3 | - | - | x | - | - | - | - | - | - | x | x | - | - | x | - | 2 | - | - | - | - | - | - | - | - | - | - | - | - | - | - | - | - | - |
| - | - | - | - | - | - | - | - | - | - | - | - | - | - | - | - | - | - | - | - | - | - | - | - | - | - | - | - | - | - | - | - | - | - |
| 1 | - | - | - | - | - | - | - | - | - | - | - | - | 1 | - | - | - | 1 | - | - | - | - | - | - | - | - | - | - | - | - | - | - | - | - |
| 3 | - | - | - | - | - | - | - | - | - | - | - | - | 1 | - | 1 | 1 | - | - | - | - | - | - | - | - | - | - | - | - | - | 1 | - | - | - |
| - | - | - | - | - | - | - | - | - | - | - | - | - | - | - | - | - | 1 | - | - | - | - | - | - | - | - | - | - | - | - | - | - | - | - |
| - | - | - | - | - | - | - | - | - | - | - | - | - | - | - | - | - | - | - | - | - | - | - | - | - | - | - | - | - | - | - | - | - | - |
| - | - | - | - | - | - | - | - | - | - | - | - | - | - | - | - | - | - | - | - | - | - | - | - | - | - | - | - | - | - | - | - | - | - |
| 2 | - | - | x | - | - | - | - | - | - | x | x | 1 | - | x | - | - | - | - | - | - | - | - | - | - | - | - | - | - | - | - | - | - | - |
| - | - | - | - | - | - | - | - | - | - | - | - | - | - | - | - | - | - | - | - | - | - | - | - | - | - | - | - | - | - | - | - | - | - |
| - | - | - | - | - | - | - | - | - | - | - | - | - | - | - | - | - | 2 | - | - | - | - | - | - | - | - | - | - | - | - | - | - | - | - |

x Wert aus Datenschutzgründen gesperrt

Zahl der Krebsneuerkrankungen 2001

Gemeinde Klötze

(10.316 Einwohner, 2014)

Männer - Altersgruppen

Frauen - Altersgruppen

Lokalisation (ICD-10)

Krebs insgesamt (C00-C97 ohne C44,
mit D09.0, D41.4)

Mund und Rachen (C00-14)

Speiseröhre (C15)

Magen (C16)

Dickdarm und Mastdarm (C18-21)

Leber (C22)

Gallenblase (C23-24)

Bauchspeicheldrüse (C25)

Kehlkopf (C32)

Lunge (C33-34)

Melanom der Haut (C43)

Sonstige Haut (C44)

Brustdrüse (C50)

Gebärmutterhals (C53)

Gebärmutterkörper (C54-55)

Eierstock (C56)

Prostata (C61)

Hoden (C62)

Niere (C64)

Harnblase (C67, D09.0,D41.4)

Gehirn, Nervensystem (C70-72)

Schilddrüse (C73)

Morbus Hodgkin (C81)

Non-Hodgkin-Lymphome (C82-86, C96)

Leukämien (C91-95)

sonstige Lokalisationen

| | zus. | 0- | 5- | 10- | 15- | 20- | 25- | 30- | 35- | 40- | 45- | 50- | 55- | 60- | 65- | 70- | 75- | | zus. | 0- | 5- | 10- | 15- | 20- | 25- | 30- | 35- | 40- | 45- | 50- | 55- | 60- | 65- | 70- | 75- |
|---|------|----|----|-----|-----|-----|-----|-----|-----|-----|-----|-----|-----|-----|-----|-----|-----|----|------|----|----|-----|-----|-----|-----|-----|-----|-----|-----|-----|-----|-----|-----|-----|-----|
| Krebs insgesamt (C00-C97 ohne C44,
mit D09.0, D41.4) | 35 | - | - | - | - | - | 1 | - | - | - | 1 | 4 | 3 | 5 | 6 | 6 | 9 | 27 | - | - | - | - | - | - | - | - | 3 | 1 | 1 | 1 | 4 | 4 | 3 | 10 | |
| Mund und Rachen (C00-14) | 3 | - | - | - | - | - | - | - | - | - | - | 1 | - | - | - | 2 | - | - | - | - | - | - | - | - | - | - | - | - | - | - | - | - | - | - | |
| Speiseröhre (C15) | - | - | - | - | - | - | - | - | - | - | - | - | - | - | - | - | - | - | - | - | - | - | - | - | - | - | - | - | - | - | - | - | - | - | |
| Magen (C16) | - | - | - | - | - | - | - | - | - | - | - | - | - | - | - | - | - | - | - | - | - | - | - | - | - | - | - | - | - | - | - | - | - | - | |
| Dickdarm und Mastdarm (C18-21) | 9 | - | - | - | - | - | - | - | - | - | - | 1 | - | 2 | 1 | 1 | 4 | 1 | - | - | - | - | - | - | - | - | - | - | - | - | - | - | - | 1 | |
| Leber (C22) | - | - | - | - | - | - | - | - | - | - | - | - | - | - | - | - | - | 4 | - | - | - | - | - | - | - | - | x | x | x | x | x | - | 2 | - | |
| Gallenblase (C23-24) | 1 | - | - | - | - | - | - | - | - | - | - | - | - | - | - | - | - | - | - | - | - | - | - | - | - | - | - | - | - | - | - | - | - | - | |
| Bauchspeicheldrüse (C25) | 2 | - | - | - | - | - | x | - | - | - | x | - | x | - | 1 | - | - | - | - | - | - | - | - | - | - | - | - | - | - | - | - | - | - | - | |
| Kehlkopf (C32) | 1 | - | - | - | - | - | x | - | - | - | x | - | x | - | - | - | - | - | - | - | - | - | - | - | - | - | - | - | - | - | - | - | - | - | |
| Lunge (C33-34) | 4 | - | - | - | - | - | - | - | - | - | - | 1 | - | - | - | 2 | 1 | 3 | - | - | - | - | - | - | - | - | - | - | - | - | - | - | - | - | |
| Melanom der Haut (C43) | 2 | - | - | - | - | - | x | - | - | - | x | - | x | - | - | - | - | 1 | - | - | - | - | - | - | - | - | - | - | - | - | 1 | 1 | 1 | - | |
| Sonstige Haut (C44) | - | - | - | - | - | - | - | - | - | - | - | - | - | - | - | - | - | - | - | - | - | - | - | - | - | - | - | - | - | - | - | - | - | - | |
| Brustdrüse (C50) | - | - | - | - | - | - | - | - | - | - | - | - | - | - | - | - | - | 6 | - | - | - | - | - | - | - | - | - | - | - | - | - | - | - | - | |
| Gebärmutterhals (C53) | - | - | - | - | - | - | - | - | - | - | - | - | - | - | - | - | - | 2 | - | - | - | - | - | - | - | - | x | x | x | x | x | 1 | - | 2 | |
| Gebärmutterkörper (C54-55) | - | - | - | - | - | - | - | - | - | - | - | - | - | - | - | - | - | 1 | - | - | - | - | - | - | - | - | x | x | x | x | x | - | 1 | - | |
| Eierstock (C56) | - | - | - | - | - | - | - | - | - | - | - | - | - | - | - | - | - | 2 | - | - | - | - | - | - | - | - | - | - | - | - | - | - | - | 1 | |
| Prostata (C61) | 6 | - | - | - | - | - | - | - | - | - | - | - | - | 1 | 3 | 1 | 1 | - | - | - | - | - | - | - | - | - | - | - | - | - | - | - | - | 2 | |
| Hoden (C62) | - | - | - | - | - | - | - | - | - | - | - | - | - | - | - | - | - | - | - | - | - | - | - | - | - | - | - | - | - | - | - | - | - | - | |
| Niere (C64) | 2 | - | - | - | - | - | - | - | - | - | - | - | - | 2 | - | - | - | 1 | - | - | - | - | - | - | - | - | - | - | - | - | - | 1 | - | - | |
| Harnblase (C67, D09.0,D41.4) | 1 | - | - | - | - | - | - | - | - | - | - | 1 | - | - | - | - | - | - | - | - | - | - | - | - | - | - | - | - | - | - | - | - | - | - | |
| Gehirn, Nervensystem (C70-72) | - | - | - | - | - | - | - | - | - | - | - | - | - | - | - | - | - | - | - | - | - | - | - | - | - | - | - | - | - | - | - | - | - | - | |
| Schilddrüse (C73) | - | - | - | - | - | - | - | - | - | - | - | - | - | - | - | - | - | - | - | - | - | - | - | - | - | - | - | - | - | - | - | - | - | - | |
| Morbus Hodgkin (C81) | - | - | - | - | - | - | - | - | - | - | - | - | - | - | - | - | - | - | - | - | - | - | - | - | - | - | - | - | - | - | - | - | - | - | |
| Non-Hodgkin-Lymphome (C82-86, C96) | 1 | - | - | - | - | - | - | - | - | - | - | - | - | - | 1 | - | - | - | - | - | - | - | - | - | - | - | - | - | - | - | - | - | - | - | |
| Leukämien (C91-95) | 1 | - | - | - | - | - | - | - | - | - | - | - | - | - | - | - | - | 3 | - | - | - | - | - | - | - | - | - | - | - | - | - | - | - | - | |
| sonstige Lokalisationen | 2 | - | - | - | - | - | - | - | - | - | - | - | 1 | - | - | - | 1 | 3 | - | - | - | - | - | - | - | - | x | x | x | x | x | 1 | - | 1 | |

x Wert aus Datenschutzgründen gesperrt

Zahl der Krebsneuerkrankungen 2002

Gemeinde Klötze

(10.316 Einwohner, 2014)

Männer - Altersgruppen

Frauen - Altersgruppen

Lokalisation (ICD-10)

Krebs insgesamt (C00-C97 ohne C44,
mit D09.0, D41.4)

Mund und Rachen (C00-14)

Speiseröhre (C15)

Magen (C16)

Dickdarm und Mastdarm (C18-21)

Leber (C22)

Gallenblase (C23-24)

Bauchspeicheldrüse (C25)

Kehlkopf (C32)

Lunge (C33-34)

Melanom der Haut (C43)

Sonstige Haut (C44)

Brustdrüse (C50)

Gebärmutterhals (C53)

Gebärmutterkörper (C54-55)

Eierstock (C56)

Prostata (C61)

Hoden (C62)

Niere (C64)

Harnblase (C67, D09.0, D41.4)

Gehirn, Nervensystem (C70-72)

Schilddrüse (C73)

Morbus Hodgkin (C81)

Non-Hodgkin-Lymphome (C82-86, C96)

Leukämien (C91-95)

sonstige Lokalisationen

| zus. | 0- | 5- | 10- | 15- | 20- | 25- | 30- | 35- | 40- | 45- | 50- | 55- | 60- | 65- | 70- | 75- |
|------|----|----|-----|-----|-----|-----|-----|-----|-----|-----|-----|-----|-----|-----|-----|-----|
| 27 | - | - | - | - | 1 | - | 1 | - | 1 | - | 1 | 1 | 1 | 8 | 3 | 10 |
| 1 | - | - | - | - | - | - | - | - | - | - | - | - | - | - | - | 1 |
| 1 | - | - | - | - | x | - | x | - | x | - | x | x | x | - | x | - |
| 1 | - | - | - | - | x | - | x | - | x | - | x | x | x | - | x | - |
| 4 | - | - | - | - | - | - | - | - | - | - | - | - | - | 1 | - | 3 |
| - | - | - | - | - | - | - | - | - | - | - | - | - | - | - | - | - |
| - | - | - | - | - | - | - | - | - | - | - | - | - | - | - | - | - |
| - | - | - | - | - | - | - | - | - | - | - | - | - | - | - | - | - |
| - | - | - | - | - | - | - | - | - | - | - | - | - | - | - | - | - |
| 5 | - | - | - | - | x | - | x | - | x | - | x | x | x | 1 | x | 3 |
| 3 | - | - | - | - | x | - | x | - | x | - | x | x | x | 1 | x | - |
| 2 | - | - | - | - | x | - | x | - | x | - | x | x | x | - | x | - |
| - | - | - | - | - | - | - | - | - | - | - | - | - | - | - | - | - |
| 6 | - | - | - | - | x | - | x | - | x | - | x | x | x | 3 | x | 1 |
| 2 | - | - | - | - | x | - | x | - | x | - | x | x | x | 1 | x | - |
| - | - | - | - | - | - | - | - | - | - | - | - | - | - | - | - | - |
| - | - | - | - | - | - | - | - | - | - | - | - | - | - | - | - | - |
| - | - | - | - | - | - | - | - | - | - | - | - | - | - | - | - | - |
| - | - | - | - | - | - | - | - | - | - | - | - | - | - | - | - | - |
| - | - | - | - | - | - | - | - | - | - | - | - | - | - | - | - | - |
| - | - | - | - | - | - | - | - | - | - | - | - | - | - | - | - | - |
| - | - | - | - | - | - | - | - | - | - | - | - | - | - | - | - | - |
| 4 | - | - | - | - | - | - | - | - | - | - | - | - | - | 1 | 1 | 2 |

| zus. | 0- | 5- | 10- | 15- | 20- | 25- | 30- | 35- | 40- | 45- | 50- | 55- | 60- | 65- | 70- | 75- |
|------|----|----|-----|-----|-----|-----|-----|-----|-----|-----|-----|-----|-----|-----|-----|-----|
| 30 | - | - | - | - | - | - | 1 | - | x | - | 1 | 2 | 5 | 4 | 3 | 14 |
| 1 | - | - | - | - | - | - | x | - | x | - | x | x | x | - | - | - |
| - | - | - | - | - | - | - | - | - | - | - | - | - | - | - | - | - |
| 1 | - | - | - | - | - | - | - | - | - | - | - | - | - | - | - | 1 |
| 3 | - | - | - | - | - | - | - | - | - | - | - | - | - | - | - | 3 |
| - | - | - | - | - | - | - | - | - | - | - | - | - | - | - | - | - |
| 3 | - | - | - | - | - | - | x | - | x | - | x | x | x | 1 | - | 1 |
| 1 | - | - | - | - | - | - | - | - | - | - | - | - | - | - | - | 1 |
| - | - | - | - | - | - | - | - | - | - | - | - | - | - | - | - | - |
| 2 | - | - | - | - | - | - | - | - | - | - | - | - | - | 1 | 1 | - |
| - | - | - | - | - | - | - | - | - | - | - | - | - | - | - | - | - |
| 1 | - | - | - | - | - | - | x | - | x | - | x | x | x | - | - | - |
| 8 | - | - | - | - | - | - | x | - | x | - | x | x | x | 1 | 1 | 1 |
| - | - | - | - | - | - | - | - | - | - | - | - | - | - | - | - | - |
| 1 | - | - | - | - | - | - | - | - | - | - | - | - | - | 1 | - | - |
| 2 | - | - | - | - | - | - | x | - | x | - | x | x | x | - | - | 1 |
| - | - | - | - | - | - | - | - | - | - | - | - | - | - | - | - | - |
| - | - | - | - | - | - | - | - | - | - | - | - | - | - | - | - | - |
| 1 | - | - | - | - | - | - | x | - | x | - | x | x | x | - | - | - |
| - | - | - | - | - | - | - | - | - | - | - | - | - | - | - | - | - |
| 2 | - | - | - | - | - | - | - | - | - | - | - | - | - | - | - | 2 |
| 3 | - | - | - | - | - | - | - | - | - | - | - | - | - | - | 1 | 2 |
| 2 | - | - | - | - | - | - | - | - | - | - | - | - | - | - | - | 2 |

x Wert aus Datenschutzgründen gesperrt

Zahl der Krebsneuerkrankungen 2003

Gemeinde Klötze

(10.316 Einwohner, 2014)

Männer - Altersgruppen

Frauen - Altersgruppen

| Lokalisation (ICD-10) | zua. | 0- | 5- | 10- | 15- | 20- | 25- | 30- | 35- | 40- | 45- | 50- | 55- | 60- | 65- | 70- | 75- | zus. | 0- | 5- | 10- | 15- | 20- | 25- | 30- | 35- | 40- | 45- | 50- | 55- | 60- | 65- | 70- | 75- |
|--|------|----|----|-----|-----|-----|-----|-----|-----|-----|-----|-----|-----|-----|-----|-----|-----|------|----|----|-----|-----|-----|-----|-----|-----|-----|-----|-----|-----|-----|-----|-----|-----|
| Krebs insgesamt (C00-C97 ohne C44, mit D09.0, D41.4) | 30 | - | - | 1 | - | - | - | - | x | 1 | 1 | 2 | 1 | 3 | 9 | 3 | 9 | 26 | - | - | - | - | - | - | 1 | - | - | 3 | 3 | 3 | 5 | 2 | 2 | 7 |
| Mund und Rachen (C00-14) | - | - | - | - | - | - | - | - | - | - | - | - | - | - | - | - | - | 1 | - | - | - | - | - | - | - | - | - | - | - | - | - | - | 1 | |
| Speiseröhre (C15) | 1 | - | - | - | - | - | - | - | - | - | - | - | - | - | 1 | - | - | - | - | - | - | - | - | - | - | - | - | - | - | - | - | - | - | |
| Magen (C16) | 2 | - | - | x | - | - | - | - | x | x | x | x | x | 1 | - | - | - | - | - | - | - | - | - | - | - | - | - | - | - | - | - | - | - | |
| Dickdarm und Mastdarm (C18-21) | 3 | - | - | - | - | - | - | - | - | - | - | - | - | - | - | 1 | 2 | 8 | - | - | - | - | - | - | - | - | - | - | - | - | - | - | - | |
| Leber (C22) | - | - | - | - | - | - | - | - | - | - | - | - | - | - | - | 1 | 2 | 1 | - | - | - | - | - | - | - | - | - | - | - | - | - | - | 4 | |
| Gallenblase (C23-24) | - | - | - | - | - | - | - | - | - | - | - | - | - | - | - | - | - | 1 | - | - | - | - | - | - | - | - | - | - | - | - | - | - | - | |
| Bauchspeicheldrüse (C25) | 3 | - | - | x | - | - | - | - | x | x | x | x | x | - | - | - | - | - | - | - | - | - | - | - | - | - | - | - | - | - | - | - | - | |
| Kehlkopf (C32) | - | - | - | - | - | - | - | - | - | - | - | - | - | - | - | - | - | 2 | - | - | - | - | - | - | - | - | - | - | - | - | - | - | - | |
| Lunge (C33-34) | 6 | - | - | x | - | - | - | - | x | x | x | x | x | - | 2 | 1 | 2 | - | - | - | - | - | - | - | - | - | - | - | - | - | - | - | - | |
| Melanom der Haut (C43) | 1 | - | - | - | - | - | - | - | - | - | - | - | - | - | 1 | - | - | 2 | - | - | - | - | - | - | - | - | - | - | - | - | - | - | - | |
| Sonstige Haut (C44) | 2 | - | - | x | - | - | - | - | x | x | x | x | x | - | - | 1 | - | - | - | - | - | - | - | - | - | - | - | - | - | - | - | - | - | |
| Brustdrüse (C50) | - | - | - | - | - | - | - | - | - | - | - | - | - | - | - | - | - | 2 | - | - | - | - | - | - | - | - | - | - | - | - | - | - | - | |
| Gebärmutterhals (C53) | - | - | - | - | - | - | - | - | - | - | - | - | - | - | - | - | - | - | - | - | - | - | - | - | - | - | - | - | - | - | - | - | - | |
| Gebärmutterkörper (C54-55) | - | - | - | - | - | - | - | - | - | - | - | - | - | - | - | - | - | - | - | - | - | - | - | - | - | - | - | - | - | - | - | - | - | |
| Eierstock (C56) | - | - | - | - | - | - | - | - | - | - | - | - | - | - | - | - | - | 3 | - | - | - | - | - | - | - | - | - | - | - | - | - | - | - | |
| Prostata (C61) | 7 | - | - | - | - | - | - | - | - | - | - | - | - | 1 | 2 | 1 | 3 | 1 | - | - | - | - | - | - | - | - | - | - | - | - | - | - | - | |
| Hoden (C62) | - | - | - | - | - | - | - | - | - | - | - | - | - | - | - | - | - | - | - | - | - | - | - | - | - | - | - | - | - | - | - | - | - | |
| Niere (C64) | - | - | - | - | - | - | - | - | - | - | - | - | - | - | - | - | - | - | - | - | - | - | - | - | - | - | - | - | - | - | - | - | - | |
| Harnblase (C67, D09.0,D41.4) | 3 | - | - | x | - | - | - | - | x | x | x | x | x | - | 1 | - | 1 | - | - | - | - | - | - | - | - | - | - | - | - | - | - | - | - | |
| Gehirn, Nervensystem (C70-72) | 1 | - | - | - | - | - | - | - | - | - | - | - | - | - | 1 | - | 1 | 1 | - | - | - | - | - | - | - | - | - | - | - | - | - | - | - | |
| Schilddrüse (C73) | - | - | - | - | - | - | - | - | - | - | - | - | - | - | - | - | - | - | - | - | - | - | - | - | - | - | - | - | - | - | - | - | - | |
| Morbus Hodgkin (C81) | - | - | - | - | - | - | - | - | - | - | - | - | - | - | - | - | - | - | - | - | - | - | - | - | - | - | - | - | - | - | - | - | - | |
| Non-Hodgkin-Lymphome (C82-86, C96) | 1 | - | - | - | - | - | - | - | - | - | - | - | - | 1 | - | - | - | - | - | - | - | - | - | - | - | - | - | - | - | - | - | - | - | |
| Leukämien (C91-95) | 1 | - | - | x | - | - | - | - | x | x | x | x | x | - | - | - | - | 1 | - | - | - | - | - | - | - | - | - | - | - | - | - | - | - | |
| sonstige Lokalisationen | 1 | - | - | - | - | - | - | - | - | - | - | - | - | - | 1 | - | - | 2 | - | - | - | - | - | - | - | - | - | - | - | - | - | - | 1 | |

x Wert aus Datenschutzgründen gesperrt

Zahl der Krebsneuerkrankungen 2004

Gemeinde Klötze

(10.316 Einwohner, 2014)

Männer - Altersgruppen

Frauen - Altersgruppen

Lokalisation (ICD-10)

Krebs insgesamt (C00-C97 ohne C44, mit D09.0, D41.4)

Mund und Rachen (C00-14)

Speiseröhre (C15)

Magen (C16)

Dickdarm und Mastdarm (C18-21)

Leber (C22)

Gallenblase (C23-24)

Bauchspeicheldrüse (C25)

Kehlkopf (C32)

Lunge (C33-34)

Melanom der Haut (C43)

Sonstige Haut (C44)

Brustdrüse (C50)

Gebärmutterhals (C53)

Gebärmutterkörper (C54-55)

Eierstock (C56)

Prostata (C61)

Hoden (C62)

Niere (C64)

Harnblase (C67, D09.0, D41.4)

Gehirn, Nervensystem (C70-72)

Schilddrüse (C73)

Morbus Hodgkin (C81)

Non-Hodgkin-Lymphome (C82-86, C96)

Leukämien (C91-95)

sonstige Lokalisationen

| zus. | 0- | 5- | 10- | 15- | 20- | 25- | 30- | 35- | 40- | 45- | 50- | 55- | 60- | 65- | 70- | 75- | | zus. | 0- | 5- | 10- | 15- | 20- | 25- | 30- | 35- | 40- | 45- | 50- | 55- | 60- | 65- | 70- | 75- |
|------|----|----|-----|-----|-----|-----|-----|-----|-----|-----|-----|-----|-----|-----|-----|-----|--|------|----|----|-----|-----|-----|-----|-----|-----|-----|-----|-----|-----|-----|-----|-----|-----|
| 24 | - | - | - | - | - | - | - | - | 3 | 1 | 3 | 1 | 2 | 3 | 4 | 7 | | 36 | - | - | - | - | - | - | 1 | 1 | 1 | 4 | x | 1 | 3 | 4 | 6 | 15 |
| 2 | - | - | - | - | - | - | - | - | 1 | - | 1 | - | - | - | - | - | | - | - | - | - | - | - | - | - | - | - | - | - | - | - | - | - | - |
| - | - | - | - | - | - | - | - | - | - | - | - | - | - | - | - | - | | - | - | - | - | - | - | - | - | - | - | - | - | - | - | - | - | - |
| 2 | - | - | - | - | - | - | - | - | 1 | - | 1 | - | - | - | - | - | | 2 | - | - | - | - | - | - | - | - | - | - | - | - | - | - | - | - |
| 1 | - | - | - | - | - | - | - | - | 1 | - | - | - | - | - | - | - | | 6 | - | - | - | - | - | - | x | x | x | 1 | x | x | - | 1 | - | 1 |
| - | - | - | - | - | - | - | - | - | - | - | - | - | - | - | - | - | | - | - | - | - | - | - | - | - | - | - | - | - | - | - | - | - | - |
| - | - | - | - | - | - | - | - | - | - | - | - | - | - | - | - | - | | 2 | - | - | - | - | - | - | - | - | - | - | - | - | - | - | - | - |
| - | - | - | - | - | - | - | - | - | - | - | - | - | - | - | - | - | | - | - | - | - | - | - | - | - | - | - | - | - | - | - | - | - | - |
| - | - | - | - | - | - | - | - | - | - | - | - | - | - | - | - | - | | - | - | - | - | - | - | - | - | - | - | - | - | - | - | - | - | - |
| 4 | - | - | - | - | - | - | - | - | - | x | - | x | x | 1 | 1 | 1 | | - | - | - | - | - | - | - | - | - | - | - | - | - | - | - | - | - |
| - | - | - | - | - | - | - | - | - | - | - | - | - | - | - | - | - | | 1 | - | - | - | - | - | - | - | - | - | - | - | - | - | - | - | - |
| 2 | - | - | - | - | - | - | - | - | - | - | - | - | - | - | - | - | | 3 | - | - | - | - | - | - | - | - | - | - | - | - | - | - | - | - |
| 1 | - | - | - | - | - | - | - | - | - | x | - | x | x | - | - | - | | 7 | - | - | - | - | - | - | x | x | x | 1 | x | x | x | - | 1 | 3 |
| | | | | | | | | | | | | | | | | | | 2 | - | - | - | - | - | - | x | x | x | - | x | x | x | - | - | - |
| | | | | | | | | | | | | | | | | | | 4 | - | - | - | - | - | - | x | x | x | 2 | x | x | x | - | - | - |
| | | | | | | | | | | | | | | | | | | 1 | - | - | - | - | - | - | - | - | - | - | - | - | - | - | - | 1 |
| 5 | - | - | - | - | - | - | - | - | - | - | - | - | - | 1 | - | 4 | | - | - | - | - | - | - | - | - | - | - | - | - | - | - | - | - | - |
| - | - | - | - | - | - | - | - | - | - | - | - | - | - | - | - | - | | - | - | - | - | - | - | - | - | - | - | - | - | - | - | - | - | - |
| 3 | - | - | - | - | - | - | - | - | - | x | - | x | x | 1 | 1 | - | | - | - | - | - | - | - | - | - | - | - | - | - | - | - | - | - | - |
| 1 | - | - | - | - | - | - | - | - | - | - | - | - | - | - | - | 1 | | - | - | - | - | - | - | - | - | - | - | - | - | - | - | - | - | - |
| - | - | - | - | - | - | - | - | - | - | - | - | - | - | - | - | - | | 1 | - | - | - | - | - | - | - | - | - | - | - | - | - | - | - | - |
| - | - | - | - | - | - | - | - | - | - | - | - | - | - | - | - | - | | 2 | - | - | - | - | - | - | - | - | - | - | - | - | - | - | - | - |
| - | - | - | - | - | - | - | - | - | - | - | - | - | - | - | - | - | | 1 | - | - | - | - | - | - | - | - | - | - | - | - | - | - | - | - |
| 1 | - | - | - | - | - | - | - | - | - | - | - | - | - | - | - | - | | 2 | - | - | - | - | - | - | - | - | - | - | - | - | - | - | - | - |
| 3 | - | - | - | - | - | - | - | - | - | x | 1 | x | x | - | - | 1 | | 1 | - | - | - | - | - | - | x | x | - | x | x | x | - | - | - | - |
| 1 | - | - | - | - | - | - | - | - | - | - | - | - | - | - | - | - | | 5 | - | - | - | - | - | - | - | - | - | - | - | - | - | - | - | - |

x Wert aus Datenschutzgründen gesperrt

Zahl der Krebsneuerkrankungen 2005

Gemeinde Klötze

(10.316 Einwohner, 2014)

Männer - Altersgruppen

Frauen - Altersgruppen

Lokalisation (ICD-10)

Krebs insgesamt (C00-C97 ohne C44,
mit D09.0, D41.4)

Mund und Rachen (C00-14)

Speiseröhre (C15)

Magen (C16)

Dickdarm und Mastdarm (C18-21)

Leber (C22)

Gallenblase (C23-24)

Bauchspeicheldrüse (C25)

Kehlkopf (C32)

Lunge (C33-34)

Melanom der Haut (C43)

Sonstige Haut (C44)

Brustdrüse (C50)

Gebärmutterhals (C53)

Gebärmutterkörper (C54-55)

Eierstock (C56)

Prostata (C61)

Hoden (C62)

Niere (C64)

Harnblase (C67, D09.0,D41.4)

Gehirn, Nervensystem (C70-72)

Schilddrüse (C73)

Morbus Hodgkin (C81)

Non-Hodgkin-Lymphome (C82-86, C96)

Leukämien (C91-95)

sonstige Lokalisationen

| zus. | 0- | 5- | 10- | 15- | 20- | 25- | 30- | 35- | 40- | 45- | 50- | 55- | 60- | 65- | 70- | 75- | | zus. | 0- | 5- | 10- | 15- | 20- | 25- | 30- | 35- | 40- | 45- | 50- | 55- | 60- | 65- | 70- | 75- |
|------|----|----|-----|-----|-----|-----|-----|-----|-----|-----|-----|-----|-----|-----|-----|-----|----|------|----|----|-----|-----|-----|-----|-----|-----|-----|-----|-----|-----|-----|-----|-----|-----|
| 32 | - | - | - | - | - | - | - | - | 2 | 1 | 4 | 3 | 5 | 7 | 5 | 5 | 16 | - | - | - | - | - | - | - | - | 2 | - | - | 2 | 2 | 3 | 2 | 5 | |
| 2 | - | - | - | - | - | - | - | - | - | - | - | - | 1 | - | 1 | - | - | - | - | - | - | - | - | - | - | 2 | - | - | 2 | 2 | 3 | 2 | 5 | |
| 3 | - | - | - | - | - | - | - | - | - | - | 2 | - | - | 1 | - | - | - | - | - | - | - | - | - | - | - | - | - | - | - | - | - | - | - | |
| 1 | - | - | - | - | - | - | - | - | - | - | - | - | - | - | - | 1 | 1 | - | - | - | - | - | - | - | - | - | - | - | - | - | - | - | - | |
| 4 | - | - | - | - | - | - | - | - | - | - | - | 1 | 2 | - | - | 1 | 2 | - | - | - | - | - | - | - | - | - | - | - | - | - | - | - | 1 | |
| 2 | - | - | - | - | - | - | - | - | - | - | - | - | - | 2 | - | - | - | - | - | - | - | - | - | - | - | - | - | - | - | - | - | - | 2 | |
| 1 | - | - | - | - | - | - | - | - | - | - | 1 | - | - | - | - | - | 1 | - | - | - | - | - | - | - | - | - | - | - | - | - | - | - | - | |
| 3 | - | - | - | - | - | - | - | - | - | - | - | - | - | 2 | - | 1 | 2 | - | - | - | - | - | - | - | x | - | - | x | x | - | x | - | - | |
| 1 | - | - | - | - | - | - | - | - | - | - | - | - | 1 | - | - | - | 2 | - | 1 | - | - | - | - | - | - | - | - | - | - | 1 | - | 1 | - | |
| 7 | - | - | - | - | - | - | - | - | x | x | 1 | 1 | - | 1 | 1 | 2 | 1 | - | - | - | - | - | - | - | - | - | - | - | - | - | - | - | - | |
| - | - | - | - | - | - | - | - | - | - | - | - | - | - | - | - | - | 1 | - | - | - | - | - | - | - | - | x | - | x | x | - | x | - | - | |
| - | - | - | - | - | - | - | - | - | - | - | - | - | - | - | - | - | 1 | - | - | - | - | - | - | - | - | x | - | x | x | - | x | - | - | |
| - | - | - | - | - | - | - | - | - | - | - | - | - | - | - | - | - | 5 | - | - | - | - | - | - | - | - | x | - | - | x | x | 1 | x | - | |
| - | - | - | - | - | - | - | - | - | - | - | - | - | - | - | - | - | - | - | - | - | - | - | - | - | - | - | - | - | - | - | - | - | - | |
| - | - | - | - | - | - | - | - | - | - | - | - | - | - | - | - | - | - | - | - | - | - | - | - | - | - | - | - | - | - | - | - | - | - | |
| 3 | - | - | - | - | - | - | - | - | - | - | - | 1 | - | - | 2 | - | 1 | - | - | - | - | - | - | - | - | - | - | - | - | 1 | - | - | - | |
| 1 | - | - | - | - | - | - | - | - | x | x | - | - | - | - | - | - | - | - | - | - | - | - | - | - | - | - | - | - | - | - | - | - | - | |
| 1 | - | - | - | - | - | - | - | - | - | - | - | - | 1 | - | - | - | - | - | - | - | - | - | - | - | - | - | - | - | - | - | - | - | - | |
| 1 | - | - | - | - | - | - | - | - | - | - | - | - | - | - | 1 | - | - | - | - | - | - | - | - | - | - | - | - | - | - | - | - | - | - | |
| - | - | - | - | - | - | - | - | - | x | x | - | - | - | - | - | - | - | - | - | - | - | - | - | - | - | - | - | - | - | - | - | - | - | |
| - | - | - | - | - | - | - | - | - | - | - | - | - | - | - | - | - | - | - | - | - | - | - | - | - | - | - | - | - | - | - | - | - | - | |
| 1 | - | - | - | - | - | - | - | - | - | - | - | - | - | - | - | - | - | - | - | - | - | - | - | - | - | - | - | - | - | - | - | - | - | |
| - | - | - | - | - | - | - | - | - | - | - | - | - | - | 1 | - | - | - | - | - | - | - | - | - | - | - | - | - | - | - | - | - | - | - | |
| - | - | - | - | - | - | - | - | - | - | - | - | - | - | - | - | - | 1 | - | - | - | - | - | - | - | - | x | - | - | x | x | - | x | - | |
| - | - | - | - | - | - | - | - | - | - | - | - | - | - | - | - | - | - | - | - | - | - | - | - | - | - | - | - | - | - | - | - | - | - | |
| - | - | - | - | - | - | - | - | - | - | - | - | - | - | - | - | - | 1 | - | - | - | - | - | - | - | - | - | - | - | - | - | - | - | 1 | |

x Wert aus Datenschutzgründen gesperrt

Zahl der Krebsneuerkrankungen 2006

Gemeinde Klötze

(10.316 Einwohner, 2014)

Männer - Altersgruppen

Frauen - Altersgruppen

Lokalisation (ICD-10)

Krebs insgesamt (C00-C97 ohne C44,
mit D09.0, D41.4)

Mund und Rachen (C00-14)

Speiseröhre (C15)

Magen (C16)

Dickdarm und Mastdarm (C18-21)

Leber (C22)

Gallenblase (C23-24)

Bauchspeicheldrüse (C25)

Kehlkopf (C32)

Lunge (C33-34)

Melanom der Haut (C43)

Sonstige Haut (C44)

Brustdrüse (C50)

Gebärmutterhals (C53)

Gebärmutterkörper (C54-55)

Eierstock (C56)

Prostata (C61)

Hoden (C62)

Niere (C64)

Harnblase (C67, D09.0, D41.4)

Gehirn, Nervensystem (C70-72)

Schilddrüse (C73)

Morbus Hodgkin (C81)

Non-Hodgkin-Lymphome (C82-86, C96)

Leukämien (C91-95)

sonstige Lokalisationen

| zus. | 0- | 5- | 10- | 15- | 20- | 25- | 30- | 35- | 40- | 45- | 50- | 55- | 60- | 65- | 70- | 75- | zus. | 0- | 5- | 10- | 15- | 20- | 25- | 30- | 35- | 40- | 45- | 50- | 55- | 60- | 65- | 70- | 75- |
|------|----|----|-----|-----|-----|-----|-----|-----|-----|-----|-----|-----|-----|-----|-----|-----|------|----|----|-----|-----|-----|-----|-----|-----|-----|-----|-----|-----|-----|-----|-----|-----|
| 34 | 1 | - | - | - | - | - | 1 | 1 | 1 | x | 3 | 1 | 2 | 7 | 7 | 10 | 16 | - | - | - | - | - | - | - | - | - | 2 | 1 | 2 | - | 1 | - | 10 |
| 3 | x | - | - | - | - | - | x | x | x | x | 1 | x | x | - | - | - | - | - | - | - | - | - | - | - | - | 2 | 1 | 2 | - | 1 | - | 10 | |
| 1 | - | - | - | - | - | - | - | - | - | - | 1 | - | - | - | - | - | - | - | - | - | - | - | - | - | - | - | - | - | - | - | - | - | |
| - | - | - | - | - | - | - | - | - | - | - | - | - | - | - | - | - | - | - | - | - | - | - | - | - | - | - | - | - | - | - | - | - | |
| 7 | x | - | - | - | - | - | x | x | x | x | - | x | x | - | 2 | 4 | 3 | - | - | - | - | - | - | - | - | x | x | x | - | x | - | x | |
| - | - | - | - | - | - | - | - | - | - | - | - | - | - | - | - | - | - | - | - | - | - | - | - | - | - | x | x | x | - | x | - | x | |
| 2 | - | - | - | - | - | - | - | - | - | - | - | - | - | - | 2 | - | 2 | - | - | - | - | - | - | - | - | - | - | - | - | - | - | - | |
| 1 | - | - | - | - | - | - | - | - | - | - | - | - | - | - | - | - | 1 | - | - | - | - | - | - | - | - | - | - | - | - | - | - | - | |
| - | - | - | - | - | - | - | - | - | - | - | - | - | - | - | - | - | - | - | - | - | - | - | - | - | - | - | - | - | - | - | - | - | |
| 6 | - | - | - | - | - | - | - | - | - | - | - | - | - | - | 2 | 2 | 1 | - | - | - | - | - | - | - | - | - | - | - | - | - | - | - | |
| 2 | x | - | - | - | - | - | x | x | x | x | - | x | x | - | - | - | 1 | - | - | - | - | - | - | - | - | x | x | x | - | x | - | x | |
| 3 | x | - | - | - | - | - | x | x | x | x | 1 | x | x | - | - | 1 | 1 | - | - | - | - | - | - | - | - | x | x | x | - | x | - | x | |
| - | - | - | - | - | - | - | - | - | - | - | - | - | - | - | - | - | 6 | - | - | - | - | - | - | - | - | - | x | x | x | - | x | - | x |
| - | - | - | - | - | - | - | - | - | - | - | - | - | - | - | - | - | 1 | - | - | - | - | - | - | - | - | - | - | - | - | - | - | - | |
| - | - | - | - | - | - | - | - | - | - | - | - | - | - | - | - | - | - | - | - | - | - | - | - | - | - | - | - | - | - | - | - | - | |
| 4 | - | - | - | - | - | - | - | - | - | - | - | - | - | 2 | 1 | 1 | - | - | - | - | - | - | - | - | - | - | - | - | - | - | - | - | |
| - | - | - | - | - | - | - | - | - | - | - | - | - | - | - | - | - | - | - | - | - | - | - | - | - | - | - | - | - | - | - | - | - | |
| 1 | x | - | - | - | - | - | x | x | x | x | - | x | x | - | - | - | - | - | - | - | - | - | - | - | - | - | - | - | - | - | - | - | |
| 1 | - | - | - | - | - | - | - | - | - | - | - | - | - | - | - | - | - | - | - | - | - | - | - | - | - | - | - | - | - | - | - | - | |
| 1 | x | - | - | - | - | - | x | x | x | x | - | x | x | - | - | - | 1 | - | - | - | - | - | - | - | - | - | - | - | - | - | - | - | |
| - | - | - | - | - | - | - | - | - | - | - | - | - | - | - | - | - | - | - | - | - | - | - | - | - | - | - | - | - | - | - | - | - | |
| - | - | - | - | - | - | - | - | - | - | - | - | - | - | - | - | - | - | - | - | - | - | - | - | - | - | - | - | - | - | - | - | - | |
| - | - | - | - | - | - | - | - | - | - | - | - | - | - | - | - | - | - | - | - | - | - | - | - | - | - | - | - | - | - | - | - | - | |
| 1 | - | - | - | - | - | - | - | - | - | - | - | - | - | - | - | - | - | - | - | - | - | - | - | - | - | - | - | - | - | - | - | - | |
| 4 | - | - | - | - | - | - | - | - | - | - | 1 | - | - | - | 1 | 2 | 1 | - | - | - | - | - | - | - | - | - | x | x | x | - | x | - | x |

x Wert aus Datenschutzgründen gesperrt

Zahl der Krebsneuerkrankungen 2007

Gemeinde Klötze

(10.316 Einwohner, 2014)

Männer - Altersgruppen

Frauen - Altersgruppen

| Lokalisation (ICD-10) | Männlich - Altersgruppen | | | | | | | | | | | | | | | | | Weiblich - Altersgruppen | | | | | | | | | | | | | | | | |
|--|--------------------------|----|----|-----|-----|-----|-----|-----|-----|-----|-----|-----|-----|-----|-----|-----|-----|--------------------------|----|----|-----|-----|-----|-----|-----|-----|-----|-----|-----|-----|-----|-----|-----|-----|
| | zus. | 0- | 5- | 10- | 15- | 20- | 25- | 30- | 35- | 40- | 45- | 50- | 55- | 60- | 65- | 70- | 75- | zus. | 0- | 5- | 10- | 15- | 20- | 25- | 30- | 35- | 40- | 45- | 50- | 55- | 60- | 65- | 70- | 75- |
| Krebs insgesamt (C00-C97 ohne C44, mit D09.0, D41.4) | 24 | - | - | - | - | - | - | - | - | 2 | 1 | 1 | 2 | 2 | 4 | 5 | 7 | 31 | - | - | - | - | - | - | - | 1 | 2 | - | 4 | - | 3 | 6 | 5 | 10 |
| Mund und Rachen (C00-14) | - | - | - | - | - | - | - | - | - | - | - | - | - | - | - | - | - | 1 | - | - | - | - | - | - | - | - | - | - | - | - | - | - | 1 | |
| Speiseröhre (C15) | - | - | - | - | - | - | - | - | - | - | - | - | - | - | - | - | - | 1 | - | - | - | - | - | - | - | - | - | - | - | - | - | - | 1 | |
| Magen (C16) | 3 | - | - | - | - | - | - | - | - | - | - | - | - | - | - | - | - | 1 | - | - | - | - | - | - | - | - | - | - | - | - | - | - | 1 | |
| Dickdarm und Mastdarm (C18-21) | 3 | - | - | - | - | - | - | - | - | x | x | x | x | x | 1 | 1 | - | 2 | - | - | - | - | - | - | - | - | - | 1 | - | - | - | - | 1 | |
| Leber (C22) | 1 | - | - | - | - | - | - | - | - | - | - | - | - | - | - | 2 | 1 | 3 | - | - | - | - | - | - | - | - | - | - | - | - | 1 | 2 | - | |
| Gallenblase (C23-24) | - | - | - | - | - | - | - | - | - | x | x | x | x | x | - | - | - | - | - | - | - | - | - | - | - | - | - | - | - | - | - | - | - | |
| Bauchspeicheldrüse (C25) | 1 | - | - | - | - | - | - | - | - | - | - | - | - | - | - | - | - | - | - | - | - | - | - | - | - | - | - | - | - | - | - | - | - | |
| Kehlkopf (C32) | - | - | - | - | - | - | - | - | - | - | - | - | - | - | 1 | - | - | 1 | - | - | - | - | - | - | x | x | - | - | - | - | - | - | - | |
| Lunge (C33-34) | 3 | - | - | - | - | - | - | - | - | - | - | - | - | - | - | - | - | - | - | - | - | - | - | - | - | - | - | - | - | - | - | - | - | |
| Melanom der Haut (C43) | 2 | - | - | - | - | - | - | - | - | x | x | x | x | x | - | - | 2 | 3 | - | - | - | - | - | - | - | - | - | 1 | - | 1 | - | - | 1 | |
| Sonstige Haut (C44) | - | - | - | - | - | - | - | - | - | x | x | x | x | x | - | - | 1 | 1 | - | - | - | - | - | - | - | - | - | 1 | - | 1 | - | - | - | |
| Brustdrüse (C50) | - | - | - | - | - | - | - | - | - | - | - | - | - | - | - | - | - | - | - | - | - | - | - | - | - | - | - | - | - | - | - | - | - | |
| Gebärmutterhals (C53) | - | - | - | - | - | - | - | - | - | - | - | - | - | - | - | - | - | 6 | - | - | - | - | - | - | - | x | x | - | 2 | - | 2 | - | 1 | |
| Gebärmutterkörper (C54-55) | - | - | - | - | - | - | - | - | - | - | - | - | - | - | - | - | - | 1 | - | - | - | - | - | - | - | x | x | - | - | - | - | - | - | |
| Eierstock (C56) | - | - | - | - | - | - | - | - | - | - | - | - | - | - | - | - | - | 3 | - | - | - | - | - | - | - | - | - | - | - | - | - | - | - | |
| Prostata (C61) | 6 | - | - | - | - | - | - | - | - | - | - | - | - | - | 2 | 2 | 2 | 4 | - | - | - | - | - | - | - | - | - | - | - | 1 | - | 1 | 2 | |
| Hoden (C62) | - | - | - | - | - | - | - | - | - | - | - | - | - | - | - | - | - | - | - | - | - | - | - | - | - | - | - | - | - | - | - | - | - | |
| Niere (C64) | - | - | - | - | - | - | - | - | - | - | - | - | - | - | - | - | - | - | - | - | - | - | - | - | - | - | - | - | - | - | - | - | - | |
| Harnblase (C67, D09.0,D41.4) | 2 | - | - | - | - | - | - | - | - | x | x | x | x | x | - | - | 1 | - | - | - | - | - | - | - | - | - | - | - | - | - | - | - | - | |
| Gehirn, Nervensystem (C70-72) | 1 | - | - | - | - | - | - | - | - | x | x | x | x | x | - | - | 1 | 1 | - | - | - | - | - | - | - | - | - | - | - | - | - | - | - | |
| Schilddrüse (C73) | - | - | - | - | - | - | - | - | - | - | - | - | - | - | - | - | - | - | - | - | - | - | - | - | - | - | - | - | - | - | - | - | - | |
| Morbus Hodgkin (C81) | - | - | - | - | - | - | - | - | - | - | - | - | - | - | - | - | - | 1 | - | - | - | - | - | - | - | - | - | - | - | - | - | - | - | |
| Non-Hodgkin-Lymphome (C82-86, C96) | 1 | - | - | - | - | - | - | - | - | x | x | x | x | x | - | - | - | - | - | - | - | - | - | - | - | - | - | - | - | - | - | - | - | |
| Leukämien (C91-95) | 1 | - | - | - | - | - | - | - | - | x | x | x | x | x | - | - | - | - | - | - | - | - | - | - | - | - | - | - | - | - | - | - | - | |
| sonstige Lokalisationen | - | - | - | - | - | - | - | - | - | - | - | - | - | - | - | - | - | 2 | - | - | - | - | - | - | - | - | - | - | - | - | 1 | 1 | - | |

x Wert aus Datenschutzgründen gesperrt

Zahl der Krebsneuerkrankungen 2008

Gemeinde Klötze

(10.316 Einwohner, 2014)

Männer - Altersgruppen

Frauen - Altersgruppen

Lokalisation (ICD-10)

Krebs insgesamt (C00-C97 ohne C44, mit D09.0, D41.4)

Mund und Rachen (C00-14)

Speiseröhre (C15)

Magen (C16)

Dickdarm und Mastdarm (C18-21)

Leber (C22)

Gallenblase (C23-24)

Bauchspeicheldrüse (C25)

Kehlkopf (C32)

Lunge (C33-34)

Melanom der Haut (C43)

Sonstige Haut (C44)

Brustdrüse (C50)

Gebärmutterhals (C53)

Gebärmutterkörper (C54-55)

Eierstock (C56)

Prostata (C61)

Hoden (C62)

Niere (C64)

Harnblase (C67, D09.0, D41.4)

Gehirn, Nervensystem (C70-72)

Schilddrüse (C73)

Morbus Hodgkin (C81)

Non-Hodgkin-Lymphome (C82-86, C96)

Leukämien (C91-95)

sonstige Lokalisationen

| | zus. | 0- | 5- | 10- | 15- | 20- | 25- | 30- | 35- | 40- | 45- | 50- | 55- | 60- | 65- | 70- | 75- | | zus. | 0- | 5- | 10- | 15- | 20- | 25- | 30- | 35- | 40- | 45- | 50- | 55- | 60- | 65- | 70- | 75- |
|--|------|----|----|-----|-----|-----|-----|-----|-----|-----|-----|-----|-----|-----|-----|-----|-----|----|------|----|----|-----|-----|-----|-----|-----|-----|-----|-----|-----|-----|-----|-----|-----|-----|
| Krebs insgesamt (C00-C97 ohne C44, mit D09.0, D41.4) | 30 | - | - | - | - | - | - | - | - | 1 | 2 | - | 3 | 4 | 7 | 7 | 6 | 21 | - | - | - | - | - | - | - | - | 1 | 3 | 2 | 2 | 2 | - | 2 | 3 | 6 |
| Mund und Rachen (C00-14) | 3 | - | - | - | - | - | - | - | - | x | x | - | x | 2 | - | - | - | - | - | - | - | - | - | - | - | - | - | - | - | - | - | - | - | - | |
| Speiseröhre (C15) | - | - | - | - | - | - | - | - | - | - | - | - | - | - | - | - | - | - | - | - | - | - | - | - | - | - | - | - | - | - | - | - | - | - | |
| Magen (C16) | 2 | - | - | - | - | - | - | - | - | - | - | - | - | 1 | - | - | 1 | 2 | - | - | - | - | - | - | - | - | - | - | - | - | - | - | - | - | |
| Dickdarm und Mastdarm (C18-21) | 6 | - | - | - | - | - | - | - | - | - | - | - | - | - | - | - | 1 | 3 | - | - | - | - | - | - | - | - | - | - | - | - | - | 1 | 1 | - | |
| Leber (C22) | 2 | - | - | - | - | - | - | - | - | x | x | - | x | - | 1 | 1 | 1 | 3 | - | - | - | - | - | - | - | x | x | x | x | x | - | - | 1 | - | |
| Gallenblase (C23-24) | - | - | - | - | - | - | - | - | - | - | - | - | - | - | 1 | 1 | - | - | - | - | - | - | - | - | - | - | - | - | - | - | - | - | - | - | |
| Bauchspeicheldrüse (C25) | - | - | - | - | - | - | - | - | - | - | - | - | - | - | - | - | - | - | - | - | - | - | - | - | - | - | - | - | - | - | - | - | - | - | |
| Kehlkopf (C32) | - | - | - | - | - | - | - | - | - | - | - | - | - | - | - | - | - | 1 | - | - | - | - | - | - | - | - | - | - | - | - | - | - | - | - | |
| Lunge (C33-34) | 8 | - | - | - | - | - | - | - | - | - | - | - | - | - | 1 | 4 | 2 | 4 | - | - | - | - | - | - | - | - | - | - | - | - | - | - | - | - | |
| Melanom der Haut (C43) | - | - | - | - | - | - | - | - | - | - | - | - | - | - | - | - | - | 2 | - | - | - | - | - | - | - | - | - | - | - | - | - | - | - | - | |
| Sonstige Haut (C44) | - | - | - | - | - | - | - | - | - | - | - | - | - | - | - | - | - | - | - | - | - | - | - | - | - | - | - | - | - | - | - | - | - | - | |
| Brustdrüse (C50) | - | - | - | - | - | - | - | - | - | - | - | - | - | - | - | - | - | 6 | - | - | - | - | - | - | - | - | - | - | - | - | - | - | - | - | |
| Gebärmutterhals (C53) | - | - | - | - | - | - | - | - | - | - | - | - | - | - | - | - | - | - | - | - | - | - | - | - | - | - | - | - | - | - | - | - | - | - | |
| Gebärmutterkörper (C54-55) | - | - | - | - | - | - | - | - | - | - | - | - | - | - | - | - | - | - | - | - | - | - | - | - | - | - | - | - | - | - | - | - | - | - | |
| Eierstock (C56) | - | - | - | - | - | - | - | - | - | - | - | - | - | - | - | - | - | - | - | - | - | - | - | - | - | - | - | - | - | - | - | - | - | - | |
| Prostata (C61) | 3 | - | - | - | - | - | - | - | - | - | - | - | - | - | - | 2 | 1 | - | - | - | - | - | - | - | - | - | - | - | - | - | - | - | - | - | |
| Hoden (C62) | - | - | - | - | - | - | - | - | - | - | - | - | - | - | - | - | - | - | - | - | - | - | - | - | - | - | - | - | - | - | - | - | - | - | |
| Niere (C64) | 2 | - | - | - | - | - | - | - | - | x | x | - | x | - | - | 1 | - | - | - | - | - | - | - | - | - | - | - | - | - | - | - | - | - | - | |
| Harnblase (C67, D09.0, D41.4) | 2 | - | - | - | - | - | - | - | - | - | - | - | - | - | - | - | - | 1 | - | - | - | - | - | - | - | - | - | - | - | - | - | - | - | - | |
| Gehirn, Nervensystem (C70-72) | - | - | - | - | - | - | - | - | - | - | - | - | - | - | - | - | - | - | - | - | - | - | - | - | - | - | - | - | - | - | - | - | - | - | |
| Schilddrüse (C73) | - | - | - | - | - | - | - | - | - | - | - | - | - | - | - | - | - | - | - | - | - | - | - | - | - | - | - | - | - | - | - | - | - | - | |
| Morbus Hodgkin (C81) | - | - | - | - | - | - | - | - | - | - | - | - | - | - | - | - | - | 1 | - | - | - | - | - | - | - | - | - | - | - | - | - | - | - | - | |
| Non-Hodgkin-Lymphome (C82-86, C96) | - | - | - | - | - | - | - | - | - | - | - | - | - | - | - | - | - | - | - | - | - | - | - | - | - | - | - | - | - | - | - | - | - | - | |
| Leukämien (C91-95) | 1 | - | - | - | - | - | - | - | - | - | - | - | - | - | - | - | - | - | - | - | - | - | - | - | - | - | - | - | - | - | - | - | - | - | |
| sonstige Lokalisationen | 1 | - | - | - | - | - | - | - | - | x | x | - | x | - | - | - | - | - | - | - | - | - | - | - | - | - | - | - | - | - | - | - | - | - | |
| | - | - | - | - | - | - | - | - | - | - | - | - | - | - | - | - | - | - | - | - | - | - | - | - | - | - | - | - | - | - | - | - | - | - | |

x Wert aus Datenschutzgründen gesperrt

Zahl der Krebsneuerkrankungen 2009

Gemeinde Klötze

(10.316 Einwohner, 2014)

Männer - Altersgruppen

Frauen - Altersgruppen

| Lokalisation (ICD-10) | zus. | 0- | 5- | 10- | 15- | 20- | 25- | 30- | 35- | 40- | 45- | 50- | 55- | 60- | 65- | 70- | 75- | zus. | 0- | 5- | 10- | 15- | 20- | 25- | 30- | 35- | 40- | 45- | 50- | 55- | 60- | 65- | 70- | 75- |
|--|------|----|----|-----|-----|-----|-----|-----|-----|-----|-----|-----|-----|-----|-----|-----|-----|------|----|----|-----|-----|-----|-----|-----|-----|-----|-----|-----|-----|-----|-----|-----|-----|
| Krebs insgesamt (C00-C97 ohne C44, mit D09.0, D41.4) | 30 | - | - | - | - | - | - | - | 1 | 1 | 4 | 3 | 3 | 2 | 4 | 2 | 10 | 27 | - | - | - | - | - | - | 1 | 1 | - | 1 | 3 | 2 | 2 | 6 | 3 | 8 |
| Mund und Rachen (C00-14) | 1 | - | - | - | - | - | - | - | x | x | - | x | x | x | - | x | - | - | - | - | - | - | - | - | - | - | - | - | - | - | - | - | - | |
| Speiseröhre (C15) | 1 | - | - | - | - | - | - | - | x | x | - | x | x | x | - | x | - | - | - | - | - | - | - | - | - | - | - | - | - | - | - | - | - | |
| Magen (C16) | - | - | - | - | - | - | - | - | - | - | - | - | - | - | - | - | - | - | - | - | - | - | - | - | - | - | - | - | - | - | - | - | - | |
| Dickdarm und Mastdarm (C18-21) | 3 | - | - | - | - | - | - | - | x | x | - | x | x | x | - | x | 2 | 1 | - | - | - | - | - | - | - | - | - | - | - | - | - | - | 1 | |
| Leber (C22) | 1 | - | - | - | - | - | - | - | - | - | - | - | - | - | - | - | - | 1 | - | - | - | - | - | - | - | - | - | - | - | - | - | - | 1 | |
| Gallenblase (C23-24) | - | - | - | - | - | - | - | - | - | - | - | - | - | - | - | 1 | - | - | - | - | - | - | - | - | - | - | - | - | - | - | - | - | 1 | |
| Bauchspeicheldrüse (C25) | 2 | - | - | - | - | - | - | - | - | - | - | - | - | - | - | 1 | - | 1 | - | - | - | - | - | - | x | x | - | x | - | x | x | x | - | |
| Kehlkopf (C32) | - | - | - | - | - | - | - | - | - | - | - | - | - | - | - | 1 | - | 1 | - | - | - | - | - | - | - | - | - | - | - | - | - | - | 1 | |
| Lunge (C33-34) | 8 | - | - | - | - | - | - | - | x | x | 1 | x | x | x | 1 | x | 2 | 1 | - | - | - | - | - | - | - | - | - | - | - | - | - | - | - | |
| Melanom der Haut (C43) | - | - | - | - | - | - | - | - | - | - | - | - | - | - | - | - | - | 2 | - | - | - | - | - | - | - | - | - | - | - | - | - | - | - | |
| Sonstige Haut (C44) | 1 | - | - | - | - | - | - | - | x | x | - | x | x | x | - | x | - | 1 | - | - | - | - | - | - | - | - | - | - | - | - | - | - | - | |
| Brustdrüse (C50) | 1 | - | - | - | - | - | - | - | - | - | - | - | - | - | - | - | - | 13 | - | - | - | - | - | - | - | - | - | - | - | - | - | - | 1 | |
| Gebärmutterhals (C53) | - | - | - | - | - | - | - | - | - | - | - | - | - | - | - | - | - | - | - | - | - | - | - | - | - | - | - | - | - | - | - | - | - | |
| Gebärmutterkörper (C54-55) | 1 | - | - | - | - | - | - | - | - | - | - | - | - | - | - | - | - | 1 | - | - | - | - | - | - | - | - | - | - | - | - | - | - | - | |
| Eierstock (C56) | 2 | - | - | - | - | - | - | - | - | - | - | - | - | - | - | - | - | 2 | - | - | - | - | - | - | - | - | - | - | - | - | - | - | - | |
| Prostata (C61) | 3 | - | - | - | - | - | - | - | x | x | 1 | x | x | x | - | x | 1 | - | - | - | - | - | - | - | - | - | - | - | - | - | - | - | - | |
| Hoden (C62) | - | - | - | - | - | - | - | - | - | - | - | - | - | - | - | - | - | - | - | - | - | - | - | - | - | - | - | - | - | - | - | - | - | |
| Niere (C64) | 3 | - | - | - | - | - | - | - | x | x | - | x | x | x | 1 | x | 1 | - | - | - | - | - | - | - | - | - | - | - | - | - | - | - | - | |
| Harnblase (C67, D09.0, D41.4) | 4 | - | - | - | - | - | - | - | x | x | - | x | x | x | - | x | 2 | - | - | - | - | - | - | - | - | - | - | - | - | - | - | - | - | |
| Gehirn, Nervensystem (C70-72) | 2 | - | - | - | - | - | - | - | x | x | 1 | x | x | x | - | x | 2 | 1 | - | - | - | - | - | - | - | - | - | - | - | - | - | - | - | |
| Schilddrüse (C73) | - | - | - | - | - | - | - | - | - | - | - | - | - | - | - | - | - | - | - | - | - | - | - | - | - | - | - | - | - | - | - | - | 1 | |
| Morbus Hodgkin (C81) | - | - | - | - | - | - | - | - | - | - | - | - | - | - | - | - | - | - | - | - | - | - | - | - | - | - | - | - | - | - | - | - | - | |
| Non-Hodgkin-Lymphome (C82-86, C96) | - | - | - | - | - | - | - | - | - | - | - | - | - | - | - | - | - | - | - | - | - | - | - | - | - | - | - | - | - | - | - | - | - | |
| Leukämien (C91-95) | - | - | - | - | - | - | - | - | - | - | - | - | - | - | - | - | - | - | - | - | - | - | - | - | - | - | - | - | - | - | - | - | - | |
| sonstige Lokalisationen | 1 | - | - | - | - | - | - | - | - | - | 1 | - | - | - | - | - | - | 2 | - | - | - | - | - | - | - | - | - | - | - | - | - | - | 1 | |

x Wert aus Datenschutzgründen gesperrt

Zahl der Krebsneuerkrankungen 2010

Gemeinde Klötze

(10.316 Einwohner, 2014)

Männer - Altersgruppen

Frauen - Altersgruppen

Lokalisation (ICD-10)

Krebs insgesamt (C00-C97 ohne C44,
mit D09.0, D41.4)

Mund und Rachen (C00-14)

Speiseröhre (C15)

Magen (C16)

Dickdarm und Mastdarm (C18-21)

Leber (C22)

Gallenblase (C23-24)

Bauchspeicheldrüse (C25)

Kehlkopf (C32)

Lunge (C33-34)

Melanom der Haut (C43)

Sonstige Haut (C44)

Brustdrüse (C50)

Gebärmutterhals (C53)

Gebärmutterkörper (C54-55)

Eierstock (C56)

Prostata (C61)

Hoden (C62)

Niere (C64)

Harnblase (C67, D09.0, D41.4)

Gehirn, Nervensystem (C70-72)

Schilddrüse (C73)

Morbus Hodgkin (C81)

Non-Hodgkin-Lymphome (C82-86, C96)

Leukämien (C91-95)

sonstige Lokalisationen

| zus. | 0- | 5- | 10- | 15- | 20- | 25- | 30- | 35- | 40- | 45- | 50- | 55- | 60- | 65- | 70- | 75- |
|------|----|----|-----|-----|-----|-----|-----|-----|-----|-----|-----|-----|-----|-----|-----|-----|
| 31 | - | - | - | - | - | 1 | - | - | - | - | 3 | 1 | 2 | 5 | 8 | 11 |
| 1 | - | - | - | - | - | - | - | - | - | - | 1 | - | - | - | - | - |
| - | - | - | - | - | - | - | - | - | - | - | - | - | - | - | - | - |
| 1 | - | - | - | - | - | - | - | - | - | - | - | - | - | - | - | - |
| 3 | - | - | - | - | - | - | - | - | - | - | - | - | - | - | 1 | 2 |
| - | - | - | - | - | - | - | - | - | - | - | - | - | - | - | 1 | 2 |
| - | - | - | - | - | - | - | - | - | - | - | - | - | - | - | - | - |
| 1 | - | - | - | - | - | - | - | - | - | - | - | - | - | 1 | - | - |
| - | - | - | - | - | - | - | - | - | - | - | - | - | - | - | - | - |
| 3 | - | - | - | - | - | - | - | - | - | 1 | - | - | - | - | - | 2 |
| - | - | - | - | - | - | - | - | - | - | - | - | - | - | - | - | - |
| 3 | - | - | - | - | - | x | - | - | - | - | - | x | x | 2 | - | - |
| - | - | - | - | - | - | - | - | - | - | - | - | - | - | - | - | - |
| 12 | - | - | - | - | - | - | - | - | - | - | - | x | x | 3 | 4 | 2 |
| 1 | - | - | - | - | - | x | - | - | - | - | - | x | x | - | - | - |
| 2 | - | - | - | - | - | - | - | - | - | - | 1 | - | - | - | - | 1 |
| 5 | - | - | - | - | - | - | - | - | - | - | - | - | - | 1 | 3 | 1 |
| - | - | - | - | - | - | - | - | - | - | - | - | - | - | - | - | - |
| - | - | - | - | - | - | - | - | - | - | - | - | - | - | - | - | - |
| - | - | - | - | - | - | - | - | - | - | - | - | - | - | - | - | - |
| - | - | - | - | - | - | - | - | - | - | - | - | - | - | - | - | - |
| - | - | - | - | - | - | - | - | - | - | - | - | - | - | - | - | - |
| - | - | - | - | - | - | - | - | - | - | - | - | - | - | - | - | - |
| 2 | - | - | - | - | - | - | - | - | - | - | - | - | - | - | - | 2 |

| zus. | 0- | 5- | 10- | 15- | 20- | 25- | 30- | 35- | 40- | 45- | 50- | 55- | 60- | 65- | 70- | 75- |
|------|----|----|-----|-----|-----|-----|-----|-----|-----|-----|-----|-----|-----|-----|-----|-----|
| 23 | - | - | - | - | - | - | - | - | 2 | 4 | 2 | 2 | 1 | 1 | 5 | 6 |
| - | - | - | - | - | - | - | - | - | - | - | - | - | - | - | - | - |
| 1 | - | - | - | - | - | - | - | - | - | - | - | - | - | - | - | 1 |
| 1 | - | - | - | - | - | - | - | - | - | - | - | - | - | - | 1 | - |
| 3 | - | - | - | - | - | - | - | - | - | 1 | - | - | - | - | 1 | 1 |
| 1 | - | - | - | - | - | - | - | - | x | - | x | x | x | x | - | - |
| - | - | - | - | - | - | - | - | - | - | - | - | - | - | - | - | - |
| 1 | - | - | - | - | - | - | - | - | - | - | - | - | - | - | 1 | - |
| - | - | - | - | - | - | - | - | - | - | - | - | - | - | - | - | - |
| 1 | - | - | - | - | - | - | - | - | - | - | - | - | - | - | - | 1 |
| 1 | - | - | - | - | - | - | - | - | - | - | - | - | - | - | - | - |
| 7 | - | - | - | - | - | - | - | - | x | 2 | x | x | x | x | - | 2 |
| - | - | - | - | - | - | - | - | - | - | - | - | - | - | - | - | - |
| 1 | - | - | - | - | - | - | - | - | x | - | x | x | x | x | - | - |
| - | - | - | - | - | - | - | - | - | - | - | - | - | - | - | - | - |
| - | - | - | - | - | - | - | - | - | - | - | - | - | - | - | - | - |
| 1 | - | - | - | - | - | - | - | - | - | 1 | - | - | - | - | - | - |
| - | - | - | - | - | - | - | - | - | - | - | - | - | - | - | - | - |
| 3 | - | - | - | - | - | - | - | - | x | - | x | x | x | x | 1 | - |
| 1 | - | - | - | - | - | - | - | - | - | - | - | - | - | - | - | 1 |
| 2 | - | - | - | - | - | - | - | - | - | - | - | 1 | - | - | 1 | - |

x Wert aus Datenschutzgründen gesperrt

Zahl der Krebsneuerkrankungen 2011

Gemeinde Klötze

(10.316 Einwohner, 2014)

Männer - Altersgruppen

Frauen - Altersgruppen

Lokalisation (ICD-10)

Krebs insgesamt (C00-C97 ohne C44, mit D09.0, D41.4)

Mund und Rachen (C00-14)

Speiseröhre (C15)

Magen (C16)

Dickdarm und Mastdarm (C18-21)

Leber (C22)

Gallenblase (C23-24)

Bauchspeicheldrüse (C25)

Kehlkopf (C32)

Lunge (C33-34)

Melanom der Haut (C43)

Sonstige Haut (C44)

Brustdrüse (C50)

Gebärmutterhals (C53)

Gebärmutterkörper (C54-55)

Eierstock (C56)

Prostata (C61)

Hoden (C62)

Niere (C64)

Harnblase (C67, D09.0, D41.4)

Gehirn, Nervensystem (C70-72)

Schilddrüse (C73)

Morbus Hodgkin (C81)

Non-Hodgkin-Lymphome (C82-86, C96)

Leukämien (C91-95)

sonstige Lokalisationen

| zus. | 0- | 5- | 10- | 15- | 20- | 25- | 30- | 35- | 40- | 45- | 50- | 55- | 60- | 65- | 70- | 75- | zus. | 0- | 5- | 10- | 15- | 20- | 25- | 30- | 35- | 40- | 45- | 50- | 55- | 60- | 65- | 70- | 75- | | |
|------|----|----|-----|-----|-----|-----|-----|-----|-----|-----|-----|-----|-----|-----|-----|-----|------|----|----|-----|-----|-----|-----|-----|-----|-----|-----|-----|-----|-----|-----|-----|-----|---|---|
| 31 | - | - | - | - | - | - | - | - | 1 | 1 | 3 | 2 | 7 | 3 | 5 | 9 | 21 | - | 1 | - | - | - | - | - | - | 1 | - | 1 | 3 | 2 | 3 | 5 | 5 | | |
| 6 | - | - | - | - | - | - | - | - | x | x | x | x | 2 | - | - | 1 | - | - | - | - | - | - | - | - | - | - | - | 1 | - | 1 | 3 | 2 | 3 | 5 | 5 |
| - | - | - | - | - | - | - | - | - | - | - | - | - | - | - | - | - | - | - | - | - | - | - | - | - | - | - | - | - | - | - | - | - | - | - | |
| - | - | - | - | - | - | - | - | - | - | - | - | - | - | - | - | - | - | - | - | - | - | - | - | - | - | - | - | - | - | - | - | - | - | - | |
| 4 | - | - | - | - | - | - | - | - | x | x | x | x | - | - | 2 | 1 | 2 | - | - | - | - | - | - | - | - | - | - | 1 | - | - | 1 | - | - | - | |
| - | - | - | - | - | - | - | - | - | - | - | - | - | - | - | - | - | - | - | - | - | - | - | - | - | - | - | - | 1 | - | - | 1 | 1 | - | - | |
| - | - | - | - | - | - | - | - | - | - | - | - | - | - | - | - | - | - | - | - | - | - | - | - | - | - | - | - | - | - | - | - | - | - | - | |
| - | - | - | - | - | - | - | - | - | - | - | - | - | - | - | - | - | - | - | - | - | - | - | - | - | - | - | - | - | - | - | - | - | - | - | |
| - | - | - | - | - | - | - | - | - | - | - | - | - | - | - | - | - | - | - | - | - | - | - | - | - | - | - | - | - | - | - | - | - | - | - | |
| 8 | - | - | - | - | - | - | - | - | x | x | x | x | 4 | - | 2 | 1 | 3 | - | - | - | - | - | - | - | - | - | - | - | - | - | - | - | - | - | |
| 2 | - | - | - | - | - | - | - | - | x | x | x | x | 1 | - | - | - | - | - | - | - | - | - | - | - | - | - | x | - | x | - | x | x | - | 1 | |
| 1 | - | - | - | - | - | - | - | - | - | - | - | - | - | - | 1 | - | - | - | - | - | - | - | - | - | - | - | - | - | - | - | - | - | - | - | |
| - | - | - | - | - | - | - | - | - | - | - | - | - | - | - | - | - | 6 | - | - | - | - | - | - | - | - | - | - | - | - | - | - | - | - | - | |
| - | - | - | - | - | - | - | - | - | - | - | - | - | - | - | - | - | - | - | - | - | - | - | - | - | - | - | - | - | - | - | - | - | - | - | |
| - | - | - | - | - | - | - | - | - | - | - | - | - | - | - | - | - | - | - | - | - | - | - | - | - | - | - | - | - | - | - | - | - | - | - | |
| 5 | - | - | - | - | - | - | - | - | - | - | - | - | - | 1 | - | 4 | - | - | - | - | - | - | - | - | - | - | - | - | - | - | - | - | - | - | |
| - | - | - | - | - | - | - | - | - | - | - | - | - | - | - | - | - | - | - | - | - | - | - | - | - | - | - | - | - | - | - | - | - | - | - | |
| 2 | - | - | - | - | - | - | - | - | - | - | - | - | - | - | 1 | 1 | - | - | - | - | - | - | - | - | - | - | - | - | - | - | - | - | - | - | |
| 1 | - | - | - | - | - | - | - | - | - | - | - | - | - | - | 1 | - | - | - | - | - | - | - | - | - | - | - | - | - | - | - | - | - | - | - | |
| - | - | - | - | - | - | - | - | - | - | - | - | - | - | - | - | - | - | - | - | - | - | - | - | - | - | - | - | - | - | - | - | - | - | - | |
| - | - | - | - | - | - | - | - | - | - | - | - | - | - | - | - | - | - | - | - | - | - | - | - | - | - | - | - | - | - | - | - | - | - | - | |
| - | - | - | - | - | - | - | - | - | - | - | - | - | - | - | - | - | - | - | - | - | - | - | - | - | - | - | - | - | - | - | - | - | - | - | |
| 1 | - | - | - | - | - | - | - | - | x | x | x | x | - | - | - | - | - | - | - | - | - | - | - | - | - | - | - | - | - | - | - | - | - | - | |
| - | - | - | - | - | - | - | - | - | - | - | - | - | - | - | - | - | - | - | - | - | - | - | - | - | - | - | - | - | - | - | - | - | - | - | |
| 2 | - | - | - | - | - | - | - | - | - | - | - | - | - | - | - | 2 | 3 | - | 1 | - | - | - | - | - | - | - | - | - | - | - | - | - | - | - | |

x Wert aus Datenschutzgründen gesperrt

Zahl der Krebsneuerkrankungen 2012

Gemeinde Klötze

(10.316 Einwohner, 2014)

Männer - Altersgruppen

Frauen - Altersgruppen

| Lokalisation (ICD-10) | Männer - Altersgruppen | | | | | | | | | | | | | | | | | Frauen - Altersgruppen | | | | | | | | | | | | | | | | |
|--|------------------------|----|----|-----|-----|-----|-----|-----|-----|-----|-----|-----|-----|-----|-----|-----|-----|------------------------|----|----|-----|-----|-----|-----|-----|-----|-----|-----|-----|-----|-----|-----|-----|-----|
| | zus. | 0- | 5- | 10- | 15- | 20- | 25- | 30- | 35- | 40- | 45- | 50- | 55- | 60- | 65- | 70- | 75- | zus. | 0- | 5- | 10- | 15- | 20- | 25- | 30- | 35- | 40- | 45- | 50- | 55- | 60- | 65- | 70- | 75- |
| Krebs insgesamt (C00-C97 ohne C44, mit D09.0, D41.4) | 29 | - | - | - | - | - | - | - | - | 1 | 4 | 1 | 1 | 4 | 4 | 9 | 5 | 20 | - | - | - | - | - | - | - | - | - | 1 | 5 | 2 | 6 | 1 | 1 | 4 |
| Mund und Rachen (C00-14) | - | - | - | - | - | - | - | - | - | - | - | - | - | - | - | - | - | - | - | - | - | - | - | - | - | - | - | - | - | - | - | - | - | - |
| Speiseröhre (C15) | 1 | - | - | - | - | - | - | - | - | - | - | - | - | - | - | - | - | - | - | - | - | - | - | - | - | - | - | - | - | - | - | - | - | |
| Magen (C16) | 1 | - | - | - | - | - | - | - | - | x | - | - | x | x | x | - | - | - | - | - | - | - | - | - | - | - | - | - | - | - | - | - | - | |
| Dickdarm und Mastdarm (C18-21) | 4 | - | - | - | - | - | - | - | - | - | 1 | - | - | - | - | - | - | - | - | - | - | - | - | - | - | - | - | - | - | - | - | - | - | |
| Leber (C22) | 1 | - | - | - | - | - | - | - | - | x | - | - | x | x | x | 2 | - | 2 | - | - | - | - | - | - | - | - | - | x | 1 | x | x | x | - | |
| Gallenblase (C23-24) | - | - | - | - | - | - | - | - | - | - | - | - | - | - | - | - | 1 | - | - | - | - | - | - | - | - | - | - | - | - | - | - | - | - | |
| Bauchspeicheldrüse (C25) | - | - | - | - | - | - | - | - | - | - | - | - | - | - | - | - | - | - | - | - | - | - | - | - | - | - | - | - | - | - | - | - | - | |
| Kehlkopf (C32) | - | - | - | - | - | - | - | - | - | - | - | - | - | - | - | - | - | - | - | - | - | - | - | - | - | - | - | - | - | - | - | - | - | |
| Lunge (C33-34) | 3 | - | - | - | - | - | - | - | - | - | - | - | - | - | - | - | - | - | - | - | - | - | - | - | - | - | - | - | - | - | - | - | - | |
| Melanom der Haut (C43) | 4 | - | - | - | - | - | - | - | - | x | - | - | x | x | x | 2 | - | - | - | - | - | - | - | - | - | - | - | - | - | - | - | - | - | |
| Sonstige Haut (C44) | - | - | - | - | - | - | - | - | - | - | - | - | - | - | - | - | - | 1 | - | - | - | - | - | - | - | - | - | - | - | - | - | - | - | |
| Brustdrüse (C50) | - | - | - | - | - | - | - | - | - | - | - | - | - | - | - | - | - | 2 | - | - | - | - | - | - | - | - | - | - | - | - | - | - | - | |
| Gebärmutterhals (C53) | - | - | - | - | - | - | - | - | - | - | - | - | - | - | - | - | - | 11 | - | - | - | - | - | - | - | - | - | x | - | x | x | x | 1 | |
| Gebärmutterkörper (C54-55) | - | - | - | - | - | - | - | - | - | - | - | - | - | - | - | - | - | - | - | - | - | - | - | - | - | - | - | x | 3 | x | x | x | 1 | |
| Eierstock (C56) | - | - | - | - | - | - | - | - | - | - | - | - | - | - | - | - | - | - | - | - | - | - | - | - | - | - | - | - | - | - | - | - | - | |
| Prostata (C61) | 8 | - | - | - | - | - | - | - | - | x | 1 | - | x | x | x | 3 | 2 | 2 | - | - | - | - | - | - | - | - | - | - | - | - | - | - | - | |
| Hoden (C62) | 1 | - | - | - | - | - | - | - | - | x | - | - | x | x | x | - | - | - | - | - | - | - | - | - | - | - | - | - | - | - | - | - | 2 | |
| Niere (C64) | - | - | - | - | - | - | - | - | - | - | - | - | - | - | - | - | - | - | - | - | - | - | - | - | - | - | - | - | - | - | - | - | - | |
| Harnblase (C67, D09.0,D41.4) | 1 | - | - | - | - | - | - | - | - | - | - | - | - | - | - | - | - | - | - | - | - | - | - | - | - | - | - | - | - | - | - | - | - | |
| Gehirn, Nervensystem (C70-72) | - | - | - | - | - | - | - | - | - | - | - | - | - | - | - | - | 1 | - | - | - | - | - | - | - | - | - | - | - | - | - | - | - | - | |
| Schilddrüse (C73) | - | - | - | - | - | - | - | - | - | - | - | - | - | - | - | - | - | - | - | - | - | - | - | - | - | - | - | - | - | - | - | - | - | |
| Morbus Hodgkin (C81) | - | - | - | - | - | - | - | - | - | - | - | - | - | - | - | - | - | - | - | - | - | - | - | - | - | - | - | - | - | - | - | - | - | |
| Non-Hodgkin-Lymphome (C82-86, C96) | - | - | - | - | - | - | - | - | - | - | - | - | - | - | - | - | - | - | - | - | - | - | - | - | - | - | - | - | - | - | - | - | - | |
| Leukämien (C91-95) | - | - | - | - | - | - | - | - | - | - | - | - | - | - | - | - | - | 2 | - | - | - | - | - | - | - | - | - | - | - | - | - | - | - | |
| sonstige Lokalisationen | 5 | - | - | - | - | - | - | - | - | - | 1 | 1 | - | 1 | 1 | - | 1 | 2 | - | - | - | - | - | - | - | - | - | - | - | - | - | - | - | |

x Wert aus Datenschutzgründen gesperrt

Zahl der Krebsneuerkrankungen 2013

Gemeinde Klötze

(10.316 Einwohner, 2014)

Männer - Altersgruppen

Frauen - Altersgruppen

| Lokalisation (ICD-10) | Männl. Altersgruppen | | | | | | | | | | | | | | | | | Weibl. Altersgruppen | | | | | | | | | | | | | | | | |
|--|----------------------|----|----|-----|-----|-----|-----|-----|-----|-----|-----|-----|-----|-----|-----|-----|-----|----------------------|----|----|-----|-----|-----|-----|-----|-----|-----|-----|-----|-----|-----|-----|-----|-----|
| | zus. | 0- | 5- | 10- | 15- | 20- | 25- | 30- | 35- | 40- | 45- | 50- | 55- | 60- | 65- | 70- | 75- | zus. | 0- | 5- | 10- | 15- | 20- | 25- | 30- | 35- | 40- | 45- | 50- | 55- | 60- | 65- | 70- | 75- |
| Krebs insgesamt (C00-C97 ohne C44, mit D09.0, D41.4) | 24 | - | - | - | - | - | - | - | - | - | 1 | - | 3 | 3 | 3 | 6 | 8 | 26 | - | - | - | - | - | - | - | - | - | - | 1 | 6 | 2 | 1 | 6 | 10 |
| Mund und Rachen (C00-14) | 1 | - | - | - | - | - | - | - | - | - | - | - | - | - | 1 | - | - | - | - | - | - | - | - | - | - | - | - | - | - | - | - | - | - | |
| Speiseröhre (C15) | 1 | - | - | - | - | - | - | - | - | - | - | - | - | - | 1 | - | - | - | - | - | - | - | - | - | - | - | - | - | - | - | - | - | - | |
| Magen (C16) | - | - | - | - | - | - | - | - | - | - | - | - | - | - | 1 | - | - | 1 | - | - | - | - | - | - | - | - | - | - | - | - | - | - | 1 | |
| Dickdarm und Mastdarm (C18-21) | 5 | - | - | - | - | - | - | - | - | - | - | - | - | - | - | - | - | 1 | - | - | - | - | - | - | - | - | - | - | 1 | - | - | - | - | |
| Leber (C22) | - | - | - | - | - | - | - | - | - | - | x | - | x | 1 | - | 1 | 2 | 9 | - | - | - | - | - | - | - | - | - | - | x | 1 | x | x | 3 | 3 |
| Gallenblase (C23-24) | 1 | - | - | - | - | - | - | - | - | - | - | - | - | - | - | - | - | 1 | - | - | - | - | - | - | - | - | - | x | 1 | x | x | 3 | 3 | |
| Bauchspeicheldrüse (C25) | 3 | - | - | - | - | - | - | - | - | - | x | - | x | - | - | - | - | - | - | - | - | - | - | - | - | - | - | - | 1 | - | - | - | - | |
| Kehlkopf (C32) | - | - | - | - | - | - | - | - | - | - | x | - | x | - | - | 1 | 1 | 1 | - | - | - | - | - | - | - | - | - | - | - | - | - | - | - | |
| Lunge (C33-34) | 1 | - | - | - | - | - | - | - | - | - | - | - | - | - | - | - | - | - | - | - | - | - | - | - | - | - | - | - | - | - | 1 | - | | |
| Melanom der Haut (C43) | - | - | - | - | - | - | - | - | - | - | - | - | - | - | 1 | - | - | 1 | - | - | - | - | - | - | - | - | - | - | - | - | - | - | 1 | |
| Sonstige Haut (C44) | 1 | - | - | - | - | - | - | - | - | - | - | - | - | - | - | - | - | 1 | - | - | - | - | - | - | - | - | - | x | - | x | x | - | - | |
| Brustdrüse (C50) | - | - | - | - | - | - | - | - | - | - | - | - | - | - | - | - | 1 | - | - | - | - | - | - | - | - | - | - | - | x | - | - | - | - | |
| Gebärmutterhals (C53) | - | - | - | - | - | - | - | - | - | - | - | - | - | - | - | - | - | 1 | - | - | - | - | - | - | - | - | - | - | - | - | - | - | 1 | |
| Gebärmutterkörper (C54-55) | - | - | - | - | - | - | - | - | - | - | - | - | - | - | - | - | - | - | - | - | - | - | - | - | - | - | - | - | - | - | - | - | - | |
| Eierstock (C56) | - | - | - | - | - | - | - | - | - | - | - | - | - | - | - | - | - | - | - | - | - | - | - | - | - | - | - | - | - | - | - | - | - | |
| Prostata (C61) | 6 | - | - | - | - | - | - | - | - | - | - | - | - | 1 | - | 2 | 3 | 1 | - | - | - | - | - | - | - | - | - | x | - | x | x | - | - | |
| Hoden (C62) | - | - | - | - | - | - | - | - | - | - | - | - | - | - | - | - | - | - | - | - | - | - | - | - | - | - | - | - | - | - | - | - | - | |
| Niere (C64) | 1 | - | - | - | - | - | - | - | - | - | - | - | - | - | - | - | - | - | - | - | - | - | - | - | - | - | - | - | - | - | - | - | - | |
| Harnblase (C67, D09.0, D41.4) | 4 | - | - | - | - | - | - | - | - | - | x | - | x | 1 | - | 2 | - | 1 | - | - | - | - | - | - | - | - | - | - | - | - | - | - | 1 | |
| Gehirn, Nervensystem (C70-72) | - | - | - | - | - | - | - | - | - | - | - | - | - | 1 | - | 2 | - | 1 | - | - | - | - | - | - | - | - | - | - | - | - | - | 1 | - | |
| Schilddrüse (C73) | - | - | - | - | - | - | - | - | - | - | - | - | - | - | - | - | - | 1 | - | - | - | - | - | - | - | - | - | - | - | - | - | - | 1 | |
| Morbus Hodgkin (C81) | - | - | - | - | - | - | - | - | - | - | - | - | - | - | - | - | - | - | - | - | - | - | - | - | - | - | - | - | - | - | - | - | - | |
| Non-Hodgkin-Lymphome (C82-86, C96) | - | - | - | - | - | - | - | - | - | - | - | - | - | - | - | - | - | - | - | - | - | - | - | - | - | - | - | - | - | - | - | - | - | |
| Leukämien (C91-95) | - | - | - | - | - | - | - | - | - | - | - | - | - | - | - | - | - | - | - | - | - | - | - | - | - | - | - | - | - | - | - | - | - | |
| sonstige Lokalisationen | 1 | - | - | - | - | - | - | - | - | - | - | - | - | - | - | - | 1 | 6 | - | - | - | - | - | - | - | - | - | - | 3 | - | - | 1 | 2 | |

x Wert aus Datenschutzgründen gesperrt

Zahl der Krebsneuerkrankungen 1995

Gemeinde Kuhfelde

(1.127 Einwohner, 2014)

Männer - Altersgruppen

Frauen - Altersgruppen

Lokalisation (ICD-10)

| zus. | 0- | 5- | 10- | 15- | 20- | 25- | 30- | 35- | 40- | 45- | 50- | 55- | 60- | 65- | 70- | 75- | | zus. | 0- | 5- | 10- | 15- | 20- | 25- | 30- | 35- | 40- | 45- | 50- | 55- | 60- | 65- | 70- | 75- |
|--|----|----|-----|-----|-----|-----|-----|-----|-----|-----|-----|-----|-----|-----|-----|-----|---|------|----|----|-----|-----|-----|-----|-----|-----|-----|-----|-----|-----|-----|-----|-----|-----|
| Krebs insgesamt (C00-C97 ohne C44, mit D09.0, D41.4) | x | - | - | - | - | - | - | - | - | - | - | - | - | x | - | - | 4 | - | - | - | - | - | - | - | 1 | - | - | 1 | - | 1 | - | 1 | - | |
| Mund und Rachen (C00-14) | x | - | - | - | - | - | - | - | - | - | - | - | - | x | - | - | x | - | - | - | - | - | - | - | - | - | x | - | - | - | x | - | | |
| Speiseröhre (C15) | x | - | - | - | - | - | - | - | - | - | - | - | - | x | - | - | x | - | - | - | - | - | - | - | - | - | x | - | - | - | x | - | | |
| Magen (C16) | x | - | - | - | - | - | - | - | - | - | - | - | - | x | - | - | x | - | - | - | - | - | - | - | - | - | x | - | - | - | x | - | | |
| Dickdarm und Mastdarm (C18-21) | x | - | - | - | - | - | - | - | - | - | - | - | - | x | - | - | x | - | - | - | - | - | - | - | - | - | x | - | - | - | x | - | | |
| Leber (C22) | x | - | - | - | - | - | - | - | - | - | - | - | - | x | - | - | x | - | - | - | - | - | - | - | - | - | x | - | - | - | x | - | | |
| Gallenblase (C23-24) | x | - | - | - | - | - | - | - | - | - | - | - | - | x | - | - | x | - | - | - | - | - | - | - | - | - | x | - | - | - | x | - | | |
| Bauchspeicheldrüse (C25) | x | - | - | - | - | - | - | - | - | - | - | - | - | x | - | - | x | - | - | - | - | - | - | - | - | - | x | - | - | - | x | - | | |
| Kehlkopf (C32) | x | - | - | - | - | - | - | - | - | - | - | - | - | x | - | - | x | - | - | - | - | - | - | - | - | - | x | - | - | - | x | - | | |
| Lunge (C33-34) | x | - | - | - | - | - | - | - | - | - | - | - | - | x | - | - | x | - | - | - | - | - | - | - | - | - | x | - | - | - | x | - | | |
| Melanom der Haut (C43) | x | - | - | - | - | - | - | - | - | - | - | - | - | x | - | - | x | - | - | - | - | - | - | - | - | - | x | - | - | - | x | - | | |
| Sonstige Haut (C44) | x | - | - | - | - | - | - | - | - | - | - | - | - | x | - | - | x | - | - | - | - | - | - | - | - | - | x | - | - | - | x | - | | |
| Brustdrüse (C50) | x | - | - | - | - | - | - | - | - | - | - | - | - | x | - | - | x | - | - | - | - | - | - | - | - | - | x | - | - | - | x | - | | |
| Gebärmutterhals (C53) | | | | | | | | | | | | | | x | - | - | x | - | - | - | - | - | - | - | - | - | x | - | - | - | x | - | | |
| Gebärmutterkörper (C54-55) | | | | | | | | | | | | | | x | - | - | x | - | - | - | - | - | - | - | - | - | x | - | - | - | x | - | | |
| Eierstock (C56) | | | | | | | | | | | | | | x | - | - | x | - | - | - | - | - | - | - | - | - | x | - | - | - | x | - | | |
| Prostata (C61) | x | - | - | - | - | - | - | - | - | - | - | - | - | x | - | - | x | - | - | - | - | - | - | - | - | - | x | - | - | - | x | - | | |
| Hoden (C62) | x | - | - | - | - | - | - | - | - | - | - | - | - | x | - | - | | | | | | | | | | | | | | | | | | |
| Niere (C64) | x | - | - | - | - | - | - | - | - | - | - | - | - | x | - | - | | | | | | | | | | | | | | | | | | |
| Harnblase (C67, D09.0, D41.4) | x | - | - | - | - | - | - | - | - | - | - | - | - | x | - | - | | | | | | | | | | | | | | | | | | |
| Gehirn, Nervensystem (C70-72) | x | - | - | - | - | - | - | - | - | - | - | - | - | x | - | - | | | | | | | | | | | | | | | | | | |
| Schilddrüse (C73) | x | - | - | - | - | - | - | - | - | - | - | - | - | x | - | - | | | | | | | | | | | | | | | | | | |
| Morbus Hodgkin (C81) | x | - | - | - | - | - | - | - | - | - | - | - | - | x | - | - | | | | | | | | | | | | | | | | | | |
| Non-Hodgkin-Lymphome (C82-86, C96) | x | - | - | - | - | - | - | - | - | - | - | - | - | x | - | - | | | | | | | | | | | | | | | | | | |
| Leukämien (C91-95) | x | - | - | - | - | - | - | - | - | - | - | - | - | x | - | - | | | | | | | | | | | | | | | | | | |
| sonstige Lokalisationen | x | - | - | - | - | - | - | - | - | - | - | - | - | x | - | - | | | | | | | | | | | | | | | | | | |

x Wert aus Datenschutzgründen gesperrt

Zahl der Krebsneuerkrankungen 1996

Gemeinde Kuhfelde

(1.127 Einwohner, 2014)

Männer - Altersgruppen

Frauen - Altersgruppen

| Lokalisation (ICD-10) | zus. | 0- | 5- | 10- | 15- | 20- | 25- | 30- | 35- | 40- | 45- | 50- | 55- | 60- | 65- | 70- | 75- | zus. | 0- | 5- | 10- | 15- | 20- | 25- | 30- | 35- | 40- | 45- | 50- | 55- | 60- | 65- | 70- | 75- |
|--|------|----|----|-----|-----|-----|-----|-----|-----|-----|-----|-----|-----|-----|-----|-----|-----|------|----|----|-----|-----|-----|-----|-----|-----|-----|-----|-----|-----|-----|-----|-----|-----|
| Krebs insgesamt (C00-C97 ohne C44, mit D09.0, D41.4) | 2 | - | - | - | - | - | - | - | - | - | - | - | - | - | - | 1 | 1 | 3 | - | - | - | - | - | - | - | 1 | - | 1 | - | - | - | - | 1 | - |
| Mund und Rachen (C00-14) | x | - | - | - | - | - | - | - | - | - | - | - | - | - | - | - | - | x | - | - | - | - | - | - | - | x | - | 1 | - | - | - | - | 1 | - |
| Speiseröhre (C15) | x | - | - | - | - | - | - | - | - | - | - | - | - | - | - | - | - | x | - | - | - | - | - | - | - | x | - | x | - | - | - | - | x | - |
| Magen (C16) | x | - | - | - | - | - | - | - | - | - | - | - | - | - | - | - | - | x | - | - | - | - | - | - | - | x | - | x | - | - | - | - | x | - |
| Dickdarm und Mastdarm (C18-21) | x | - | - | - | - | - | - | - | - | - | - | - | - | - | - | - | - | x | - | - | - | - | - | - | - | x | - | x | - | - | - | - | x | - |
| Leber (C22) | x | - | - | - | - | - | - | - | - | - | - | - | - | - | - | - | - | x | - | - | - | - | - | - | - | x | - | x | - | - | - | - | x | - |
| Gallenblase (C23-24) | x | - | - | - | - | - | - | - | - | - | - | - | - | - | - | - | - | x | - | - | - | - | - | - | - | x | - | x | - | - | - | - | x | - |
| Bauchspeicheldrüse (C25) | x | - | - | - | - | - | - | - | - | - | - | - | - | - | - | - | - | x | - | - | - | - | - | - | - | x | - | x | - | - | - | - | x | - |
| Kehlkopf (C32) | x | - | - | - | - | - | - | - | - | - | - | - | - | - | - | - | - | x | - | - | - | - | - | - | - | x | - | x | - | - | - | - | x | - |
| Lunge (C33-34) | x | - | - | - | - | - | - | - | - | - | - | - | - | - | - | - | - | x | - | - | - | - | - | - | - | x | - | x | - | - | - | - | x | - |
| Melanom der Haut (C43) | x | - | - | - | - | - | - | - | - | - | - | - | - | - | - | - | - | x | - | - | - | - | - | - | - | x | - | x | - | - | - | - | x | - |
| Sonstige Haut (C44) | x | - | - | - | - | - | - | - | - | - | - | - | - | - | - | - | - | x | - | - | - | - | - | - | - | x | - | x | - | - | - | - | x | - |
| Brustdrüse (C50) | x | - | - | - | - | - | - | - | - | - | - | - | - | - | - | - | - | x | - | - | - | - | - | - | - | x | - | x | - | - | - | - | x | - |
| Gebärmutterhals (C53) | | | | | | | | | | | | | | | | | | x | - | - | - | - | - | - | - | x | - | x | - | - | - | - | x | - |
| Gebärmutterkörper (C54-55) | | | | | | | | | | | | | | | | | | x | - | - | - | - | - | - | - | x | - | x | - | - | - | - | x | - |
| Eierstock (C56) | | | | | | | | | | | | | | | | | | x | - | - | - | - | - | - | - | x | - | x | - | - | - | - | x | - |
| Prostata (C61) | x | - | - | - | - | - | - | - | - | - | - | - | - | - | - | - | - | x | - | - | - | - | - | - | - | x | - | x | - | - | - | - | x | - |
| Hoden (C62) | x | - | - | - | - | - | - | - | - | - | - | - | - | - | - | - | - | x | - | - | - | - | - | - | - | x | - | x | - | - | - | - | x | - |
| Niere (C64) | x | - | - | - | - | - | - | - | - | - | - | - | - | - | - | - | - | x | - | - | - | - | - | - | - | x | - | x | - | - | - | - | x | - |
| Harnblase (C67, D09.0, D41.4) | x | - | - | - | - | - | - | - | - | - | - | - | - | - | - | - | - | x | - | - | - | - | - | - | - | x | - | x | - | - | - | - | x | - |
| Gehirn, Nervensystem (C70-72) | x | - | - | - | - | - | - | - | - | - | - | - | - | - | - | - | - | x | - | - | - | - | - | - | - | x | - | x | - | - | - | - | x | - |
| Schilddrüse (C73) | x | - | - | - | - | - | - | - | - | - | - | - | - | - | - | - | - | x | - | - | - | - | - | - | - | x | - | x | - | - | - | - | x | - |
| Morbus Hodgkin (C81) | x | - | - | - | - | - | - | - | - | - | - | - | - | - | - | - | - | x | - | - | - | - | - | - | - | x | - | x | - | - | - | - | x | - |
| Non-Hodgkin-Lymphome (C82-86, C96) | x | - | - | - | - | - | - | - | - | - | - | - | - | - | - | - | - | x | - | - | - | - | - | - | - | x | - | x | - | - | - | - | x | - |
| Leukämien (C91-95) | x | - | - | - | - | - | - | - | - | - | - | - | - | - | - | - | - | x | - | - | - | - | - | - | - | x | - | x | - | - | - | - | x | - |
| sonstige Lokalisationen | x | - | - | - | - | - | - | - | - | - | - | - | - | - | - | - | - | x | - | - | - | - | - | - | - | x | - | x | - | - | - | - | x | - |

x Wert aus Datenschutzgründen gesperrt

Zahl der Krebsneuerkrankungen 1997

Gemeinde Kuhfelde

(1.127 Einwohner, 2014)

Männer - Altersgruppen

Frauen - Altersgruppen

Lokalisation (ICD-10)

Krebs insgesamt (C00-C97 ohne C44,
mit D09.0, D41.4)

Mund und Rachen (C00-14)

Speiseröhre (C15)

Magen (C16)

Dickdarm und Mastdarm (C18-21)

Leber (C22)

Gallenblase (C23-24)

Bauchspeicheldrüse (C25)

Kehlkopf (C32)

Lunge (C33-34)

Melanom der Haut (C43)

Sonstige Haut (C44)

Brustdrüse (C50)

Gebärmutterhals (C53)

Gebärmutterkörper (C54-55)

Eierstock (C56)

Prostata (C61)

Hoden (C62)

Niere (C64)

Harnblase (C67, D09.0,D41.4)

Gehirn, Nervensystem (C70-72)

Schilddrüse (C73)

Morbus Hodgkin (C81)

Non-Hodgkin-Lymphome (C82-86, C96)

Leukämien (C91-95)

sonstige Lokalisationen

| | zus. | 0- | 5- | 10- | 15- | 20- | 25- | 30- | 35- | 40- | 45- | 50- | 55- | 60- | 65- | 70- | 75- | | zus. | 0- | 5- | 10- | 15- | 20- | 25- | 30- | 35- | 40- | 45- | 50- | 55- | 60- | 65- | 70- | 75- |
|---|------|----|----|-----|-----|-----|-----|-----|-----|-----|-----|-----|-----|-----|-----|-----|-----|---|------|----|----|-----|-----|-----|-----|-----|-----|-----|-----|-----|-----|-----|-----|-----|-----|
| Krebs insgesamt (C00-C97 ohne C44,
mit D09.0, D41.4) | 3 | - | - | - | - | - | - | - | 1 | 1 | - | - | - | 1 | - | - | - | 1 | - | - | - | - | - | - | - | - | 1 | - | - | - | - | - | - | - | |
| Mund und Rachen (C00-14) | x | - | - | - | - | - | - | - | - | - | - | - | - | x | - | - | - | x | - | - | - | - | - | - | - | x | - | - | - | - | - | - | - | | |
| Speiseröhre (C15) | x | - | - | - | - | - | - | - | - | - | - | - | - | x | - | - | - | x | - | - | - | - | - | - | - | x | - | - | - | - | - | - | - | | |
| Magen (C16) | x | - | - | - | - | - | - | - | - | - | - | - | - | x | - | - | - | x | - | - | - | - | - | - | - | x | - | - | - | - | - | - | - | | |
| Dickdarm und Mastdarm (C18-21) | x | - | - | - | - | - | - | - | - | - | - | - | - | x | - | - | - | x | - | - | - | - | - | - | - | x | - | - | - | - | - | - | - | | |
| Leber (C22) | x | - | - | - | - | - | - | - | - | - | - | - | - | x | - | - | - | x | - | - | - | - | - | - | - | x | - | - | - | - | - | - | - | | |
| Gallenblase (C23-24) | x | - | - | - | - | - | - | - | - | - | - | - | - | x | - | - | - | x | - | - | - | - | - | - | - | x | - | - | - | - | - | - | - | | |
| Bauchspeicheldrüse (C25) | x | - | - | - | - | - | - | - | - | - | - | - | - | x | - | - | - | x | - | - | - | - | - | - | - | x | - | - | - | - | - | - | - | | |
| Kehlkopf (C32) | x | - | - | - | - | - | - | - | - | - | - | - | - | x | - | - | - | x | - | - | - | - | - | - | - | x | - | - | - | - | - | - | - | | |
| Lunge (C33-34) | x | - | - | - | - | - | - | - | - | - | - | - | - | x | - | - | - | x | - | - | - | - | - | - | - | x | - | - | - | - | - | - | - | | |
| Melanom der Haut (C43) | x | - | - | - | - | - | - | - | - | - | - | - | - | x | - | - | - | x | - | - | - | - | - | - | - | x | - | - | - | - | - | - | - | | |
| Sonstige Haut (C44) | x | - | - | - | - | - | - | - | - | - | - | - | - | x | - | - | - | x | - | - | - | - | - | - | - | x | - | - | - | - | - | - | - | | |
| Brustdrüse (C50) | x | - | - | - | - | - | - | - | - | - | - | - | - | x | - | - | - | x | - | - | - | - | - | - | - | x | - | - | - | - | - | - | - | | |
| Gebärmutterhals (C53) | | | | | | | | | | | | | | x | - | - | - | | | | | | | | | x | - | - | - | - | - | - | - | | |
| Gebärmutterkörper (C54-55) | | | | | | | | | | | | | | | | | | | | | | | | | | x | - | - | - | - | - | - | - | - | |
| Eierstock (C56) | | | | | | | | | | | | | | | | | | | | | | | | | | x | - | - | - | - | - | - | - | - | |
| Prostata (C61) | x | - | - | - | - | - | - | - | - | - | - | - | - | x | - | - | - | | | | | | | | | x | - | - | - | - | - | - | - | | |
| Hoden (C62) | x | - | - | - | - | - | - | - | - | - | - | - | - | x | - | - | - | | | | | | | | | | | | | | | | | | |
| Niere (C64) | x | - | - | - | - | - | - | - | - | - | - | - | - | x | - | - | - | | | | | | | | | x | - | - | - | - | - | - | - | | |
| Harnblase (C67, D09.0,D41.4) | x | - | - | - | - | - | - | - | - | - | - | - | - | x | - | - | - | | | | | | | | | x | - | - | - | - | - | - | - | | |
| Gehirn, Nervensystem (C70-72) | x | - | - | - | - | - | - | - | - | - | - | - | - | x | - | - | - | | | | | | | | | x | - | - | - | - | - | - | - | | |
| Schilddrüse (C73) | x | - | - | - | - | - | - | - | - | - | - | - | - | x | - | - | - | | | | | | | | | x | - | - | - | - | - | - | - | | |
| Morbus Hodgkin (C81) | x | - | - | - | - | - | - | - | - | - | - | - | - | x | - | - | - | | | | | | | | | x | - | - | - | - | - | - | - | | |
| Non-Hodgkin-Lymphome (C82-86, C96) | x | - | - | - | - | - | - | - | - | - | - | - | - | x | - | - | - | | | | | | | | | x | - | - | - | - | - | - | - | | |
| Leukämien (C91-95) | x | - | - | - | - | - | - | - | - | - | - | - | - | x | - | - | - | | | | | | | | | x | - | - | - | - | - | - | - | | |
| sonstige Lokalisationen | x | - | - | - | - | - | - | - | 1 | 1 | - | - | - | x | - | - | - | | | | | | | | | x | - | - | - | - | - | - | - | | |

x Wert aus Datenschutzgründen gesperrt

Zahl der Krebsneuerkrankungen 1998

Gemeinde Kuhfelde

(1.127 Einwohner, 2014)

Männer - Altersgruppen

Frauen - Altersgruppen

Lokalisation (ICD-10)

Krebs insgesamt (C00-C97 ohne C44,
mit D09.0, D41.4)
Mund und Rachen (C00-14)
Speiseröhre (C15)
Magen (C16)
Dickdarm und Mastdarm (C18-21)
Leber (C22)
Gallenblase (C23-24)
Bauchspeicheldrüse (C25)
Kehlkopf (C32)
Lunge (C33-34)
Melanom der Haut (C43)
Sonstige Haut (C44)
Brustdrüse (C50)
Gebärmutterhals (C53)
Gebärmutterkörper (C54-55)
Eierstock (C56)
Prostata (C61)
Hoden (C62)
Niere (C64)
Harnblase (C67, D09.0, D41.4)
Gehirn, Nervensystem (C70-72)
Schilddrüse (C73)
Morbus Hodgkin (C81)
Non-Hodgkin-Lymphome (C82-86, C96)
Leukämien (C91-95)
sonstige Lokalisationen

| zus. | 0- | 5- | 10- | 15- | 20- | 25- | 30- | 35- | 40- | 45- | 50- | 55- | 60- | 65- | 70- | 75- | zus. | 0- | 5- | 10- | 15- | 20- | 25- | 30- | 35- | 40- | 45- | 50- | 55- | 60- | 65- | 70- | 75- |
|------|----|----|-----|-----|-----|-----|-----|-----|-----|-----|-----|-----|-----|-----|-----|-----|------|----|----|-----|-----|-----|-----|-----|-----|-----|-----|-----|-----|-----|-----|-----|-----|
| 2 | - | 1 | - | - | - | - | - | - | - | 1 | - | - | - | - | - | - | 1 | - | - | - | - | - | - | - | - | - | - | - | - | - | - | - | - |
| x | - | x | - | - | - | - | - | - | - | x | - | - | - | - | - | - | x | - | - | - | - | - | - | - | - | - | - | - | - | - | 1 | - | - |
| x | - | x | - | - | - | - | - | - | - | x | - | - | - | - | - | - | x | - | - | - | - | - | - | - | - | - | - | - | - | - | x | - | - |
| x | - | x | - | - | - | - | - | - | - | x | - | - | - | - | - | - | x | - | - | - | - | - | - | - | - | - | - | - | - | - | x | - | - |
| x | - | x | - | - | - | - | - | - | - | x | - | - | - | - | - | - | x | - | - | - | - | - | - | - | - | - | - | - | - | - | x | - | - |
| x | - | x | - | - | - | - | - | - | - | x | - | - | - | - | - | - | x | - | - | - | - | - | - | - | - | - | - | - | - | - | x | - | - |
| x | - | x | - | - | - | - | - | - | - | x | - | - | - | - | - | - | x | - | - | - | - | - | - | - | - | - | - | - | - | - | x | - | - |
| x | - | x | - | - | - | - | - | - | - | x | - | - | - | - | - | - | x | - | - | - | - | - | - | - | - | - | - | - | - | - | x | - | - |
| x | - | x | - | - | - | - | - | - | - | x | - | - | - | - | - | - | x | - | - | - | - | - | - | - | - | - | - | - | - | - | x | - | - |
| x | - | x | - | - | - | - | - | - | - | x | - | - | - | - | - | - | x | - | - | - | - | - | - | - | - | - | - | - | - | - | x | - | - |
| x | - | x | - | - | - | - | - | - | - | x | - | - | - | - | - | - | x | - | - | - | - | - | - | - | - | - | - | - | - | - | x | - | - |
| x | - | x | - | - | - | - | - | - | - | x | - | - | - | - | - | - | x | - | - | - | - | - | - | - | - | - | - | - | - | - | x | - | - |
| x | - | x | - | - | - | - | - | - | - | x | - | - | - | - | - | - | x | - | - | - | - | - | - | - | - | - | - | - | - | - | x | - | - |
| x | - | x | - | - | - | - | - | - | - | x | - | - | - | - | - | - | x | - | - | - | - | - | - | - | - | - | - | - | - | - | x | - | - |
| x | - | x | - | - | - | - | - | - | - | x | - | - | - | - | - | - | x | - | - | - | - | - | - | - | - | - | - | - | - | - | x | - | - |

x Wert aus Datenschutzgründen gesperrt

Zahl der Krebsneuerkrankungen 1999

Gemeinde Kuhfelde

(1.127 Einwohner, 2014)

Männer - Altersgruppen

Frauen - Altersgruppen

| Lokalisation (ICD-10) | zus. | 0- | 5- | 10- | 15- | 20- | 25- | 30- | 35- | 40- | 45- | 50- | 55- | 60- | 65- | 70- | 75- | zus. | 0- | 5- | 10- | 15- | 20- | 25- | 30- | 35- | 40- | 45- | 50- | 55- | 60- | 65- | 70- | 75- |
|--|------|----|----|-----|-----|-----|-----|-----|-----|-----|-----|-----|-----|-----|-----|-----|-----|------|----|----|-----|-----|-----|-----|-----|-----|-----|-----|-----|-----|-----|-----|-----|-----|
| Krebs insgesamt (C00-C97 ohne C44, mit D09.0, D41.4) | 2 | - | - | - | - | - | - | - | - | - | - | - | - | 1 | 1 | - | - | x | - | - | - | - | - | - | - | - | - | - | - | - | - | - | - | - |
| Mund und Rachen (C00-14) | x | - | - | - | - | - | - | - | - | - | - | - | - | x | x | - | - | x | - | - | - | - | - | - | - | - | - | - | - | - | x | - | - | |
| Speiseröhre (C15) | x | - | - | - | - | - | - | - | - | - | - | - | - | x | x | - | - | x | - | - | - | - | - | - | - | - | - | - | - | - | x | - | - | |
| Magen (C16) | x | - | - | - | - | - | - | - | - | - | - | - | - | x | x | - | - | x | - | - | - | - | - | - | - | - | - | - | - | - | x | - | - | |
| Dickdarm und Mastdarm (C18-21) | x | - | - | - | - | - | - | - | - | - | - | - | - | x | x | - | - | x | - | - | - | - | - | - | - | - | - | - | - | - | x | - | - | |
| Leber (C22) | x | - | - | - | - | - | - | - | - | - | - | - | - | x | x | - | - | x | - | - | - | - | - | - | - | - | - | - | - | - | x | - | - | |
| Gallenblase (C23-24) | x | - | - | - | - | - | - | - | - | - | - | - | - | x | x | - | - | x | - | - | - | - | - | - | - | - | - | - | - | - | x | - | - | |
| Bauchspeicheldrüse (C25) | x | - | - | - | - | - | - | - | - | - | - | - | - | x | x | - | - | x | - | - | - | - | - | - | - | - | - | - | - | - | x | - | - | |
| Kehlkopf (C32) | x | - | - | - | - | - | - | - | - | - | - | - | - | x | x | - | - | x | - | - | - | - | - | - | - | - | - | - | - | - | x | - | - | |
| Lunge (C33-34) | x | - | - | - | - | - | - | - | - | - | - | - | - | x | x | - | - | x | - | - | - | - | - | - | - | - | - | - | - | - | x | - | - | |
| Melanom der Haut (C43) | x | - | - | - | - | - | - | - | - | - | - | - | - | x | x | - | - | x | - | - | - | - | - | - | - | - | - | - | - | - | x | - | - | |
| Sonstige Haut (C44) | x | - | - | - | - | - | - | - | - | - | - | - | - | x | x | - | - | x | - | - | - | - | - | - | - | - | - | - | - | - | x | - | - | |
| Brustdrüse (C50) | x | - | - | - | - | - | - | - | - | - | - | - | - | x | x | - | - | x | - | - | - | - | - | - | - | - | - | - | - | - | x | - | - | |
| Gebärmutterhals (C53) | | | | | | | | | | | | | | x | x | - | - | x | - | - | - | - | - | - | - | - | - | - | - | - | x | - | - | |
| Gebärmutterkörper (C54-55) | | | | | | | | | | | | | | x | x | - | - | x | - | - | - | - | - | - | - | - | - | - | - | - | x | - | - | |
| Eierstock (C56) | | | | | | | | | | | | | | x | x | - | - | x | - | - | - | - | - | - | - | - | - | - | - | - | x | - | - | |
| Prostata (C61) | x | - | - | - | - | - | - | - | - | - | - | - | - | x | x | - | - | x | - | - | - | - | - | - | - | - | - | - | - | - | x | - | - | |
| Hoden (C62) | x | - | - | - | - | - | - | - | - | - | - | - | - | x | x | - | - | | - | - | - | - | - | - | - | - | - | - | - | - | - | - | - | |
| Niere (C64) | x | - | - | - | - | - | - | - | - | - | - | - | - | x | x | - | - | | - | - | - | - | - | - | - | - | - | - | - | - | - | - | - | |
| Harnblase (C67, D09.0, D41.4) | x | - | - | - | - | - | - | - | - | - | - | - | - | x | x | - | - | x | - | - | - | - | - | - | - | - | - | - | - | - | - | x | - | - |
| Gehirn, Nervensystem (C70-72) | x | - | - | - | - | - | - | - | - | - | - | - | - | x | x | - | - | x | - | - | - | - | - | - | - | - | - | - | - | - | - | x | - | - |
| Schilddrüse (C73) | x | - | - | - | - | - | - | - | - | - | - | - | - | x | x | - | - | x | - | - | - | - | - | - | - | - | - | - | - | - | - | x | - | - |
| Morbus Hodgkin (C81) | x | - | - | - | - | - | - | - | - | - | - | - | - | x | x | - | - | x | - | - | - | - | - | - | - | - | - | - | - | - | - | x | - | - |
| Non-Hodgkin-Lymphome (C82-86, C96) | x | - | - | - | - | - | - | - | - | - | - | - | - | x | x | - | - | x | - | - | - | - | - | - | - | - | - | - | - | - | - | x | - | - |
| Leukämien (C91-95) | x | - | - | - | - | - | - | - | - | - | - | - | - | x | x | - | - | x | - | - | - | - | - | - | - | - | - | - | - | - | - | x | - | - |
| sonstige Lokalisationen | x | - | - | - | - | - | - | - | - | - | - | - | - | x | x | - | - | x | - | - | - | - | - | - | - | - | - | - | - | - | - | x | - | - |
| | | | | | | | | | | | | | | x | x | - | - | x | - | - | - | - | - | - | - | - | - | - | - | - | - | x | - | - |

x Wert aus Datenschutzgründen gesperrt

Zahl der Krebsneuerkrankungen 2000

Gemeinde Kuhfelde

(1.127 Einwohner, 2014)

Männer - Altersgruppen

Frauen - Altersgruppen

| Lokalisation (ICD-10) | zus. | 0- | 5- | 10- | 15- | 20- | 25- | 30- | 35- | 40- | 45- | 50- | 55- | 60- | 65- | 70- | 75- | zus. | 0- | 5- | 10- | 15- | 20- | 25- | 30- | 35- | 40- | 45- | 50- | 55- | 60- | 65- | 70- | 75- |
|--|------|----|----|-----|-----|-----|-----|-----|-----|-----|-----|-----|-----|-----|-----|-----|-----|------|----|----|-----|-----|-----|-----|-----|-----|-----|-----|-----|-----|-----|-----|-----|-----|
| Krebs insgesamt (C00-C97 ohne C44, mit D09.0, D41.4) | 1 | - | - | - | - | - | - | - | - | - | - | - | - | - | - | 1 | - | 2 | - | - | - | - | - | - | - | 1 | - | - | - | - | - | - | - | 1 |
| Mund und Rachen (C00-14) | x | - | - | - | - | - | - | - | - | - | - | - | - | - | - | - | - | x | - | - | - | - | - | - | - | - | - | - | - | - | - | - | - | x |
| Speiseröhre (C15) | x | - | - | - | - | - | - | - | - | - | - | - | - | - | - | - | - | x | - | - | - | - | - | - | - | - | - | - | - | - | - | - | - | - |
| Magen (C18) | x | - | - | - | - | - | - | - | - | - | - | - | - | - | - | - | - | x | - | - | - | - | - | - | - | - | - | - | - | - | - | - | - | - |
| Dickdarm und Mastdarm (C18-21) | x | - | - | - | - | - | - | - | - | - | - | - | - | - | - | - | - | x | - | - | - | - | - | - | - | - | - | - | - | - | - | - | - | - |
| Leber (C22) | x | - | - | - | - | - | - | - | - | - | - | - | - | - | - | - | - | x | - | - | - | - | - | - | - | - | - | - | - | - | - | - | - | - |
| Gallenblase (C23-24) | x | - | - | - | - | - | - | - | - | - | - | - | - | - | - | - | - | x | - | - | - | - | - | - | - | - | - | - | - | - | - | - | - | - |
| Bauchspeicheldrüse (C25) | x | - | - | - | - | - | - | - | - | - | - | - | - | - | - | - | - | x | - | - | - | - | - | - | - | - | - | - | - | - | - | - | - | - |
| Kehlkopf (C32) | x | - | - | - | - | - | - | - | - | - | - | - | - | - | - | - | - | x | - | - | - | - | - | - | - | - | - | - | - | - | - | - | - | - |
| Lunge (C33-34) | x | - | - | - | - | - | - | - | - | - | - | - | - | - | - | - | - | x | - | - | - | - | - | - | - | - | - | - | - | - | - | - | - | - |
| Melanom der Haut (C43) | x | - | - | - | - | - | - | - | - | - | - | - | - | - | - | - | - | x | - | - | - | - | - | - | - | - | - | - | - | - | - | - | - | - |
| Sonstige Haut (C44) | x | - | - | - | - | - | - | - | - | - | - | - | - | - | - | - | - | x | - | - | - | - | - | - | - | - | - | - | - | - | - | - | - | - |
| Brustdrüse (C50) | x | - | - | - | - | - | - | - | - | - | - | - | - | - | - | - | - | x | - | - | - | - | - | - | - | - | - | - | - | - | - | - | - | - |
| Gebärmutterhals (C53) | | | | | | | | | | | | | | | | | | x | - | - | - | - | - | - | - | - | - | - | - | - | - | - | - | - |
| Gebärmutterkörper (C54-55) | | | | | | | | | | | | | | | | | | x | - | - | - | - | - | - | - | - | - | - | - | - | - | - | - | - |
| Eierstock (C56) | | | | | | | | | | | | | | | | | | x | - | - | - | - | - | - | - | - | - | - | - | - | - | - | - | - |
| Prostata (C61) | x | - | - | - | - | - | - | - | - | - | - | - | - | - | - | - | - | x | - | - | - | - | - | - | - | - | - | - | - | - | - | - | - | - |
| Hoden (C62) | x | - | - | - | - | - | - | - | - | - | - | - | - | - | - | - | - | | | | | | | | | | | | | | | | | |
| Niere (C64) | x | - | - | - | - | - | - | - | - | - | - | - | - | - | - | - | - | x | - | - | - | - | - | - | - | - | - | - | - | - | - | - | - | - |
| Harnblase (C67, D09.0, D41.4) | x | - | - | - | - | - | - | - | - | - | - | - | - | - | - | - | - | x | - | - | - | - | - | - | - | - | - | - | - | - | - | - | - | - |
| Gehirn, Nervensystem (C70-72) | x | - | - | - | - | - | - | - | - | - | - | - | - | - | - | - | - | x | - | - | - | - | - | - | - | - | - | - | - | - | - | - | - | - |
| Schilddrüse (C73) | x | - | - | - | - | - | - | - | - | - | - | - | - | - | - | - | - | x | - | - | - | - | - | - | - | - | - | - | - | - | - | - | - | - |
| Morbus Hodgkin (C81) | x | - | - | - | - | - | - | - | - | - | - | - | - | - | - | - | - | x | - | - | - | - | - | - | - | - | - | - | - | - | - | - | - | - |
| Non-Hodgkin-Lymphome (C82-86, C96) | x | - | - | - | - | - | - | - | - | - | - | - | - | - | - | - | - | x | - | - | - | - | - | - | - | - | - | - | - | - | - | - | - | - |
| Leukämien (C91-95) | x | - | - | - | - | - | - | - | - | - | - | - | - | - | - | - | - | x | - | - | - | - | - | - | - | - | - | - | - | - | - | - | - | - |
| sonstige Lokalisationen | x | - | - | - | - | - | - | - | - | - | - | - | - | - | - | - | - | x | - | - | - | - | - | - | - | - | - | - | - | - | - | - | - | - |

x Wert aus Datenschutzgründen gesperrt

Zahl der Krebsneuerkrankungen 2001

Gemeinde Kuhfelde

(1.127 Einwohner, 2014)

Männer - Altersgruppen

Frauen - Altersgruppen

| Lokalisation (ICD-10) | zus. | 0- | 5- | 10- | 15- | 20- | 25- | 30- | 35- | 40- | 45- | 50- | 55- | 60- | 65- | 70- | 75- | zus. | 0- | 5- | 10- | 15- | 20- | 25- | 30- | 35- | 40- | 45- | 50- | 55- | 60- | 65- | 70- | 75- |
|--|------|----|----|-----|-----|-----|-----|-----|-----|-----|-----|-----|-----|-----|-----|-----|-----|------|----|----|-----|-----|-----|-----|-----|-----|-----|-----|-----|-----|-----|-----|-----|-----|
| Krebs insgesamt (C00-C97 ohne C44, mit D09.0, D41.4) | 4 | - | - | - | - | - | - | - | - | - | - | - | - | 3 | - | - | 1 | 2 | - | - | - | - | - | - | - | - | 1 | - | 1 | - | - | - | - | |
| Mund und Rachen (C00-14) | x | - | - | - | - | - | - | - | - | - | - | - | - | x | - | - | x | x | - | - | - | - | - | - | - | x | - | x | - | - | - | - | - | |
| Speiseröhre (C15) | x | - | - | - | - | - | - | - | - | - | - | - | - | x | - | - | x | x | - | - | - | - | - | - | - | x | - | x | - | - | - | - | - | |
| Magen (C16) | x | - | - | - | - | - | - | - | - | - | - | - | - | x | - | - | x | x | - | - | - | - | - | - | - | x | - | x | - | - | - | - | - | |
| Dickdarm und Mastdarm (C18-21) | x | - | - | - | - | - | - | - | - | - | - | - | - | x | - | - | x | x | - | - | - | - | - | - | - | x | - | x | - | - | - | - | - | |
| Leber (C22) | x | - | - | - | - | - | - | - | - | - | - | - | - | x | - | - | x | x | - | - | - | - | - | - | - | x | - | x | - | - | - | - | - | |
| Gallenblase (C23-24) | x | - | - | - | - | - | - | - | - | - | - | - | - | x | - | - | x | x | - | - | - | - | - | - | - | x | - | x | - | - | - | - | - | |
| Bauchspeicheldrüse (C25) | x | - | - | - | - | - | - | - | - | - | - | - | - | x | - | - | x | x | - | - | - | - | - | - | - | x | - | x | - | - | - | - | - | |
| Kehlkopf (C32) | x | - | - | - | - | - | - | - | - | - | - | - | - | x | - | - | x | x | - | - | - | - | - | - | - | x | - | x | - | - | - | - | - | |
| Lunge (C33-34) | x | - | - | - | - | - | - | - | - | - | - | - | - | x | - | - | x | x | - | - | - | - | - | - | - | x | - | x | - | - | - | - | - | |
| Melanom der Haut (C43) | x | - | - | - | - | - | - | - | - | - | - | - | - | x | - | - | x | x | - | - | - | - | - | - | - | x | - | x | - | - | - | - | - | |
| Sonstige Haut (C44) | x | - | - | - | - | - | - | - | - | - | - | - | - | x | - | - | x | x | - | - | - | - | - | - | - | x | - | x | - | - | - | - | - | |
| Brustdrüse (C50) | x | - | - | - | - | - | - | - | - | - | - | - | - | x | - | - | x | x | - | - | - | - | - | - | - | x | - | x | - | - | - | - | - | |
| Gebärmutterhals (C53) | | | | | | | | | | | | | | x | - | - | x | x | - | - | - | - | - | - | - | x | - | x | - | - | - | - | - | |
| Gebärmutterkörper (C54-55) | | | | | | | | | | | | | | x | - | - | x | x | - | - | - | - | - | - | - | x | - | x | - | - | - | - | - | |
| Eierstock (C56) | | | | | | | | | | | | | | x | - | - | x | x | - | - | - | - | - | - | - | x | - | x | - | - | - | - | - | |
| Prostata (C61) | x | - | - | - | - | - | - | - | - | - | - | - | - | x | - | - | x | x | - | - | - | - | - | - | - | x | - | x | - | - | - | - | - | |
| Hoden (C62) | x | - | - | - | - | - | - | - | - | - | - | - | - | x | - | - | x | | | | | | | | | | | | | | | | | |
| Niere (C64) | x | - | - | - | - | - | - | - | - | - | - | - | - | x | - | - | x | | | | | | | | | | | | | | | | | |
| Harnblase (C67, D09.0,D41.4) | x | - | - | - | - | - | - | - | - | - | - | - | - | x | - | - | x | x | - | - | - | - | - | - | - | x | - | x | - | - | - | - | - | |
| Gehirn, Nervensystem (C70-72) | x | - | - | - | - | - | - | - | - | - | - | - | - | x | - | - | x | x | - | - | - | - | - | - | - | x | - | x | - | - | - | - | - | |
| Schilddrüse (C73) | x | - | - | - | - | - | - | - | - | - | - | - | - | x | - | - | x | x | - | - | - | - | - | - | - | x | - | x | - | - | - | - | - | |
| Morbus Hodgkin (C81) | x | - | - | - | - | - | - | - | - | - | - | - | - | x | - | - | x | x | - | - | - | - | - | - | - | x | - | x | - | - | - | - | - | |
| Non-Hodgkin-Lymphome (C82-86, C96) | x | - | - | - | - | - | - | - | - | - | - | - | - | x | - | - | x | x | - | - | - | - | - | - | - | x | - | x | - | - | - | - | - | |
| Leukämien (C91-95) | x | - | - | - | - | - | - | - | - | - | - | - | - | x | - | - | x | x | - | - | - | - | - | - | - | x | - | x | - | - | - | - | - | |
| sonstige Lokalisationen | x | - | - | - | - | - | - | - | - | - | - | - | - | x | - | - | x | x | - | - | - | - | - | - | - | x | - | x | - | - | - | - | - | |
| | | | | | | | | | | | | | | x | - | - | x | x | - | - | - | - | - | - | - | x | - | x | - | - | - | - | - | |

x Wert aus Datenschutzgründen gesperrt

Zahl der Krebsneuerkrankungen 2002

Gemeinde Kuhfelde

(1.127 Einwohner, 2014)

Männer - Altersgruppen

Frauen - Altersgruppen

| Lokalisation (ICD-10) | zus. | 0- | 5- | 10- | 15- | 20- | 25- | 30- | 35- | 40- | 45- | 50- | 55- | 60- | 65- | 70- | 75- | zus. | 0- | 5- | 10- | 15- | 20- | 25- | 30- | 35- | 40- | 45- | 50- | 55- | 60- | 65- | 70- | 75- |
|--|------|----|----|-----|-----|-----|-----|-----|-----|-----|-----|-----|-----|-----|-----|-----|-----|------|----|----|-----|-----|-----|-----|-----|-----|-----|-----|-----|-----|-----|-----|-----|-----|
| Krebs insgesamt (C00-C97 ohne C44, mit D09.0, D41.4) | 8 | - | - | - | - | - | - | - | - | - | - | 1 | - | 2 | 2 | 2 | 1 | 3 | - | - | - | - | - | - | - | - | 1 | - | 1 | - | - | 1 | - | |
| Mund und Rachen (C00-14) | - | - | - | - | - | - | - | - | - | - | - | - | - | - | - | - | - | - | - | - | - | - | - | - | - | - | - | - | - | - | - | - | - | |
| Speiseröhre (C15) | - | - | - | - | - | - | - | - | - | - | - | - | - | - | - | - | - | - | - | - | - | - | - | - | - | - | - | - | - | - | - | - | - | |
| Magen (C16) | 1 | - | - | - | - | - | - | - | - | - | - | - | - | - | - | - | - | - | - | - | - | - | - | - | - | - | - | - | - | - | - | - | - | |
| Dickdarm und Mastdarm (C18-21) | 1 | - | - | - | - | - | - | - | - | - | - | x | - | x | x | x | x | - | - | - | - | - | - | - | - | - | - | - | - | - | - | - | - | |
| Leber (C22) | 1 | - | - | - | - | - | - | - | - | - | - | x | - | x | x | x | x | - | - | - | - | - | - | - | - | - | - | - | - | - | - | - | - | |
| Gallenblase (C23-24) | - | - | - | - | - | - | - | - | - | - | - | x | - | x | x | x | x | - | - | - | - | - | - | - | - | - | - | - | - | - | - | - | - | |
| Bauchspeicheldrüse (C25) | - | - | - | - | - | - | - | - | - | - | - | - | - | - | - | - | - | - | - | - | - | - | - | - | - | - | - | - | - | - | - | - | - | |
| Kehlkopf (C32) | - | - | - | - | - | - | - | - | - | - | - | - | - | - | - | - | - | - | - | - | - | - | - | - | - | - | - | - | - | - | - | - | - | |
| Lunge (C33-34) | 1 | - | - | - | - | - | - | - | - | - | - | - | - | - | - | - | - | - | - | - | - | - | - | - | - | - | - | - | - | - | - | - | - | |
| Melanom der Haut (C43) | - | - | - | - | - | - | - | - | - | - | - | x | - | x | x | x | x | - | - | - | - | - | - | - | - | - | - | - | - | - | - | - | - | |
| Sonstige Haut (C44) | - | - | - | - | - | - | - | - | - | - | - | - | - | - | - | - | - | 1 | - | - | - | - | - | - | - | - | - | x | - | x | - | - | - | |
| Brustdrüse (C50) | - | - | - | - | - | - | - | - | - | - | - | - | - | - | - | - | - | - | - | - | - | - | - | - | - | - | - | - | - | - | - | - | - | |
| Gebärmutterhals (C53) | - | - | - | - | - | - | - | - | - | - | - | - | - | - | - | - | - | 1 | - | - | - | - | - | - | - | - | x | - | x | - | x | - | - | |
| Gebärmutterkörper (C54-55) | - | - | - | - | - | - | - | - | - | - | - | - | - | - | - | - | - | 1 | - | - | - | - | - | - | - | - | - | x | - | x | - | x | - | |
| Eierstock (C56) | - | - | - | - | - | - | - | - | - | - | - | - | - | - | - | - | - | - | - | - | - | - | - | - | - | - | - | - | - | - | - | - | - | |
| Prostata (C81) | 2 | - | - | - | - | - | - | - | - | - | - | x | - | x | x | x | x | - | - | - | - | - | - | - | - | - | - | - | - | - | - | - | - | |
| Hoden (C62) | - | - | - | - | - | - | - | - | - | - | - | - | - | - | - | - | - | - | - | - | - | - | - | - | - | - | - | - | - | - | - | - | - | |
| Niere (C64) | 1 | - | - | - | - | - | - | - | - | - | - | - | - | - | - | - | - | - | - | - | - | - | - | - | - | - | - | - | - | - | - | - | - | |
| Harnblase (C67, D09.0,D41.4) | - | - | - | - | - | - | - | - | - | - | - | - | - | - | - | - | - | - | - | - | - | - | - | - | - | - | - | - | - | - | - | - | - | |
| Gehirn, Nervensystem (C70-72) | - | - | - | - | - | - | - | - | - | - | - | - | - | - | - | - | - | - | - | - | - | - | - | - | - | - | - | - | - | - | - | - | - | |
| Schilddrüse (C73) | 1 | - | - | - | - | - | - | - | - | - | - | - | - | - | - | - | - | - | - | - | - | - | - | - | - | - | - | - | - | - | - | - | - | |
| Morbus Hodgkin (C81) | - | - | - | - | - | - | - | - | - | - | - | x | - | x | x | x | x | - | - | - | - | - | - | - | - | - | - | - | - | - | - | - | - | |
| Non-Hodgkin-Lymphome (C82-86, C96) | - | - | - | - | - | - | - | - | - | - | - | - | - | - | - | - | - | - | - | - | - | - | - | - | - | - | - | - | - | - | - | - | - | |
| Leukämien (C91-95) | - | - | - | - | - | - | - | - | - | - | - | - | - | - | - | - | - | - | - | - | - | - | - | - | - | - | - | - | - | - | - | - | - | |
| sonstige Lokalisationen | - | - | - | - | - | - | - | - | - | - | - | - | - | - | - | - | - | - | - | - | - | - | - | - | - | - | - | - | - | - | - | - | - | |

x Wert aus Datenschutzgründen gesperrt

Zahl der Krebsneuerkrankungen 2003

Gemeinde Kuhfelde

(1.127 Einwohner, 2014)

Männer - Altersgruppen

Frauen - Altersgruppen

Lokalisation (ICD-10)

| zus. | 0- | 5- | 10- | 15- | 20- | 25- | 30- | 35- | 40- | 45- | 50- | 55- | 60- | 65- | 70- | 75- | | zus. | 0- | 5- | 10- | 15- | 20- | 25- | 30- | 35- | 40- | 45- | 50- | 55- | 60- | 65- | 70- | 75- |
|------|----|----|-----|-----|-----|-----|-----|-----|-----|-----|-----|-----|-----|-----|-----|-----|---|------|----|----|-----|-----|-----|-----|-----|-----|-----|-----|-----|-----|-----|-----|-----|-----|
| 3 | - | - | - | - | - | - | - | - | - | 1 | - | - | - | 1 | 1 | - | 1 | - | - | - | - | - | - | - | - | - | - | - | - | - | 1 | - | - | |
| - | - | - | - | - | - | - | - | - | - | - | - | - | - | - | - | - | x | - | - | - | - | - | - | - | - | - | - | - | - | - | x | - | - | |
| - | - | - | - | - | - | - | - | - | - | - | - | - | - | - | - | - | x | - | - | - | - | - | - | - | - | - | - | - | - | - | x | - | - | |
| - | - | - | - | - | - | - | - | - | - | - | - | - | - | - | - | - | x | - | - | - | - | - | - | - | - | - | - | - | - | - | x | - | - | |
| 1 | - | - | - | - | - | - | - | - | - | x | - | - | - | x | x | - | x | - | - | - | - | - | - | - | - | - | - | - | - | - | x | - | - | |
| - | - | - | - | - | - | - | - | - | - | - | - | - | - | - | - | - | x | - | - | - | - | - | - | - | - | - | - | - | - | - | x | - | - | |
| - | - | - | - | - | - | - | - | - | - | - | - | - | - | - | - | - | x | - | - | - | - | - | - | - | - | - | - | - | - | - | x | - | - | |
| - | - | - | - | - | - | - | - | - | - | - | - | - | - | - | - | - | x | - | - | - | - | - | - | - | - | - | - | - | - | - | x | - | - | |
| - | - | - | - | - | - | - | - | - | - | - | - | - | - | - | - | - | x | - | - | - | - | - | - | - | - | - | - | - | - | - | x | - | - | |
| - | - | - | - | - | - | - | - | - | - | - | - | - | - | - | - | - | x | - | - | - | - | - | - | - | - | - | - | - | - | - | x | - | - | |
| 1 | - | - | - | - | - | - | - | - | - | x | - | - | - | x | x | - | x | - | - | - | - | - | - | - | - | - | - | - | - | - | x | - | - | |
| - | - | - | - | - | - | - | - | - | - | - | - | - | - | - | - | - | x | - | - | - | - | - | - | - | - | - | - | - | - | - | x | - | - | |
| - | - | - | - | - | - | - | - | - | - | - | - | - | - | - | - | - | x | - | - | - | - | - | - | - | - | - | - | - | - | - | x | - | - | |
| - | - | - | - | - | - | - | - | - | - | - | - | - | - | - | - | - | x | - | - | - | - | - | - | - | - | - | - | - | - | - | x | - | - | |
| - | - | - | - | - | - | - | - | - | - | - | - | - | - | - | - | - | x | - | - | - | - | - | - | - | - | - | - | - | - | - | x | - | - | |
| 1 | - | - | - | - | - | - | - | - | - | x | - | - | - | x | x | - | x | - | - | - | - | - | - | - | - | - | - | - | - | - | x | - | - | |
| - | - | - | - | - | - | - | - | - | - | - | - | - | - | - | - | - | x | - | - | - | - | - | - | - | - | - | - | - | - | - | x | - | - | |
| - | - | - | - | - | - | - | - | - | - | - | - | - | - | - | - | - | x | - | - | - | - | - | - | - | - | - | - | - | - | - | x | - | - | |
| - | - | - | - | - | - | - | - | - | - | - | - | - | - | - | - | - | x | - | - | - | - | - | - | - | - | - | - | - | - | - | x | - | - | |
| - | - | - | - | - | - | - | - | - | - | - | - | - | - | - | - | - | x | - | - | - | - | - | - | - | - | - | - | - | - | - | x | - | - | |
| - | - | - | - | - | - | - | - | - | - | - | - | - | - | - | - | - | x | - | - | - | - | - | - | - | - | - | - | - | - | - | x | - | - | |
| - | - | - | - | - | - | - | - | - | - | - | - | - | - | - | - | - | x | - | - | - | - | - | - | - | - | - | - | - | - | - | x | - | - | |
| - | - | - | - | - | - | - | - | - | - | - | - | - | - | - | - | - | x | - | - | - | - | - | - | - | - | - | - | - | - | - | x | - | - | |

x Wert aus Datenschutzgründen gesperrt

Zahl der Krebsneuerkrankungen 2004

Gemeinde Kuhfelde

(1.127 Einwohner, 2014)

Männer - Altersgruppen

Frauen - Altersgruppen

| Lokalisation (ICD-10) | zus. | 0- | 5- | 10- | 15- | 20- | 25- | 30- | 35- | 40- | 45- | 50- | 55- | 60- | 65- | 70- | 75- | zus. | 0- | 5- | 10- | 15- | 20- | 25- | 30- | 35- | 40- | 45- | 50- | 55- | 60- | 65- | 70- | 75- |
|--|------|----|----|-----|-----|-----|-----|-----|-----|-----|-----|-----|-----|-----|-----|-----|-----|------|----|----|-----|-----|-----|-----|-----|-----|-----|-----|-----|-----|-----|-----|-----|-----|
| Krebs insgesamt (C00-C97 ohne C44, mit D09.0, D41.4) | 5 | - | - | - | - | - | - | - | - | 1 | - | - | 1 | 1 | 2 | - | - | 5 | - | - | - | - | - | - | - | - | 1 | 1 | - | - | - | 1 | - | 2 |
| Mund und Rachen (C00-14) | - | - | - | - | - | - | - | - | - | - | - | - | - | - | - | - | - | - | - | - | - | - | - | - | - | - | - | - | - | - | - | - | - | - |
| Speiseröhre (C15) | - | - | - | - | - | - | - | - | - | - | - | - | - | - | - | - | - | - | - | - | - | - | - | - | - | - | - | - | - | - | - | - | - | - |
| Magen (C16) | - | - | - | - | - | - | - | - | - | - | - | - | - | - | - | - | - | - | - | - | - | - | - | - | - | - | - | - | - | - | - | - | - | - |
| Dickdarm und Mastdarm (C18-21) | - | - | - | - | - | - | - | - | - | - | - | - | - | - | - | - | - | 1 | - | - | - | - | - | - | - | - | - | - | - | - | - | - | - | - |
| Leber (C22) | 2 | - | - | - | - | - | - | - | - | - | - | - | - | - | - | - | - | - | - | - | - | - | - | - | - | - | - | - | - | - | - | - | - | - |
| Gallenblase (C23-24) | - | - | - | - | - | - | - | - | - | - | - | - | - | - | - | - | - | 1 | - | - | - | - | - | - | - | - | - | - | - | - | - | - | - | - |
| Bauchspeicheldrüse (C25) | - | - | - | - | - | - | - | - | - | - | - | - | - | - | - | - | - | - | - | - | - | - | - | - | - | - | - | - | - | - | - | - | - | - |
| Kehlkopf (C32) | - | - | - | - | - | - | - | - | - | - | - | - | - | - | - | - | - | - | - | - | - | - | - | - | - | - | - | - | - | - | - | - | - | - |
| Lunge (C33-34) | 1 | - | - | - | - | - | - | - | - | - | - | - | - | - | - | - | - | - | - | - | - | - | - | - | - | - | - | - | - | - | - | - | - | - |
| Melanom der Haut (C43) | 1 | - | - | - | - | - | - | - | - | - | - | - | - | - | - | - | - | 1 | - | - | - | - | - | - | - | - | - | - | - | - | - | - | - | - |
| Sonstige Haut (C44) | - | - | - | - | - | - | - | - | - | - | - | - | - | - | - | - | - | - | - | - | - | - | - | - | - | - | - | - | - | - | - | - | - | - |
| Brustdrüse (C50) | - | - | - | - | - | - | - | - | - | - | - | - | - | - | - | - | - | - | - | - | - | - | - | - | - | - | - | - | - | - | - | - | - | - |
| Gebärmutterhals (C53) | - | - | - | - | - | - | - | - | - | - | - | - | - | - | - | - | - | 1 | - | - | - | - | - | - | - | - | - | - | - | - | - | - | - | - |
| Gebärmutterkörper (C54-55) | - | - | - | - | - | - | - | - | - | - | - | - | - | - | - | - | - | 1 | - | - | - | - | - | - | - | - | - | - | - | - | - | - | - | - |
| Eierstock (C56) | - | - | - | - | - | - | - | - | - | - | - | - | - | - | - | - | - | - | - | - | - | - | - | - | - | - | - | - | - | - | - | - | - | - |
| Prostata (C61) | - | - | - | - | - | - | - | - | - | - | - | - | - | - | - | - | - | - | - | - | - | - | - | - | - | - | - | - | - | - | - | - | - | - |
| Hoden (C62) | - | - | - | - | - | - | - | - | - | - | - | - | - | - | - | - | - | - | - | - | - | - | - | - | - | - | - | - | - | - | - | - | - | - |
| Niere (C64) | - | - | - | - | - | - | - | - | - | - | - | - | - | - | - | - | - | - | - | - | - | - | - | - | - | - | - | - | - | - | - | - | - | - |
| Harnblase (C67, D09.0,D41.4) | - | - | - | - | - | - | - | - | - | - | - | - | - | - | - | - | - | - | - | - | - | - | - | - | - | - | - | - | - | - | - | - | - | - |
| Gehirn, Nervensystem (C70-72) | - | - | - | - | - | - | - | - | - | - | - | - | - | - | - | - | - | - | - | - | - | - | - | - | - | - | - | - | - | - | - | - | - | - |
| Schilddrüse (C73) | - | - | - | - | - | - | - | - | - | - | - | - | - | - | - | - | - | - | - | - | - | - | - | - | - | - | - | - | - | - | - | - | - | - |
| Morbus Hodgkin (C81) | - | - | - | - | - | - | - | - | - | - | - | - | - | - | - | - | - | - | - | - | - | - | - | - | - | - | - | - | - | - | - | - | - | - |
| Non-Hodgkin-Lymphome (C82-86, C96) | 1 | - | - | - | - | - | - | - | - | - | - | - | - | - | - | - | - | - | - | - | - | - | - | - | - | - | - | - | - | - | - | - | - | - |
| Leukämien (C91-95) | - | - | - | - | - | - | - | - | - | - | - | - | - | - | - | - | - | - | - | - | - | - | - | - | - | - | - | - | - | - | - | - | - | - |
| sonstige Lokalisationen | - | - | - | - | - | - | - | - | - | - | - | - | - | - | - | - | - | - | - | - | - | - | - | - | - | - | - | - | - | - | - | - | - | - |

x Wart aus Datenschutzgründen gesperrt

Zahl der Krebsneuerkrankungen 2005

Gemeinde Kuhfelde

(1.127 Einwohner, 2014)

Männer - Altersgruppen

Frauen - Altersgruppen

| Lokalisation (ICD-10) | zus. | 0- | 5- | 10- | 15- | 20- | 25- | 30- | 35- | 40- | 45- | 50- | 55- | 60- | 65- | 70- | 75- | zus. | 0- | 5- | 10- | 15- | 20- | 25- | 30- | 35- | 40- | 45- | 50- | 55- | 60- | 65- | 70- | 75- |
|--|------|----|----|-----|-----|-----|-----|-----|-----|-----|-----|-----|-----|-----|-----|-----|-----|------|----|----|-----|-----|-----|-----|-----|-----|-----|-----|-----|-----|-----|-----|-----|-----|
| Krebs insgesamt (C00-C97 ohne C44, mit D09.0, D41.4) | 3 | - | - | - | - | - | - | - | - | - | - | - | - | 2 | 1 | - | - | 3 | - | - | - | - | - | - | - | - | - | - | - | - | - | - | - | - |
| Mund und Rachen (C00-14) | x | - | - | - | - | - | - | - | - | - | - | - | - | x | x | - | - | - | - | - | - | - | - | - | - | - | - | - | - | - | - | - | - | - |
| Speiseröhre (C15) | x | - | - | - | - | - | - | - | - | - | - | - | - | x | x | - | - | - | - | - | - | - | - | - | - | - | - | - | - | - | - | - | - | - |
| Magen (C16) | x | - | - | - | - | - | - | - | - | - | - | - | - | x | x | - | - | - | - | - | - | - | - | - | - | - | - | - | - | - | - | - | - | - |
| Dickdarm und Mastdarm (C18-21) | x | - | - | - | - | - | - | - | - | - | - | - | - | x | x | - | - | - | - | - | - | - | - | - | - | - | - | - | - | - | - | - | - | - |
| Leber (C22) | x | - | - | - | - | - | - | - | - | - | - | - | - | x | x | - | - | - | - | - | - | - | - | - | - | - | - | - | - | - | - | - | - | - |
| Gallenblase (C23-24) | x | - | - | - | - | - | - | - | - | - | - | - | - | x | x | - | - | - | - | - | - | - | - | - | - | - | - | - | - | - | - | - | - | - |
| Bauchspeicheldrüse (C25) | x | - | - | - | - | - | - | - | - | - | - | - | - | x | x | - | - | - | - | - | - | - | - | - | - | - | - | - | - | - | - | - | - | - |
| Kehlkopf (C32) | x | - | - | - | - | - | - | - | - | - | - | - | - | x | x | - | - | - | - | - | - | - | - | - | - | - | - | - | - | - | - | - | - | - |
| Lunge (C33-34) | x | - | - | - | - | - | - | - | - | - | - | - | - | x | x | - | - | - | - | - | - | - | - | - | - | - | - | - | - | - | - | - | - | - |
| Melanom der Haut (C43) | x | - | - | - | - | - | - | - | - | - | - | - | - | x | x | - | - | - | - | - | - | - | - | - | - | - | - | - | - | - | - | - | - | - |
| Sonstige Haut (C44) | x | - | - | - | - | - | - | - | - | - | - | - | - | x | x | - | - | 1 | - | - | - | - | - | - | - | - | - | - | - | - | - | - | - | - |
| Brustdrüse (C50) | x | - | - | - | - | - | - | - | - | - | - | - | - | x | x | - | - | - | - | - | - | - | - | - | - | - | - | - | - | - | - | - | - | - |
| Gebärmutterhals (C53) | - | - | - | - | - | - | - | - | - | - | - | - | - | x | x | - | - | 1 | - | - | - | - | - | - | - | - | - | - | - | - | - | - | - | - |
| Gebärmutterkörper (C54-55) | - | - | - | - | - | - | - | - | - | - | - | - | - | - | - | - | - | - | - | - | - | - | - | - | - | - | - | - | - | - | - | - | - | - |
| Eierstock (C56) | - | - | - | - | - | - | - | - | - | - | - | - | - | - | - | - | - | - | - | - | - | - | - | - | - | - | - | - | - | - | - | - | - | - |
| Prostata (C61) | x | - | - | - | - | - | - | - | - | - | - | - | - | x | x | - | - | 1 | - | - | - | - | - | - | - | - | - | - | - | - | - | - | - | - |
| Hoden (C62) | x | - | - | - | - | - | - | - | - | - | - | - | - | x | x | - | - | - | - | - | - | - | - | - | - | - | - | - | - | - | - | - | - | - |
| Niere (C64) | x | - | - | - | - | - | - | - | - | - | - | - | - | x | x | - | - | - | - | - | - | - | - | - | - | - | - | - | - | - | - | - | - | - |
| Harnblase (C67, D09.0, D41.4) | x | - | - | - | - | - | - | - | - | - | - | - | - | x | x | - | - | - | - | - | - | - | - | - | - | - | - | - | - | - | - | - | - | - |
| Gehirn, Nervensystem (C70-72) | x | - | - | - | - | - | - | - | - | - | - | - | - | x | x | - | - | - | - | - | - | - | - | - | - | - | - | - | - | - | - | - | - | - |
| Schilddrüse (C73) | x | - | - | - | - | - | - | - | - | - | - | - | - | x | x | - | - | - | - | - | - | - | - | - | - | - | - | - | - | - | - | - | - | - |
| Morbus Hodgkin (C81) | x | - | - | - | - | - | - | - | - | - | - | - | - | x | x | - | - | - | - | - | - | - | - | - | - | - | - | - | - | - | - | - | - | - |
| Non-Hodgkin-Lymphome (C82-86, C96) | x | - | - | - | - | - | - | - | - | - | - | - | - | x | x | - | - | - | - | - | - | - | - | - | - | - | - | - | - | - | - | - | - | - |
| Leukämien (C91-95) | x | - | - | - | - | - | - | - | - | - | - | - | - | x | x | - | - | - | - | - | - | - | - | - | - | - | - | - | - | - | - | - | - | - |
| sonstige Lokalisationen | x | - | - | - | - | - | - | - | - | - | - | - | - | x | x | - | - | - | - | - | - | - | - | - | - | - | - | - | - | - | - | - | - | - |

x Wert aus Datenschutzgründen gesperrt

Zahl der Krebsneuerkrankungen 2006

Gemeinde Kuhfelde

(1.127 Einwohner, 2014)

Männer - Altersgruppen

Frauen - Altersgruppen

| Lokalisation (ICD-10) | zus. | 0- | 5- | 10- | 15- | 20- | 25- | 30- | 35- | 40- | 45- | 50- | 55- | 60- | 65- | 70- | 75- | zus. | 0- | 5- | 10- | 15- | 20- | 25- | 30- | 35- | 40- | 45- | 50- | 55- | 60- | 65- | 70- | 75- |
|--|------|----|----|-----|-----|-----|-----|-----|-----|-----|-----|-----|-----|-----|-----|-----|-----|------|----|----|-----|-----|-----|-----|-----|-----|-----|-----|-----|-----|-----|-----|-----|-----|
| Krebs insgesamt (C00-C97 ohne C44, mit D09.0, D41.4) | 3 | - | - | - | - | - | - | - | - | - | - | - | 1 | - | 1 | 1 | - | 2 | - | - | - | - | - | - | - | 1 | - | - | - | 1 | - | - | - | |
| Mund und Rachen (C00-14) | x | - | - | - | - | - | - | - | - | - | - | - | x | - | - | x | - | x | - | - | - | - | - | - | x | - | - | - | x | - | - | - | | |
| Speiseröhre (C15) | x | - | - | - | - | - | - | - | - | - | - | - | x | - | - | x | - | x | - | - | - | - | - | - | x | - | - | - | x | - | - | - | | |
| Magen (C16) | x | - | - | - | - | - | - | - | - | - | - | - | x | - | - | x | - | x | - | - | - | - | - | - | x | - | - | - | x | - | - | - | | |
| Dickdarm und Mastdarm (C18-21) | x | - | - | - | - | - | - | - | - | - | - | - | x | - | - | x | - | x | - | - | - | - | - | - | x | - | - | - | x | - | - | - | | |
| Leber (C22) | x | - | - | - | - | - | - | - | - | - | - | - | x | - | - | x | - | x | - | - | - | - | - | - | x | - | - | - | x | - | - | - | | |
| Gallenblase (C23-24) | x | - | - | - | - | - | - | - | - | - | - | - | x | - | - | x | - | x | - | - | - | - | - | - | x | - | - | - | x | - | - | - | | |
| Bauchspeicheldrüse (C25) | x | - | - | - | - | - | - | - | - | - | - | - | x | - | - | x | - | x | - | - | - | - | - | - | x | - | - | - | x | - | - | - | | |
| Kehlkopf (C32) | x | - | - | - | - | - | - | - | - | - | - | - | x | - | - | x | - | x | - | - | - | - | - | - | x | - | - | - | x | - | - | - | | |
| Lunge (C33-34) | x | - | - | - | - | - | - | - | - | - | - | - | x | - | - | x | - | x | - | - | - | - | - | - | x | - | - | - | x | - | - | - | | |
| Melanom der Haut (C43) | x | - | - | - | - | - | - | - | - | - | - | - | x | - | - | x | - | x | - | - | - | - | - | - | x | - | - | - | x | - | - | - | | |
| Sonstige Haut (C44) | x | - | - | - | - | - | - | - | - | - | - | - | x | - | - | x | - | x | - | - | - | - | - | - | x | - | - | - | x | - | - | - | | |
| Brustdrüse (C50) | x | - | - | - | - | - | - | - | - | - | - | - | x | - | - | x | - | x | - | - | - | - | - | - | x | - | - | - | x | - | - | - | | |
| Gebärmutterhals (C53) | | | | | | | | | | | | | x | - | - | x | - | x | - | - | - | - | - | - | x | - | - | - | x | - | - | - | | |
| Gebärmutterkörper (C54-55) | | | | | | | | | | | | | x | - | - | x | - | x | - | - | - | - | - | - | x | - | - | - | x | - | - | - | | |
| Eierstock (C56) | | | | | | | | | | | | | x | - | - | x | - | x | - | - | - | - | - | - | x | - | - | - | x | - | - | - | | |
| Prostata (C61) | x | - | - | - | - | - | - | - | - | - | - | - | x | - | - | x | - | x | - | - | - | - | - | - | x | - | - | - | x | - | - | - | | |
| Hoden (C62) | x | - | - | - | - | - | - | - | - | - | - | - | x | - | - | x | - | | | | | | | | | | | | | | | | | |
| Niere (C64) | x | - | - | - | - | - | - | - | - | - | - | - | x | - | - | x | - | x | - | - | - | - | - | - | x | - | - | - | x | - | - | - | | |
| Harnblase (C67, D09.0, D41.4) | x | - | - | - | - | - | - | - | - | - | - | - | x | - | - | x | - | x | - | - | - | - | - | - | x | - | - | - | x | - | - | - | | |
| Gehirn, Nervensystem (C70-72) | x | - | - | - | - | - | - | - | - | - | - | - | x | - | - | x | - | x | - | - | - | - | - | - | x | - | - | - | x | - | - | - | | |
| Schilddrüse (C73) | x | - | - | - | - | - | - | - | - | - | - | - | x | - | - | x | - | x | - | - | - | - | - | - | x | - | - | - | x | - | - | - | | |
| Morbus Hodgkin (C81) | x | - | - | - | - | - | - | - | - | - | - | - | x | - | - | x | - | x | - | - | - | - | - | - | x | - | - | - | x | - | - | - | | |
| Non-Hodgkin-Lymphome (C82-86, C96) | x | - | - | - | - | - | - | - | - | - | - | - | x | - | - | x | - | x | - | - | - | - | - | - | x | - | - | - | x | - | - | - | | |
| Leukämien (C91-95) | x | - | - | - | - | - | - | - | - | - | - | - | x | - | - | x | - | x | - | - | - | - | - | - | x | - | - | - | x | - | - | - | | |
| sonstige Lokalisationen | x | - | - | - | - | - | - | - | - | - | - | - | x | - | 1 | x | - | x | - | - | - | - | - | - | x | - | - | - | x | - | - | - | | |

x Wert aus Datenschutzgründen gesperrt

Zahl der Krebsneuerkrankungen 2007

Gemeinde Kuhfelde

(1.127 Einwohner, 2014)

Männer - Altersgruppen

Frauen - Altersgruppen

Lokalisation (ICD-10)

Krebs insgesamt (C00-C97 ohne C44,
mit D09.0, D41.4)
Mund und Rachen (C00-14)
Speiseröhre (C15)
Magen (C16)
Dickdarm und Mastdarm (C18-21)
Leber (C22)
Gallenblase (C23-24)
Bauchspeicheldrüse (C25)
Kehlkopf (C32)
Lunge (C33-34)
Melanom der Haut (C43)
Sonstige Haut (C44)
Brustdrüse (C50)
Gebärmutterhals (C53)
Gebärmutterkörper (C54-55)
Eierstock (C56)
Prostata (C61)
Hoden (C62)
Niere (C64)
Harnblase (C67, D09.0, D41.4)
Gehirn, Nervensystem (C70-72)
Schilddrüse (C73)
Morbus Hodgkin (C81)
Non-Hodgkin-Lymphome (C82-86, C96)
Leukämien (C91-95)
sonstige Lokalisationen

| zus. | 0- | 5- | 10- | 15- | 20- | 25- | 30- | 35- | 40- | 45- | 50- | 55- | 60- | 65- | 70- | 75- | zus. | 0- | 5- | 10- | 15- | 20- | 25- | 30- | 35- | 40- | 45- | 50- | 55- | 60- | 65- | 70- | 75- |
|------|----|----|-----|-----|-----|-----|-----|-----|-----|-----|-----|-----|-----|-----|-----|-----|------|----|----|-----|-----|-----|-----|-----|-----|-----|-----|-----|-----|-----|-----|-----|-----|
| 6 | - | - | - | - | - | - | - | - | - | - | 2 | - | 1 | 2 | 1 | - | 3 | - | - | - | - | - | - | - | - | - | 1 | - | - | - | - | 1 | 1 |
| - | - | - | - | - | - | - | - | - | - | - | - | - | - | - | - | - | x | - | - | - | - | - | - | - | - | - | x | - | - | - | - | x | x |
| - | - | - | - | - | - | - | - | - | - | - | - | - | - | - | - | - | x | - | - | - | - | - | - | - | - | - | x | - | - | - | - | x | x |
| - | - | - | - | - | - | - | - | - | - | - | - | - | - | - | - | - | x | - | - | - | - | - | - | - | - | - | x | - | - | - | - | x | x |
| - | - | - | - | - | - | - | - | - | - | - | - | - | - | - | - | - | x | - | - | - | - | - | - | - | - | - | x | - | - | - | - | x | x |
| - | - | - | - | - | - | - | - | - | - | - | - | - | - | - | - | - | x | - | - | - | - | - | - | - | - | - | x | - | - | - | - | x | x |
| - | - | - | - | - | - | - | - | - | - | - | - | - | - | - | - | - | x | - | - | - | - | - | - | - | - | - | x | - | - | - | - | x | x |
| - | - | - | - | - | - | - | - | - | - | - | - | - | - | - | - | - | x | - | - | - | - | - | - | - | - | - | x | - | - | - | - | x | x |
| - | - | - | - | - | - | - | - | - | - | - | - | - | - | - | - | - | x | - | - | - | - | - | - | - | - | - | x | - | - | - | - | x | x |
| - | - | - | - | - | - | - | - | - | - | - | - | - | - | - | - | - | x | - | - | - | - | - | - | - | - | - | x | - | - | - | - | x | x |
| - | - | - | - | - | - | - | - | - | - | - | - | - | - | - | - | - | x | - | - | - | - | - | - | - | - | - | x | - | - | - | - | x | x |
| - | - | - | - | - | - | - | - | - | - | - | - | - | - | - | - | - | x | - | - | - | - | - | - | - | - | - | x | - | - | - | - | x | x |
| - | - | - | - | - | - | - | - | - | - | - | - | - | - | - | - | - | x | - | - | - | - | - | - | - | - | - | x | - | - | - | - | x | x |
| - | - | - | - | - | - | - | - | - | - | - | - | - | - | - | - | - | x | - | - | - | - | - | - | - | - | - | x | - | - | - | - | x | x |
| - | - | - | - | - | - | - | - | - | - | - | - | - | - | - | - | - | x | - | - | - | - | - | - | - | - | - | x | - | - | - | - | x | x |
| - | - | - | - | - | - | - | - | - | - | - | - | - | - | - | - | - | x | - | - | - | - | - | - | - | - | - | x | - | - | - | - | x | x |
| - | - | - | - | - | - | - | - | - | - | - | - | - | - | - | - | - | x | - | - | - | - | - | - | - | - | - | x | - | - | - | - | x | x |
| - | - | - | - | - | - | - | - | - | - | - | - | - | - | - | - | - | x | - | - | - | - | - | - | - | - | - | x | - | - | - | - | x | x |
| - | - | - | - | - | - | - | - | - | - | - | - | - | - | - | - | - | x | - | - | - | - | - | - | - | - | - | x | - | - | - | - | x | x |

x Wert aus Datenschutzgründen gesperrt

Zahl der Krebsneuerkrankungen 2008

Gemeinde Kuhfelde

(1.127 Einwohner, 2014)

Männer - Altersgruppen

Frauen - Altersgruppen

| Lokalisation (ICD-10) | Männer - Altersgruppen | | | | | | | | | | | | | | | | | Frauen - Altersgruppen | | | | | | | | | | | | | | | | |
|--|------------------------|----|----|-----|-----|-----|-----|-----|-----|-----|-----|-----|-----|-----|-----|-----|-----|------------------------|----|----|-----|-----|-----|-----|-----|-----|-----|-----|-----|-----|-----|-----|-----|-----|
| | zus. | 0- | 5- | 10- | 15- | 20- | 25- | 30- | 35- | 40- | 45- | 50- | 55- | 60- | 65- | 70- | 75- | zus. | 0- | 5- | 10- | 15- | 20- | 25- | 30- | 35- | 40- | 45- | 50- | 55- | 60- | 65- | 70- | 75- |
| Krebs insgesamt (C00-C97 ohne C44, mit D09.0, D41.4) | 3 | - | - | - | - | - | - | - | - | - | - | - | - | 1 | - | 1 | 1 | 2 | - | - | - | - | - | - | - | - | - | 2 | - | - | - | - | - | - |
| Mund und Rachen (C00-14) | - | - | - | - | - | - | - | - | - | - | - | - | - | - | - | 1 | 1 | x | - | - | - | - | - | - | - | - | - | x | - | - | - | - | - | - |
| Speiseröhre (C15) | - | - | - | - | - | - | - | - | - | - | - | - | - | - | - | - | - | x | - | - | - | - | - | - | - | - | - | x | - | - | - | - | - | - |
| Magen (C16) | - | - | - | - | - | - | - | - | - | - | - | - | - | - | - | - | - | x | - | - | - | - | - | - | - | - | - | x | - | - | - | - | - | - |
| Dickdarm und Mastdarm (C18-21) | 1 | - | - | - | - | - | - | - | - | - | - | - | - | - | - | - | - | x | - | - | - | - | - | - | - | - | - | x | - | - | - | - | - | - |
| Leber (C22) | - | - | - | - | - | - | - | - | - | - | - | - | - | x | - | x | x | x | - | - | - | - | - | - | - | - | - | x | - | - | - | - | - | - |
| Gallenblase (C23-24) | - | - | - | - | - | - | - | - | - | - | - | - | - | - | - | - | - | x | - | - | - | - | - | - | - | - | - | x | - | - | - | - | - | - |
| Bauchspeicheldrüse (C25) | - | - | - | - | - | - | - | - | - | - | - | - | - | - | - | - | - | x | - | - | - | - | - | - | - | - | - | x | - | - | - | - | - | - |
| Kehlkopf (C32) | - | - | - | - | - | - | - | - | - | - | - | - | - | - | - | - | - | x | - | - | - | - | - | - | - | - | - | x | - | - | - | - | - | - |
| Lunge (C33-34) | 1 | - | - | - | - | - | - | - | - | - | - | - | - | - | - | - | - | x | - | - | - | - | - | - | - | - | - | x | - | - | - | - | - | - |
| Melanom der Haut (C43) | - | - | - | - | - | - | - | - | - | - | - | - | - | x | - | x | x | x | - | - | - | - | - | - | - | - | - | x | - | - | - | - | - | - |
| Sonstige Haut (C44) | - | - | - | - | - | - | - | - | - | - | - | - | - | - | - | - | - | x | - | - | - | - | - | - | - | - | - | x | - | - | - | - | - | - |
| Brustdrüse (C50) | - | - | - | - | - | - | - | - | - | - | - | - | - | - | - | - | - | x | - | - | - | - | - | - | - | - | - | x | - | - | - | - | - | - |
| Gebärmutterhals (C53) | - | - | - | - | - | - | - | - | - | - | - | - | - | - | - | - | - | x | - | - | - | - | - | - | - | - | - | x | - | - | - | - | - | - |
| Gebärmutterkörper (C54-55) | - | - | - | - | - | - | - | - | - | - | - | - | - | - | - | - | - | x | - | - | - | - | - | - | - | - | - | x | - | - | - | - | - | - |
| Eierstock (C56) | - | - | - | - | - | - | - | - | - | - | - | - | - | - | - | - | - | x | - | - | - | - | - | - | - | - | - | x | - | - | - | - | - | - |
| Prostata (C61) | 1 | - | - | - | - | - | - | - | - | - | - | - | - | x | - | x | x | x | - | - | - | - | - | - | - | - | - | x | - | - | - | - | - | - |
| Hoden (C62) | - | - | - | - | - | - | - | - | - | - | - | - | - | x | - | x | x | x | - | - | - | - | - | - | - | - | - | x | - | - | - | - | - | - |
| Niere (C64) | - | - | - | - | - | - | - | - | - | - | - | - | - | - | - | - | - | x | - | - | - | - | - | - | - | - | - | x | - | - | - | - | - | - |
| Harnblase (C67, D09.0,D41.4) | - | - | - | - | - | - | - | - | - | - | - | - | - | - | - | - | - | x | - | - | - | - | - | - | - | - | - | x | - | - | - | - | - | - |
| Gehirn, Nervensystem (C70-72) | - | - | - | - | - | - | - | - | - | - | - | - | - | - | - | - | - | x | - | - | - | - | - | - | - | - | - | x | - | - | - | - | - | - |
| Schilddrüse (C73) | - | - | - | - | - | - | - | - | - | - | - | - | - | - | - | - | - | x | - | - | - | - | - | - | - | - | - | x | - | - | - | - | - | - |
| Morbus Hodgkin (C81) | - | - | - | - | - | - | - | - | - | - | - | - | - | - | - | - | - | x | - | - | - | - | - | - | - | - | - | x | - | - | - | - | - | - |
| Non-Hodgkin-Lymphome (C82-86, C96) | - | - | - | - | - | - | - | - | - | - | - | - | - | - | - | - | - | x | - | - | - | - | - | - | - | - | - | x | - | - | - | - | - | - |
| Leukämien (C91-95) | - | - | - | - | - | - | - | - | - | - | - | - | - | - | - | - | - | x | - | - | - | - | - | - | - | - | - | x | - | - | - | - | - | - |
| sonstige Lokalisationen | - | - | - | - | - | - | - | - | - | - | - | - | - | - | - | - | - | x | - | - | - | - | - | - | - | - | - | x | - | - | - | - | - | - |

x Wert aus Datenschutzgründen gesperrt

Zahl der Krebsneuerkrankungen 2009

Gemeinde Kuhfelde

(1.127 Einwohner, 2014)

Männer - Altersgruppen

Frauen - Altersgruppen

| Lokalisation (ICD-10) | Männlich - Altersgruppen | | | | | | | | | | | | | | | | | Weiblich - Altersgruppen | | | | | | | | | | | | | | | | |
|--|--------------------------|----|----|-----|-----|-----|-----|-----|-----|-----|-----|-----|-----|-----|-----|-----|-----|--------------------------|----|----|-----|-----|-----|-----|-----|-----|-----|-----|-----|-----|-----|-----|-----|-----|
| | zus. | 0- | 5- | 10- | 15- | 20- | 25- | 30- | 35- | 40- | 45- | 50- | 55- | 60- | 65- | 70- | 75- | zus. | 0- | 5- | 10- | 15- | 20- | 25- | 30- | 35- | 40- | 45- | 50- | 55- | 60- | 65- | 70- | 75- |
| Krebs insgesamt (C00-C97 ohne C44, mit D09.0, D41.4) | 4 | - | - | - | - | - | - | - | - | - | - | - | - | - | 3 | - | 1 | 4 | - | - | - | - | - | - | - | - | - | - | 3 | - | - | - | - | 1 |
| Mund und Rachen (C00-14) | - | - | - | - | - | - | - | - | - | - | - | - | - | - | - | - | - | 4 | - | - | - | - | - | - | - | - | - | - | - | - | - | - | - | |
| Speiseröhre (C15) | - | - | - | - | - | - | - | - | - | - | - | - | - | - | - | - | - | x | - | - | - | - | - | - | - | - | - | - | x | - | - | - | - | |
| Magen (C16) | - | - | - | - | - | - | - | - | - | - | - | - | - | - | - | - | - | x | - | - | - | - | - | - | - | - | - | - | x | - | - | - | - | |
| Dickdarm und Mastdarm (C18-21) | 1 | - | - | - | - | - | - | - | - | - | - | - | - | - | - | - | - | x | - | - | - | - | - | - | - | - | - | x | - | - | - | - | - | |
| Leber (C22) | - | - | - | - | - | - | - | - | - | - | - | - | - | - | x | - | x | x | - | - | - | - | - | - | - | - | - | - | x | - | - | - | - | |
| Gallenblase (C23-24) | - | - | - | - | - | - | - | - | - | - | - | - | - | - | - | - | - | x | - | - | - | - | - | - | - | - | - | - | x | - | - | - | - | |
| Bauchspeicheldrüse (C25) | - | - | - | - | - | - | - | - | - | - | - | - | - | - | - | - | - | x | - | - | - | - | - | - | - | - | - | - | x | - | - | - | - | |
| Kehlkopf (C32) | - | - | - | - | - | - | - | - | - | - | - | - | - | - | - | - | - | x | - | - | - | - | - | - | - | - | - | - | x | - | - | - | - | |
| Lunge (C33-34) | 1 | - | - | - | - | - | - | - | - | - | - | - | - | - | - | - | - | x | - | - | - | - | - | - | - | - | - | - | x | - | - | - | - | |
| Melanom der Haut (C43) | - | - | - | - | - | - | - | - | - | - | - | - | - | - | x | - | x | x | - | - | - | - | - | - | - | - | - | - | x | - | - | - | - | |
| Sonstige Haut (C44) | 1 | - | - | - | - | - | - | - | - | - | - | - | - | - | - | - | - | x | - | - | - | - | - | - | - | - | - | - | x | - | - | - | - | |
| Brustdrüse (C50) | - | - | - | - | - | - | - | - | - | - | - | - | - | - | x | - | x | x | - | - | - | - | - | - | - | - | - | - | x | - | - | - | - | |
| Gebärmutterhals (C53) | - | - | - | - | - | - | - | - | - | - | - | - | - | - | - | - | - | x | - | - | - | - | - | - | - | - | - | - | x | - | - | - | - | |
| Gebärmutterkörper (C54-55) | - | - | - | - | - | - | - | - | - | - | - | - | - | - | - | - | - | x | - | - | - | - | - | - | - | - | - | - | x | - | - | - | - | |
| Eierstock (C56) | - | - | - | - | - | - | - | - | - | - | - | - | - | - | - | - | - | x | - | - | - | - | - | - | - | - | - | - | x | - | - | - | - | |
| Prostata (C61) | 1 | - | - | - | - | - | - | - | - | - | - | - | - | - | x | - | x | x | - | - | - | - | - | - | - | - | - | - | x | - | - | - | - | |
| Hoden (C62) | - | - | - | - | - | - | - | - | - | - | - | - | - | - | x | - | x | - | - | - | - | - | - | - | - | - | - | - | - | - | - | - | - | |
| Niere (C64) | 1 | - | - | - | - | - | - | - | - | - | - | - | - | - | - | - | - | - | - | - | - | - | - | - | - | - | - | - | - | - | - | - | - | |
| Harnblase (C67, D09.0,D41.4) | - | - | - | - | - | - | - | - | - | - | - | - | - | - | x | - | x | x | - | - | - | - | - | - | - | - | - | - | x | - | - | - | - | |
| Gehirn, Nervensystem (C70-72) | - | - | - | - | - | - | - | - | - | - | - | - | - | - | - | - | - | x | - | - | - | - | - | - | - | - | - | - | x | - | - | - | - | |
| Schilddrüse (C73) | - | - | - | - | - | - | - | - | - | - | - | - | - | - | - | - | - | x | - | - | - | - | - | - | - | - | - | - | x | - | - | - | - | |
| Morbus Hodgkin (C81) | - | - | - | - | - | - | - | - | - | - | - | - | - | - | - | - | - | x | - | - | - | - | - | - | - | - | - | - | x | - | - | - | - | |
| Non-Hodgkin-Lymphome (C82-86, C96) | - | - | - | - | - | - | - | - | - | - | - | - | - | - | - | - | - | x | - | - | - | - | - | - | - | - | - | - | x | - | - | - | - | |
| Leukämien (C91-95) | - | - | - | - | - | - | - | - | - | - | - | - | - | - | - | - | - | x | - | - | - | - | - | - | - | - | - | - | x | - | - | - | - | |
| sonstige Lokalisationen | - | - | - | - | - | - | - | - | - | - | - | - | - | - | - | - | - | x | - | - | - | - | - | - | - | - | - | - | x | - | - | - | 1 | |

x Wert aus Datenschutzgründen gesperrt

Zahl der Krebsneuerkrankungen 2010

Gemeinde Kuhfelde

(1.127 Einwohner, 2014)

Männer - Altersgruppen

Frauen - Altersgruppen

| Lokalisation (ICD-10) | zus. | 0- | 5- | 10- | 15- | 20- | 25- | 30- | 35- | 40- | 45- | 50- | 55- | 60- | 65- | 70- | 75- | zus. | 0- | 5- | 10- | 15- | 20- | 25- | 30- | 35- | 40- | 45- | 50- | 55- | 60- | 65- | 70- | 75- |
|--|------|----|----|-----|-----|-----|-----|-----|-----|-----|-----|-----|-----|-----|-----|-----|-----|------|----|----|-----|-----|-----|-----|-----|-----|-----|-----|-----|-----|-----|-----|-----|-----|
| Krebs insgesamt (C00-C97 ohne C44, mit D09.0, D41.4) | 3 | - | - | - | - | - | - | - | - | - | - | - | - | 1 | - | 1 | 1 | 1 | - | - | - | - | - | - | - | - | - | - | - | - | - | - | - | 1 |
| Mund und Rachen (C00-14) | - | - | - | - | - | - | - | - | - | - | - | - | - | - | - | - | - | x | - | - | - | - | - | - | - | - | - | - | - | - | - | - | x | |
| Speiseröhre (C15) | - | - | - | - | - | - | - | - | - | - | - | - | - | - | - | - | - | x | - | - | - | - | - | - | - | - | - | - | - | - | - | - | x | |
| Magen (C16) | - | - | - | - | - | - | - | - | - | - | - | - | - | - | - | - | - | x | - | - | - | - | - | - | - | - | - | - | - | - | - | - | x | |
| Dickdarm und Mastdarm (C18-21) | 1 | - | - | - | - | - | - | - | - | - | - | - | - | - | - | - | - | x | - | - | - | - | - | - | - | - | - | - | - | - | - | - | x | |
| Leber (C22) | - | - | - | - | - | - | - | - | - | - | - | - | - | x | - | x | x | x | - | - | - | - | - | - | - | - | - | - | - | - | - | - | x | |
| Gallenblase (C23-24) | - | - | - | - | - | - | - | - | - | - | - | - | - | - | - | - | - | x | - | - | - | - | - | - | - | - | - | - | - | - | - | - | x | |
| Bauchspeicheldrüse (C25) | 1 | - | - | - | - | - | - | - | - | - | - | - | - | - | - | - | - | x | - | - | - | - | - | - | - | - | - | - | - | - | - | - | x | |
| Kehlkopf (C32) | - | - | - | - | - | - | - | - | - | - | - | - | - | x | - | x | x | x | - | - | - | - | - | - | - | - | - | - | - | - | - | - | x | |
| Lunge (C33-34) | 1 | - | - | - | - | - | - | - | - | - | - | - | - | - | - | - | - | x | - | - | - | - | - | - | - | - | - | - | - | - | - | - | x | |
| Melanom der Haut (C43) | - | - | - | - | - | - | - | - | - | - | - | - | - | x | - | x | x | x | - | - | - | - | - | - | - | - | - | - | - | - | - | - | x | |
| Sonstige Haut (C44) | - | - | - | - | - | - | - | - | - | - | - | - | - | - | - | - | - | x | - | - | - | - | - | - | - | - | - | - | - | - | - | - | x | |
| Brustdrüse (C50) | - | - | - | - | - | - | - | - | - | - | - | - | - | - | - | - | - | x | - | - | - | - | - | - | - | - | - | - | - | - | - | - | x | |
| Gebärmutterhals (C53) | - | - | - | - | - | - | - | - | - | - | - | - | - | - | - | - | - | x | - | - | - | - | - | - | - | - | - | - | - | - | - | - | x | |
| Gebärmutterkörper (C54-55) | - | - | - | - | - | - | - | - | - | - | - | - | - | - | - | - | - | x | - | - | - | - | - | - | - | - | - | - | - | - | - | - | x | |
| Eierstock (C56) | - | - | - | - | - | - | - | - | - | - | - | - | - | - | - | - | - | x | - | - | - | - | - | - | - | - | - | - | - | - | - | - | x | |
| Prostata (C61) | - | - | - | - | - | - | - | - | - | - | - | - | - | - | - | - | - | x | - | - | - | - | - | - | - | - | - | - | - | - | - | - | x | |
| Hoden (C62) | - | - | - | - | - | - | - | - | - | - | - | - | - | - | - | - | - | - | - | - | - | - | - | - | - | - | - | - | - | - | - | - | - | |
| Niere (C64) | - | - | - | - | - | - | - | - | - | - | - | - | - | - | - | - | - | - | - | - | - | - | - | - | - | - | - | - | - | - | - | - | - | |
| Harnblase (C67, D09.0,D41.4) | - | - | - | - | - | - | - | - | - | - | - | - | - | - | - | - | - | x | - | - | - | - | - | - | - | - | - | - | - | - | - | - | x | |
| Gehirn, Nervensystem (C70-72) | - | - | - | - | - | - | - | - | - | - | - | - | - | - | - | - | - | x | - | - | - | - | - | - | - | - | - | - | - | - | - | - | x | |
| Schilddrüse (C73) | - | - | - | - | - | - | - | - | - | - | - | - | - | - | - | - | - | x | - | - | - | - | - | - | - | - | - | - | - | - | - | - | x | |
| Morbus Hodgkin (C81) | - | - | - | - | - | - | - | - | - | - | - | - | - | - | - | - | - | x | - | - | - | - | - | - | - | - | - | - | - | - | - | - | x | |
| Non-Hodgkin-Lymphome (C82-86, C96) | - | - | - | - | - | - | - | - | - | - | - | - | - | - | - | - | - | x | - | - | - | - | - | - | - | - | - | - | - | - | - | - | x | |
| Leukämien (C91-95) | - | - | - | - | - | - | - | - | - | - | - | - | - | - | - | - | - | x | - | - | - | - | - | - | - | - | - | - | - | - | - | - | x | |
| sonstige Lokalisationen | - | - | - | - | - | - | - | - | - | - | - | - | - | - | - | - | - | x | - | - | - | - | - | - | - | - | - | - | - | - | - | - | x | |

x Wert aus Datenschutzgründen gesperrt

Zahl der Krebsneuerkrankungen 2011

Gemeinde Kuhfelde

(1.127 Einwohner, 2014)

Männer - Altersgruppen

Frauen - Altersgruppen

Lokalisation (ICD-10)

zus. 0- 5- 10- 15- 20- 25- 30- 35- 40- 45- 50- 55- 60- 65- 70- 75-

zus. 0- 5- 10- 15- 20- 25- 30- 35- 40- 45- 50- 55- 60- 65- 70- 75-

Krebs insgesamt (C00-C97 ohne C44,
mit D09.0, D41.4)

1 - - - - - - - - - - - - - - - 1

Mund und Rachen (C00-14)

x - - - - - - - - - - - - - - x

Speiseröhre (C15)

x - - - - - - - - - - - - - - x

Magen (C16)

x - - - - - - - - - - - - - - x

Dickdarm und Mastdarm (C18-21)

x - - - - - - - - - - - - - - x

Leber (C22)

x - - - - - - - - - - - - - - x

Gallenblase (C23-24)

x - - - - - - - - - - - - - - x

Bauchspeicheldrüse (C25)

x - - - - - - - - - - - - - - x

Kehlkopf (C32)

x - - - - - - - - - - - - - - x

Lunge (C33-34)

x - - - - - - - - - - - - - - x

Melanom der Haut (C43)

x - - - - - - - - - - - - - - x

Sonstige Haut (C44)

x - - - - - - - - - - - - - - x

Brustdrüse (C50)

x - - - - - - - - - - - - - - x

Gebärmutterhals (C53)

x - - - - - - - - - - - - - - x

Gebärmutterkörper (C54-55)

x - - - - - - - - - - - - - - x

Eierstock (C56)

x - - - - - - - - - - - - - - x

Prostata (C61)

x - - - - - - - - - - - - - - x

Hoden (C62)

x - - - - - - - - - - - - - - x

Niere (C64)

x - - - - - - - - - - - - - - x

Harnblase (C67, D09.0, D41.4)

x - - - - - - - - - - - - - - x

Gehirn, Nervensystem (C70-72)

x - - - - - - - - - - - - - - x

Schilddrüse (C73)

x - - - - - - - - - - - - - - x

Morbus Hodgkin (C81)

x - - - - - - - - - - - - - - x

Non-Hodgkin-Lymphome (C82-86, C96)

x - - - - - - - - - - - - - - x

Leukämien (C91-95)

x - - - - - - - - - - - - - - x

sonstige Lokalisationen

x - - - - - - - - - - - - - - x

3 - - - - - - - - - - - - - - 1 - 1 - - 1

x - - - - - - - - - - - - - - x

x - - - - - - - - - - - - - - x

x - - - - - - - - - - - - - - x

x - - - - - - - - - - - - - - x

x - - - - - - - - - - - - - - x

x - - - - - - - - - - - - - - x

x - - - - - - - - - - - - - - x

x - - - - - - - - - - - - - - x

x - - - - - - - - - - - - - - x

x - - - - - - - - - - - - - - x

x - - - - - - - - - - - - - - x

x - - - - - - - - - - - - - - x

x - - - - - - - - - - - - - - x

x - - - - - - - - - - - - - - x

x - - - - - - - - - - - - - - x

x - - - - - - - - - - - - - - x

x - - - - - - - - - - - - - - x

x - - - - - - - - - - - - - - x

x - - - - - - - - - - - - - - x

x - - - - - - - - - - - - - - x

x - - - - - - - - - - - - - - x

x Wert aus Datenschutzgründen gesperrt

Zahl der Krebsneuerkrankungen 2012

Gemeinde Kuhfelde

(1.127 Einwohner, 2014)

Männer - Altersgruppen

Frauen - Altersgruppen

| Lokalisation (ICD-10) | Männlich - Altersgruppen | | | | | | | | | | | | | | | | | Weiblich - Altersgruppen | | | | | | | | | | | | | | | | |
|--|--------------------------|----|----|-----|-----|-----|-----|-----|-----|-----|-----|-----|-----|-----|-----|-----|-----|--------------------------|----|----|-----|-----|-----|-----|-----|-----|-----|-----|-----|-----|-----|-----|-----|-----|
| | zus. | 0- | 5- | 10- | 15- | 20- | 25- | 30- | 35- | 40- | 45- | 50- | 55- | 60- | 65- | 70- | 75- | zus. | 0- | 5- | 10- | 15- | 20- | 25- | 30- | 35- | 40- | 45- | 50- | 55- | 60- | 65- | 70- | 75- |
| Krebs insgesamt (C00-C97 ohne C44, mit D09.0, D41.4) | 2 | - | - | - | - | - | - | - | - | - | - | - | - | 1 | 1 | - | - | 1 | - | - | - | - | - | - | - | - | - | - | - | - | - | - | - | 1 |
| Mund und Rachen (C00-14) | x | - | - | - | - | - | - | - | - | - | - | - | - | x | x | - | - | x | - | - | - | - | - | - | - | - | - | - | - | - | - | - | x | |
| Speiseröhre (C15) | x | - | - | - | - | - | - | - | - | - | - | - | - | x | x | - | - | x | - | - | - | - | - | - | - | - | - | - | - | - | - | - | x | |
| Magen (C16) | x | - | - | - | - | - | - | - | - | - | - | - | - | x | x | - | - | x | - | - | - | - | - | - | - | - | - | - | - | - | - | - | x | |
| Dickdarm und Mastdarm (C18-21) | x | - | - | - | - | - | - | - | - | - | - | - | - | x | x | - | - | x | - | - | - | - | - | - | - | - | - | - | - | - | - | - | x | |
| Leber (C22) | x | - | - | - | - | - | - | - | - | - | - | - | - | x | x | - | - | x | - | - | - | - | - | - | - | - | - | - | - | - | - | - | x | |
| Gallenblase (C23-24) | x | - | - | - | - | - | - | - | - | - | - | - | - | x | x | - | - | x | - | - | - | - | - | - | - | - | - | - | - | - | - | - | x | |
| Bauchspeicheldrüse (C25) | x | - | - | - | - | - | - | - | - | - | - | - | - | x | x | - | - | x | - | - | - | - | - | - | - | - | - | - | - | - | - | - | x | |
| Kehlkopf (C32) | x | - | - | - | - | - | - | - | - | - | - | - | - | x | x | - | - | x | - | - | - | - | - | - | - | - | - | - | - | - | - | - | x | |
| Lunge (C33-34) | x | - | - | - | - | - | - | - | - | - | - | - | - | x | x | - | - | x | - | - | - | - | - | - | - | - | - | - | - | - | - | - | x | |
| Melanom der Haut (C43) | x | - | - | - | - | - | - | - | - | - | - | - | - | x | x | - | - | x | - | - | - | - | - | - | - | - | - | - | - | - | - | - | x | |
| Sonstige Haut (C44) | x | - | - | - | - | - | - | - | - | - | - | - | - | x | x | - | - | x | - | - | - | - | - | - | - | - | - | - | - | - | - | - | x | |
| Brustdrüse (C50) | x | - | - | - | - | - | - | - | - | - | - | - | - | x | x | - | - | x | - | - | - | - | - | - | - | - | - | - | - | - | - | - | x | |
| Gebärmutterhals (C53) | | | | | | | | | | | | | | x | x | - | - | | | | | | | | | | | | | | | | x | |
| Gebärmutterkörper (C54-55) | | | | | | | | | | | | | | | | | | | | | | | | | | | | | | | | | | x |
| Eierstock (C56) | | | | | | | | | | | | | | | | | | | | | | | | | | | | | | | | | | x |
| Prostata (C61) | x | - | - | - | - | - | - | - | - | - | - | - | - | x | x | - | - | | | | | | | | | | | | | | | | | x |
| Hoden (C62) | x | - | - | - | - | - | - | - | - | - | - | - | - | x | x | - | - | | | | | | | | | | | | | | | | | |
| Niere (C64) | x | - | - | - | - | - | - | - | - | - | - | - | - | x | x | - | - | | | | | | | | | | | | | | | | | |
| Harnblase (C67, D09.0, D41.4) | x | - | - | - | - | - | - | - | - | - | - | - | - | x | x | - | - | | | | | | | | | | | | | | | | | |
| Gehirn, Nervensystem (C70-72) | x | - | - | - | - | - | - | - | - | - | - | - | - | x | x | - | - | | | | | | | | | | | | | | | | | |
| Schilddrüse (C73) | x | - | - | - | - | - | - | - | - | - | - | - | - | x | x | - | - | | | | | | | | | | | | | | | | | |
| Morbus Hodgkin (C81) | x | - | - | - | - | - | - | - | - | - | - | - | - | x | x | - | - | | | | | | | | | | | | | | | | | |
| Non-Hodgkin-Lymphome (C82-86, C96) | x | - | - | - | - | - | - | - | - | - | - | - | - | x | x | - | - | | | | | | | | | | | | | | | | | |
| Leukämien (C91-95) | x | - | - | - | - | - | - | - | - | - | - | - | - | x | x | - | - | | | | | | | | | | | | | | | | | |
| sonstige Lokalisationen | x | - | - | - | - | - | - | - | - | - | - | - | - | x | x | - | - | | | | | | | | | | | | | | | | | |

x Wert aus Datenschutzgründen gesperrt

Zahl der Krebsneuerkrankungen 2013

Gemeinde Kuhfelde

(1.127 Einwohner, 2014)

Männer - Altersgruppen

Frauen - Altersgruppen

| Lokalisation (ICD-10) | zus. | 0- | 5- | 10- | 15- | 20- | 25- | 30- | 35- | 40- | 45- | 50- | 55- | 60- | 65- | 70- | 75- | zus. | 0- | 5- | 10- | 15- | 20- | 25- | 30- | 35- | 40- | 45- | 50- | 55- | 60- | 65- | 70- | 75- |
|--|------|----|----|-----|-----|-----|-----|-----|-----|-----|-----|-----|-----|-----|-----|-----|-----|------|----|----|-----|-----|-----|-----|-----|-----|-----|-----|-----|-----|-----|-----|-----|-----|
| Krebs insgesamt (C00-C97 ohne C44, mit D09.0, D41.4) | 4 | - | - | - | - | - | - | - | - | - | - | - | - | 1 | 2 | - | 1 | 2 | - | - | - | - | - | - | - | - | - | 1 | - | - | - | - | 1 | |
| Mund und Rachen (C00-14) | - | - | - | - | - | - | - | - | - | - | - | - | - | - | - | - | - | - | - | - | - | - | - | - | - | - | - | - | - | - | - | - | - | |
| Speiseröhre (C15) | - | - | - | - | - | - | - | - | - | - | - | - | - | - | - | - | - | x | - | - | - | - | - | - | - | - | - | x | - | - | - | - | x | |
| Magen (C16) | - | - | - | - | - | - | - | - | - | - | - | - | - | - | - | - | - | x | - | - | - | - | - | - | - | - | - | x | - | - | - | - | x | |
| Dickdarm und Mastdarm (C18-21) | 2 | - | - | - | - | - | - | - | - | - | - | - | - | - | - | - | - | x | - | - | - | - | - | - | - | - | - | x | - | - | - | - | x | |
| Leber (C22) | - | - | - | - | - | - | - | - | - | - | - | - | - | x | x | - | x | x | - | - | - | - | - | - | - | - | - | x | - | - | - | - | x | |
| Gallenblase (C23-24) | - | - | - | - | - | - | - | - | - | - | - | - | - | - | - | - | - | x | - | - | - | - | - | - | - | - | - | x | - | - | - | - | - | |
| Bauchspeicheldrüse (C25) | - | - | - | - | - | - | - | - | - | - | - | - | - | - | - | - | - | x | - | - | - | - | - | - | - | - | - | x | - | - | - | - | - | |
| Kehlkopf (C32) | - | - | - | - | - | - | - | - | - | - | - | - | - | - | - | - | - | x | - | - | - | - | - | - | - | - | - | x | - | - | - | - | - | |
| Lunge (C33-34) | 1 | - | - | - | - | - | - | - | - | - | - | - | - | - | - | - | - | x | - | - | - | - | - | - | - | - | - | x | - | - | - | - | - | |
| Melanom der Haut (C43) | - | - | - | - | - | - | - | - | - | - | - | - | - | x | x | - | x | x | - | - | - | - | - | - | - | - | - | x | - | - | - | - | - | |
| Sonstige Haut (C44) | 1 | - | - | - | - | - | - | - | - | - | - | - | - | - | - | - | - | x | - | - | - | - | - | - | - | - | - | x | - | - | - | - | - | |
| Brustdrüse (C50) | - | - | - | - | - | - | - | - | - | - | - | - | - | x | x | - | x | x | - | - | - | - | - | - | - | - | - | x | - | - | - | - | - | |
| Gebärmutterhals (C53) | - | - | - | - | - | - | - | - | - | - | - | - | - | - | - | - | - | x | - | - | - | - | - | - | - | - | - | x | - | - | - | - | - | |
| Gebärmutterkörper (C54-55) | - | - | - | - | - | - | - | - | - | - | - | - | - | - | - | - | - | x | - | - | - | - | - | - | - | - | - | x | - | - | - | - | - | |
| Eierstock (C56) | - | - | - | - | - | - | - | - | - | - | - | - | - | - | - | - | - | x | - | - | - | - | - | - | - | - | - | x | - | - | - | - | - | |
| Prostata (C61) | - | - | - | - | - | - | - | - | - | - | - | - | - | - | - | - | - | x | - | - | - | - | - | - | - | - | - | x | - | - | - | - | - | |
| Hoden (C62) | - | - | - | - | - | - | - | - | - | - | - | - | - | - | - | - | - | - | - | - | - | - | - | - | - | - | - | - | - | - | - | - | - | |
| Niere (C64) | - | - | - | - | - | - | - | - | - | - | - | - | - | - | - | - | - | - | - | - | - | - | - | - | - | - | - | - | - | - | - | - | - | |
| Harnblase (C67, D09.0,D41.4) | - | - | - | - | - | - | - | - | - | - | - | - | - | - | - | - | - | x | - | - | - | - | - | - | - | - | - | x | - | - | - | - | - | |
| Gehirn, Nervensystem (C70-72) | - | - | - | - | - | - | - | - | - | - | - | - | - | - | - | - | - | x | - | - | - | - | - | - | - | - | - | x | - | - | - | - | - | |
| Schilddrüse (C73) | - | - | - | - | - | - | - | - | - | - | - | - | - | - | - | - | - | x | - | - | - | - | - | - | - | - | - | x | - | - | - | - | - | |
| Morbus Hodgkin (C81) | - | - | - | - | - | - | - | - | - | - | - | - | - | - | - | - | - | x | - | - | - | - | - | - | - | - | - | x | - | - | - | - | - | |
| Non-Hodgkin-Lymphome (C82-86, C96) | - | - | - | - | - | - | - | - | - | - | - | - | - | - | - | - | - | x | - | - | - | - | - | - | - | - | - | x | - | - | - | - | - | |
| Leukämien (C91-95) | - | - | - | - | - | - | - | - | - | - | - | - | - | - | - | - | - | x | - | - | - | - | - | - | - | - | - | x | - | - | - | - | - | |
| sonstige Lokalisationen | 1 | - | - | - | - | - | - | - | - | - | - | - | - | - | 1 | - | - | x | - | - | - | - | - | - | - | - | - | x | - | - | - | - | - | |

x Wert aus Datenschutzgründen gesperrt

Zahl der Krebsneuerkrankungen 2014

Gemeinde Kuhfelde

(1.127 Einwohner, 2014)

Männer - Altersgruppen

Frauen - Altersgruppen

Lokalisation (ICD-10)

Krebs insgesamt (C00-C97 ohne C44,
mit D09.0, D41.4)

Mund und Rachen (C00-14)

Speiseröhre (C15)

Magen (C16)

Dickdarm und Mastdarm (C18-21)

Leber (C22)

Gallenblase (C23-24)

Bauchspeicheldrüse (C25)

Kehlkopf (C32)

Lunge (C33-34)

Melanom der Haut (C43)

Sonstige Haut (C44)

Brustdrüse (C50)

Gebärmutterhals (C53)

Gebärmutterkörper (C54-55)

Eierstock (C56)

Prostata (C61)

Hoden (C62)

Niere (C64)

Harnblase (C67, D09.0, D41.4)

Gehirn, Nervensystem (C70-72)

Schilddrüse (C73)

Morbus Hodgkin (C81)

Non-Hodgkin-Lymphome (C82-86, C96)

Leukämien (C91-95)

sonstige Lokalisationen

| | zus. | 0- | 5- | 10- | 15- | 20- | 25- | 30- | 35- | 40- | 45- | 50- | 55- | 60- | 65- | 70- | 75- | | zus. | 0- | 5- | 10- | 15- | 20- | 25- | 30- | 35- | 40- | 45- | 50- | 55- | 60- | 65- | 70- | 75- |
|---|------|----|----|-----|-----|-----|-----|-----|-----|-----|-----|-----|-----|-----|-----|-----|-----|--|------|----|----|-----|-----|-----|-----|-----|-----|-----|-----|-----|-----|-----|-----|-----|-----|
| Krebs insgesamt (C00-C97 ohne C44,
mit D09.0, D41.4) | 2 | - | - | - | - | - | - | - | - | - | - | - | - | - | 2 | - | - | | - | - | - | - | - | - | - | - | - | - | - | - | - | - | - | - | |
| Mund und Rachen (C00-14) | x | - | - | - | - | - | - | - | - | - | - | - | - | - | x | - | - | | - | - | - | - | - | - | - | - | - | - | - | - | - | - | - | - | |
| Speiseröhre (C15) | x | - | - | - | - | - | - | - | - | - | - | - | - | - | x | - | - | | - | - | - | - | - | - | - | - | - | - | - | - | - | - | - | - | |
| Magen (C16) | x | - | - | - | - | - | - | - | - | - | - | - | - | - | x | - | - | | - | - | - | - | - | - | - | - | - | - | - | - | - | - | - | - | |
| Dickdarm und Mastdarm (C18-21) | x | - | - | - | - | - | - | - | - | - | - | - | - | - | x | - | - | | - | - | - | - | - | - | - | - | - | - | - | - | - | - | - | - | |
| Leber (C22) | x | - | - | - | - | - | - | - | - | - | - | - | - | - | x | - | - | | - | - | - | - | - | - | - | - | - | - | - | - | - | - | - | - | |
| Gallenblase (C23-24) | x | - | - | - | - | - | - | - | - | - | - | - | - | - | x | - | - | | - | - | - | - | - | - | - | - | - | - | - | - | - | - | - | - | |
| Bauchspeicheldrüse (C25) | x | - | - | - | - | - | - | - | - | - | - | - | - | - | x | - | - | | - | - | - | - | - | - | - | - | - | - | - | - | - | - | - | - | |
| Kehlkopf (C32) | x | - | - | - | - | - | - | - | - | - | - | - | - | - | x | - | - | | - | - | - | - | - | - | - | - | - | - | - | - | - | - | - | - | |
| Lunge (C33-34) | x | - | - | - | - | - | - | - | - | - | - | - | - | - | x | - | - | | - | - | - | - | - | - | - | - | - | - | - | - | - | - | - | - | |
| Melanom der Haut (C43) | x | - | - | - | - | - | - | - | - | - | - | - | - | - | x | - | - | | - | - | - | - | - | - | - | - | - | - | - | - | - | - | - | - | |
| Sonstige Haut (C44) | x | - | - | - | - | - | - | - | - | - | - | - | - | - | x | - | - | | - | - | - | - | - | - | - | - | - | - | - | - | - | - | - | - | |
| Brustdrüse (C50) | x | - | - | - | - | - | - | - | - | - | - | - | - | - | x | - | - | | - | - | - | - | - | - | - | - | - | - | - | - | - | - | - | - | |
| Gebärmutterhals (C53) | | | | | | | | | | | | | | | x | - | - | | | | | | | | | | | | | | | | | | |
| Gebärmutterkörper (C54-55) | | | | | | | | | | | | | | | | | | | | | | | | | | | | | | | | | | | |
| Eierstock (C56) | | | | | | | | | | | | | | | | | | | | | | | | | | | | | | | | | | | |
| Prostata (C61) | x | - | - | - | - | - | - | - | - | - | - | - | - | - | x | - | - | | | | | | | | | | | | | | | | | | |
| Hoden (C62) | | - | - | - | - | - | - | - | - | - | - | - | - | - | x | - | - | | | | | | | | | | | | | | | | | | |
| Niere (C64) | x | - | - | - | - | - | - | - | - | - | - | - | - | - | x | - | - | | | | | | | | | | | | | | | | | | |
| Harnblase (C67, D09.0, D41.4) | x | - | - | - | - | - | - | - | - | - | - | - | - | - | x | - | - | | | | | | | | | | | | | | | | | | |
| Gehirn, Nervensystem (C70-72) | x | - | - | - | - | - | - | - | - | - | - | - | - | - | x | - | - | | | | | | | | | | | | | | | | | | |
| Schilddrüse (C73) | x | - | - | - | - | - | - | - | - | - | - | - | - | - | x | - | - | | | | | | | | | | | | | | | | | | |
| Morbus Hodgkin (C81) | x | - | - | - | - | - | - | - | - | - | - | - | - | - | x | - | - | | | | | | | | | | | | | | | | | | |
| Non-Hodgkin-Lymphome (C82-86, C96) | x | - | - | - | - | - | - | - | - | - | - | - | - | - | x | - | - | | | | | | | | | | | | | | | | | | |
| Leukämien (C91-95) | x | - | - | - | - | - | - | - | - | - | - | - | - | - | x | - | - | | | | | | | | | | | | | | | | | | |
| sonstige Lokalisationen | x | - | - | - | - | - | - | - | - | - | - | - | - | - | x | - | - | | | | | | | | | | | | | | | | | | |

x Wert aus Datenschutzgründen gesperrt

Zahl der Krebsneuerkrankungen 1995

Gemeinde Rohrberg

(1.115 Einwohner, 2014)

Männer - Altersgruppen

Frauen - Altersgruppen

Lokalisation (ICD-10)

| | zus. | 0- | 5- | 10- | 15- | 20- | 25- | 30- | 35- | 40- | 45- | 50- | 55- | 60- | 65- | 70- | 75- | | zus. | 0- | 5- | 10- | 15- | 20- | 25- | 30- | 35- | 40- | 45- | 50- | 55- | 60- | 65- | 70- | 75- |
|--|------|----|----|-----|-----|-----|-----|-----|-----|-----|-----|-----|-----|-----|-----|-----|-----|---|------|----|----|-----|-----|-----|-----|-----|-----|-----|-----|-----|-----|-----|-----|-----|-----|
| Krebs insgesamt (C00-C97 ohne C44, mit D09.0, D41.4) | 2 | - | - | - | - | - | - | - | - | - | - | - | 1 | - | - | 1 | - | 3 | - | - | - | - | - | - | - | - | - | - | - | - | - | - | 1 | - | 2 |
| Mund und Rachen (C00-14) | x | - | - | - | - | - | - | - | - | - | - | - | x | - | - | x | - | x | - | - | - | - | - | - | - | - | - | - | - | - | - | - | - | x | |
| Speiseröhre (C15) | x | - | - | - | - | - | - | - | - | - | - | - | x | - | - | x | - | x | - | - | - | - | - | - | - | - | - | - | - | - | - | - | - | x | |
| Magen (C16) | x | - | - | - | - | - | - | - | - | - | - | - | x | - | - | x | - | x | - | - | - | - | - | - | - | - | - | - | - | - | - | - | - | x | |
| Dickdarm und Mastdarm (C18-21) | x | - | - | - | - | - | - | - | - | - | - | - | x | - | - | x | - | x | - | - | - | - | - | - | - | - | - | - | - | - | - | - | - | x | |
| Leber (C22) | x | - | - | - | - | - | - | - | - | - | - | - | x | - | - | x | - | x | - | - | - | - | - | - | - | - | - | - | - | - | - | - | - | x | |
| Gallenblase (C23-24) | x | - | - | - | - | - | - | - | - | - | - | - | x | - | - | x | - | x | - | - | - | - | - | - | - | - | - | - | - | - | - | - | - | x | |
| Bauchspeicheldrüse (C25) | x | - | - | - | - | - | - | - | - | - | - | - | x | - | - | x | - | x | - | - | - | - | - | - | - | - | - | - | - | - | - | - | - | x | |
| Kehlkopf (C32) | x | - | - | - | - | - | - | - | - | - | - | - | x | - | - | x | - | x | - | - | - | - | - | - | - | - | - | - | - | - | - | - | - | x | |
| Lunge (C33-34) | x | - | - | - | - | - | - | - | - | - | - | - | x | - | - | x | - | x | - | - | - | - | - | - | - | - | - | - | - | - | - | - | - | x | |
| Melanom der Haut (C43) | x | - | - | - | - | - | - | - | - | - | - | - | x | - | - | x | - | x | - | - | - | - | - | - | - | - | - | - | - | - | - | - | - | x | |
| Sonstige Haut (C44) | x | - | - | - | - | - | - | - | - | - | - | - | x | - | - | x | - | x | - | - | - | - | - | - | - | - | - | - | - | - | - | - | - | x | |
| Brustdrüse (C50) | x | - | - | - | - | - | - | - | - | - | - | - | x | - | - | x | - | x | - | - | - | - | - | - | - | - | - | - | - | - | - | - | - | x | |
| Gebärmutterhals (C53) | | | | | | | | | | | | | x | - | - | x | - | x | - | - | - | - | - | - | - | - | - | - | - | - | - | - | - | x | |
| Gebärmutterkörper (C54-55) | | | | | | | | | | | | | x | - | - | x | - | x | - | - | - | - | - | - | - | - | - | - | - | - | - | - | - | x | |
| Eierstock (C56) | | | | | | | | | | | | | x | - | - | x | - | x | - | - | - | - | - | - | - | - | - | - | - | - | - | - | - | x | |
| Prostata (C61) | x | - | - | - | - | - | - | - | - | - | - | - | x | - | - | x | - | | - | - | - | - | - | - | - | - | - | - | - | - | - | - | - | x | |
| Hoden (C62) | x | - | - | - | - | - | - | - | - | - | - | - | x | - | - | x | - | | - | - | - | - | - | - | - | - | - | - | - | - | - | - | - | | |
| Niere (C64) | x | - | - | - | - | - | - | - | - | - | - | - | x | - | - | x | - | | - | - | - | - | - | - | - | - | - | - | - | - | - | - | - | | |
| Harnblase (C67, D09.0, D41.4) | x | - | - | - | - | - | - | - | - | - | - | - | x | - | - | x | - | x | - | - | - | - | - | - | - | - | - | - | - | - | - | - | - | x | |
| Gehirn, Nervensystem (C70-72) | x | - | - | - | - | - | - | - | - | - | - | - | x | - | - | x | - | x | - | - | - | - | - | - | - | - | - | - | - | - | - | - | - | x | |
| Schilddrüse (C73) | x | - | - | - | - | - | - | - | - | - | - | - | x | - | - | x | - | x | - | - | - | - | - | - | - | - | - | - | - | - | - | - | - | x | |
| Morbus Hodgkin (C81) | x | - | - | - | - | - | - | - | - | - | - | - | x | - | - | x | - | x | - | - | - | - | - | - | - | - | - | - | - | - | - | - | - | x | |
| Non-Hodgkin-Lymphome (C82-86, C96) | x | - | - | - | - | - | - | - | - | - | - | - | x | - | - | x | - | x | - | - | - | - | - | - | - | - | - | - | - | - | - | - | - | x | |
| Leukämien (C91-95) | x | - | - | - | - | - | - | - | - | - | - | - | x | - | - | x | - | x | - | - | - | - | - | - | - | - | - | - | - | - | - | - | - | x | |
| sonstige Lokalisationen | x | - | - | - | - | - | - | - | - | - | - | - | x | - | - | x | - | x | - | - | - | - | - | - | - | - | - | - | - | - | - | - | - | x | |

x Wert aus Datenschutzgründen gesperrt

Zahl der Krebsneuerkrankungen 1996

Gemeinde Rohrberg

(1.115 Einwohner, 2014)

Männer - Altersgruppen

Frauen - Altersgruppen

Lokalisation (ICD-10)

| | zus. | 0- | 5- | 10- | 15- | 20- | 25- | 30- | 35- | 40- | 45- | 50- | 55- | 60- | 65- | 70- | 75- | | zus. | 0- | 5- | 10- | 15- | 20- | 25- | 30- | 35- | 40- | 45- | 50- | 55- | 60- | 65- | 70- | 75- |
|--|------|----|----|-----|-----|-----|-----|-----|-----|-----|-----|-----|-----|-----|-----|-----|-----|---|------|----|----|-----|-----|-----|-----|-----|-----|-----|-----|-----|-----|-----|-----|-----|-----|
| Krebs insgesamt (C00-C97 ohne C44, mit D09.0, D41.4) | 2 | - | - | - | - | - | - | - | - | - | - | - | 1 | - | 1 | - | - | 3 | - | - | - | - | - | - | - | - | - | - | - | - | - | 1 | - | 1 | 1 |
| Mund und Rachen (C00-14) | x | - | - | - | - | - | - | - | - | - | - | - | x | - | x | - | - | x | - | - | - | - | - | - | - | - | - | - | - | - | x | - | - | x | |
| Speiseröhre (C15) | x | - | - | - | - | - | - | - | - | - | - | - | x | - | x | - | - | x | - | - | - | - | - | - | - | - | - | - | - | - | x | - | - | x | |
| Magen (C16) | x | - | - | - | - | - | - | - | - | - | - | - | x | - | x | - | - | x | - | - | - | - | - | - | - | - | - | - | - | - | x | - | - | x | |
| Dickdarm und Mastdarm (C18-21) | x | - | - | - | - | - | - | - | - | - | - | - | x | - | x | - | - | x | - | - | - | - | - | - | - | - | - | - | - | - | x | - | - | x | |
| Leber (C22) | x | - | - | - | - | - | - | - | - | - | - | - | x | - | x | - | - | x | - | - | - | - | - | - | - | - | - | - | - | - | x | - | - | x | |
| Gallenblase (C23-24) | x | - | - | - | - | - | - | - | - | - | - | - | x | - | x | - | - | x | - | - | - | - | - | - | - | - | - | - | - | - | x | - | - | x | |
| Bauchspeicheldrüse (C25) | x | - | - | - | - | - | - | - | - | - | - | - | x | - | x | - | - | x | - | - | - | - | - | - | - | - | - | - | - | - | x | - | - | x | |
| Kehlkopf (C32) | x | - | - | - | - | - | - | - | - | - | - | - | x | - | x | - | - | x | - | - | - | - | - | - | - | - | - | - | - | - | x | - | - | x | |
| Lunge (C33-34) | x | - | - | - | - | - | - | - | - | - | - | - | x | - | x | - | - | x | - | - | - | - | - | - | - | - | - | - | - | - | x | - | - | x | |
| Melanom der Haut (C43) | x | - | - | - | - | - | - | - | - | - | - | - | x | - | x | - | - | x | - | - | - | - | - | - | - | - | - | - | - | - | x | - | - | x | |
| Sonstige Haut (C44) | x | - | - | - | - | - | - | - | - | - | - | - | x | - | x | - | - | x | - | - | - | - | - | - | - | - | - | - | - | - | x | - | - | x | |
| Brustdrüse (C50) | x | - | - | - | - | - | - | - | - | - | - | - | x | - | x | - | - | x | - | - | - | - | - | - | - | - | - | - | - | - | x | - | - | x | |
| Gebärmutterhals (C53) | | | | | | | | | | | | | x | - | x | - | - | x | - | - | - | - | - | - | - | - | - | - | - | - | x | - | - | x | |
| Gebärmutterkörper (C54-55) | | | | | | | | | | | | | x | - | x | - | - | x | - | - | - | - | - | - | - | - | - | - | - | - | x | - | - | x | |
| Eierstock (C56) | | | | | | | | | | | | | x | - | x | - | - | x | - | - | - | - | - | - | - | - | - | - | - | - | x | - | - | x | |
| Prostata (C61) | x | - | - | - | - | - | - | - | - | - | - | - | x | - | x | - | - | x | - | - | - | - | - | - | - | - | - | - | - | - | x | - | - | x | |
| Hoden (C62) | x | - | - | - | - | - | - | - | - | - | - | - | x | - | x | - | - | | - | - | - | - | - | - | - | - | - | - | - | - | | - | - | | |
| Niere (C64) | x | - | - | - | - | - | - | - | - | - | - | - | x | - | x | - | - | | - | - | - | - | - | - | - | - | - | - | - | - | | - | - | | |
| Harnblase (C67, D09.0, D41.4) | x | - | - | - | - | - | - | - | - | - | - | - | x | - | x | - | - | | - | - | - | - | - | - | - | - | - | - | - | - | x | - | - | x | |
| Gehirn, Nervensystem (C70-72) | x | - | - | - | - | - | - | - | - | - | - | - | x | - | x | - | - | | - | - | - | - | - | - | - | - | - | - | - | - | x | - | - | x | |
| Schilddrüse (C73) | x | - | - | - | - | - | - | - | - | - | - | - | x | - | x | - | - | | - | - | - | - | - | - | - | - | - | - | - | - | x | - | - | x | |
| Morbus Hodgkin (C81) | x | - | - | - | - | - | - | - | - | - | - | - | x | - | x | - | - | | - | - | - | - | - | - | - | - | - | - | - | - | x | - | - | x | |
| Non-Hodgkin-Lymphome (C82-86, C96) | x | - | - | - | - | - | - | - | - | - | - | - | x | - | x | - | - | | - | - | - | - | - | - | - | - | - | - | - | - | x | - | - | x | |
| Leukämien (C91-95) | x | - | - | - | - | - | - | - | - | - | - | - | x | - | x | - | - | | - | - | - | - | - | - | - | - | - | - | - | - | x | - | - | x | |
| sonstige Lokalisationen | x | - | - | - | - | - | - | - | - | - | - | - | x | - | x | - | - | | - | - | - | - | - | - | - | - | - | - | - | - | x | - | 1 | x | |

x Wert aus Datenschutzgründen gesperrt

Zahl der Krebsneuerkrankungen 1997

Gemeinde Rohrberg
(1.115 Einwohner, 2014)

Männer - Altersgruppen

Frauen - Altersgruppen

| Lokalisation (ICD-10) | zus. | 0- | 5- | 10- | 15- | 20- | 25- | 30- | 35- | 40- | 45- | 50- | 55- | 60- | 65- | 70- | 75- | zus. | 0- | 5- | 10- | 15- | 20- | 25- | 30- | 35- | 40- | 45- | 50- | 55- | 60- | 65- | 70- | 75- |
|--|------|----|----|-----|-----|-----|-----|-----|-----|-----|-----|-----|-----|-----|-----|-----|-----|------|----|----|-----|-----|-----|-----|-----|-----|-----|-----|-----|-----|-----|-----|-----|-----|
| Krebs insgesamt (C00-C97 ohne C44, mit D09.0, D41.4) | 2 | - | - | - | - | - | - | - | - | - | - | - | - | 1 | 1 | - | - | 1 | - | - | - | - | - | - | - | - | - | - | - | - | - | - | - | - |
| Mund und Rachen (C00-14) | x | - | - | - | - | - | - | - | - | - | - | - | - | x | x | - | - | x | - | - | - | - | - | - | - | - | - | - | - | - | - | - | - | - |
| Speiseröhre (C15) | x | - | - | - | - | - | - | - | - | - | - | - | - | x | x | - | - | x | - | - | - | - | - | - | - | - | - | - | - | - | - | - | - | - |
| Magen (C16) | x | - | - | - | - | - | - | - | - | - | - | - | - | x | x | - | - | x | - | - | - | - | - | - | - | - | - | - | - | - | - | - | - | - |
| Dickdarm und Mastdarm (C18-21) | x | - | - | - | - | - | - | - | - | - | - | - | - | x | x | - | - | x | - | - | - | - | - | - | - | - | - | - | - | - | - | - | - | - |
| Leber (C22) | x | - | - | - | - | - | - | - | - | - | - | - | - | x | x | - | - | x | - | - | - | - | - | - | - | - | - | - | - | - | - | - | - | - |
| Gallenblase (C23-24) | x | - | - | - | - | - | - | - | - | - | - | - | - | x | x | - | - | x | - | - | - | - | - | - | - | - | - | - | - | - | - | - | - | - |
| Bauchspeicheldrüse (C25) | x | - | - | - | - | - | - | - | - | - | - | - | - | x | x | - | - | x | - | - | - | - | - | - | - | - | - | - | - | - | - | - | - | - |
| Kehlkopf (C32) | x | - | - | - | - | - | - | - | - | - | - | - | - | x | x | - | - | x | - | - | - | - | - | - | - | - | - | - | - | - | - | - | - | - |
| Lunge (C33-34) | x | - | - | - | - | - | - | - | - | - | - | - | - | x | x | - | - | x | - | - | - | - | - | - | - | - | - | - | - | - | - | - | - | - |
| Melanom der Haut (C43) | x | - | - | - | - | - | - | - | - | - | - | - | - | x | x | - | - | x | - | - | - | - | - | - | - | - | - | - | - | - | - | - | - | - |
| Sonstige Haut (C44) | x | - | - | - | - | - | - | - | - | - | - | - | - | x | x | - | - | x | - | - | - | - | - | - | - | - | - | - | - | - | - | - | - | - |
| Brustdrüse (C50) | x | - | - | - | - | - | - | - | - | - | - | - | - | x | x | - | - | x | - | - | - | - | - | - | - | - | - | - | - | - | - | - | - | - |
| Gebärmutterhals (C53) | x | - | - | - | - | - | - | - | - | - | - | - | - | x | x | - | - | x | - | - | - | - | - | - | - | - | - | - | - | - | - | - | - | - |
| Gebärmutterkörper (C54-55) | | | | | | | | | | | | | | | | | | x | - | - | - | - | - | - | - | - | - | - | - | - | - | - | - | - |
| Eierstock (C56) | | | | | | | | | | | | | | | | | | x | - | - | - | - | - | - | - | - | - | - | - | - | - | - | - | - |
| Prostata (C61) | x | - | - | - | - | - | - | - | - | - | - | - | - | x | x | - | - | x | - | - | - | - | - | - | - | - | - | - | - | - | - | - | - | - |
| Hoden (C62) | x | - | - | - | - | - | - | - | - | - | - | - | - | x | x | - | - | | | | | | | | | | | | | | | | | |
| Niere (C64) | x | - | - | - | - | - | - | - | - | - | - | - | - | x | x | - | - | x | - | - | - | - | - | - | - | - | - | - | - | - | - | - | - | - |
| Harnblase (C67, D09.0, D41.4) | x | - | - | - | - | - | - | - | - | - | - | - | - | x | x | - | - | x | - | - | - | - | - | - | - | - | - | - | - | - | - | - | - | - |
| Gehirn, Nervensystem (C70-72) | x | - | - | - | - | - | - | - | - | - | - | - | - | x | x | - | - | x | - | - | - | - | - | - | - | - | - | - | - | - | - | - | - | - |
| Schilddrüse (C73) | x | - | - | - | - | - | - | - | - | - | - | - | - | x | x | - | - | x | - | - | - | - | - | - | - | - | - | - | - | - | - | - | - | - |
| Morbus Hodgkin (C81) | x | - | - | - | - | - | - | - | - | - | - | - | - | x | x | - | - | x | - | - | - | - | - | - | - | - | - | - | - | - | - | - | - | - |
| Non-Hodgkin-Lymphome (C82-86, C96) | x | - | - | - | - | - | - | - | - | - | - | - | - | x | x | - | - | x | - | - | - | - | - | - | - | - | - | - | - | - | - | - | - | - |
| Leukämien (C91-95) | x | - | - | - | - | - | - | - | - | - | - | - | - | x | x | - | - | x | - | - | - | - | - | - | - | - | - | - | - | - | - | - | - | - |
| sonstige Lokalisationen | x | - | - | - | - | - | - | - | - | - | - | - | - | x | x | - | - | x | - | - | - | - | - | - | - | - | - | - | - | - | - | - | - | - |

x Wert aus Datenschutzgründen gesperrt

Zahl der Krebsneuerkrankungen 1998

Gemeinde Rohrberg

(1.115 Einwohner, 2014)

Männer - Altersgruppen

Frauen - Altersgruppen

Lokalisation (ICD-10)

zus. 0- 5- 10- 15- 20- 25- 30- 35- 40- 45- 50- 55- 60- 65- 70- 75- zus. 0- 5- 10- 15- 20- 25- 30- 35- 40- 45- 50- 55- 60- 65- 70- 75-

Krebs insgesamt (C00-C97 ohne C44,
mit D09.0, D41.4)

Mund und Rachen (C00-14)

Speiseröhre (C15)

Magen (C16)

Dickdarm und Mastdarm (C18-21)

Leber (C22)

Gallenblase (C23-24)

Bauchspeicheldrüse (C25)

Kehlkopf (C32)

Lunge (C33-34)

Melanom der Haut (C43)

Sonstige Haut (C44)

Brustdrüse (C50)

Gebärmutterhals (C53)

Gebärmutterkörper (C54-55)

Eierstock (C56)

Prostata (C61)

Hoden (C62)

Niere (C64)

Harnblase (C87, D09.0,D41.4)

Gehirn, Nervensystem (C70-72)

Schilddrüse (C73)

Morbus Hodgkin (C81)


Non-Hodgkin-Lymphome (C82-86, C96)

Leukämien (C91-95)

sonstige Lokalisationen

Zahl der Krebsneuerkrankungen 1999

Gemeinde Rohrberg
(1.115 Einwohner, 2014)



Männer - Altersgruppen

Frauen - Altersgruppen

Lokalisation (ICD-10)

| | zus. | 0- | 5- | 10- | 15- | 20- | 25- | 30- | 35- | 40- | 45- | 50- | 55- | 60- | 65- | 70- | 75- | | zus. | 0- | 5- | 10- | 15- | 20- | 25- | 30- | 35- | 40- | 45- | 50- | 55- | 60- | 65- | 70- | 75- |
|--|------|----|----|-----|-----|-----|-----|-----|-----|-----|-----|-----|-----|-----|-----|-----|-----|---|------|----|----|-----|-----|-----|-----|-----|-----|-----|-----|-----|-----|-----|-----|-----|-----|
| Krebs insgesamt (C00-C97 ohne C44, mit D09.0, D41.4) | - | - | - | - | - | - | - | - | - | - | - | - | - | - | - | - | - | - | - | - | - | - | - | - | - | - | - | - | - | - | - | - | - | - | - |
| Mund und Rachen (C00-14) | - | - | - | - | - | - | - | - | - | - | - | - | - | - | - | - | - | - | - | - | - | - | - | - | - | - | - | - | - | - | - | - | - | - | - |
| Speiseröhre (C15) | - | - | - | - | - | - | - | - | - | - | - | - | - | - | - | - | - | - | - | - | - | - | - | - | - | - | - | - | - | - | - | - | - | - | - |
| Magen (C16) | - | - | - | - | - | - | - | - | - | - | - | - | - | - | - | - | - | - | - | - | - | - | - | - | - | - | - | - | - | - | - | - | - | - | - |
| Dickdarm und Mastdarm (C18-21) | - | - | - | - | - | - | - | - | - | - | - | - | - | - | - | - | - | - | - | - | - | - | - | - | - | - | - | - | - | - | - | - | - | - | - |
| Leber (C22) | - | - | - | - | - | - | - | - | - | - | - | - | - | - | - | - | - | - | - | - | - | - | - | - | - | - | - | - | - | - | - | - | - | - | - |
| Gallenblase (C23-24) | - | - | - | - | - | - | - | - | - | - | - | - | - | - | - | - | - | - | - | - | - | - | - | - | - | - | - | - | - | - | - | - | - | - | - |
| Bauchspeicheldrüse (C25) | - | - | - | - | - | - | - | - | - | - | - | - | - | - | - | - | - | - | - | - | - | - | - | - | - | - | - | - | - | - | - | - | - | - | - |
| Kehlkopf (C32) | - | - | - | - | - | - | - | - | - | - | - | - | - | - | - | - | - | - | - | - | - | - | - | - | - | - | - | - | - | - | - | - | - | - | - |
| Lunge (C33-34) | - | - | - | - | - | - | - | - | - | - | - | - | - | - | - | - | - | - | - | - | - | - | - | - | - | - | - | - | - | - | - | - | - | - | - |
| Melanom der Haut (C43) | - | - | - | - | - | - | - | - | - | - | - | - | - | - | - | - | - | - | - | - | - | - | - | - | - | - | - | - | - | - | - | - | - | - | - |
| Sonstige Haut (C44) | - | - | - | - | - | - | - | - | - | - | - | - | - | - | - | - | - | - | - | - | - | - | - | - | - | - | - | - | - | - | - | - | - | - | - |
| Brustdrüse (C50) | - | - | - | - | - | - | - | - | - | - | - | - | - | - | - | - | - | - | - | - | - | - | - | - | - | - | - | - | - | - | - | - | - | - | - |
| Gebärmutterhals (C53) | - | - | - | - | - | - | - | - | - | - | - | - | - | - | - | - | - | - | - | - | - | - | - | - | - | - | - | - | - | - | - | - | - | - | - |
| Gebärmutterkörper (C54-55) | - | - | - | - | - | - | - | - | - | - | - | - | - | - | - | - | - | - | - | - | - | - | - | - | - | - | - | - | - | - | - | - | - | - | - |
| Eierstock (C56) | - | - | - | - | - | - | - | - | - | - | - | - | - | - | - | - | - | - | - | - | - | - | - | - | - | - | - | - | - | - | - | - | - | - | - |
| Prostata (C61) | - | - | - | - | - | - | - | - | - | - | - | - | - | - | - | - | - | - | - | - | - | - | - | - | - | - | - | - | - | - | - | - | - | - | - |
| Hoden (C62) | - | - | - | - | - | - | - | - | - | - | - | - | - | - | - | - | - | - | - | - | - | - | - | - | - | - | - | - | - | - | - | - | - | - | - |
| Niere (C64) | - | - | - | - | - | - | - | - | - | - | - | - | - | - | - | - | - | - | - | - | - | - | - | - | - | - | - | - | - | - | - | - | - | - | - |
| Harnblase (C67, D09.0, D41.4) | - | - | - | - | - | - | - | - | - | - | - | - | - | - | - | - | - | - | - | - | - | - | - | - | - | - | - | - | - | - | - | - | - | - | - |
| Gehirn, Nervensystem (C70-72) | - | - | - | - | - | - | - | - | - | - | - | - | - | - | - | - | - | - | - | - | - | - | - | - | - | - | - | - | - | - | - | - | - | - | - |
| Schilddrüse (C73) | - | - | - | - | - | - | - | - | - | - | - | - | - | - | - | - | - | - | - | - | - | - | - | - | - | - | - | - | - | - | - | - | - | - | - |
| Morbus Hodgkin (C81) | - | - | - | - | - | - | - | - | - | - | - | - | - | - | - | - | - | - | - | - | - | - | - | - | - | - | - | - | - | - | - | - | - | - | - |
| Non-Hodgkin-Lymphome (C82-86, C96) | - | - | - | - | - | - | - | - | - | - | - | - | - | - | - | - | - | - | - | - | - | - | - | - | - | - | - | - | - | - | - | - | - | - | - |
| Leukämien (C91-95) | - | - | - | - | - | - | - | - | - | - | - | - | - | - | - | - | - | - | - | - | - | - | - | - | - | - | - | - | - | - | - | - | - | - | - |
| sonstige Lokalisationen | - | - | - | - | - | - | - | - | - | - | - | - | - | - | - | - | - | - | - | - | - | - | - | - | - | - | - | - | - | - | - | - | - | - | - |

Zahl der Krebsneuerkrankungen 2000

Gemeinde Rohrberg

(1.115 Einwohner, 2014)

Männer - Altersgruppen

Frauen - Altersgruppen

Lokalisation (ICD-10)

Krebs insgesamt (C00-C97 ohne C44,
mit D09.0, D41.4)

Mund und Rachen (C00-14)

Speiseröhre (C15)

Magen (C16)

Dickdarm und Mastdarm (C18-21)

Leber (C22)

Gallenblase (C23-24)

Bauchspeicheldrüse (C25)

Kehlkopf (C32)

Lunge (C33-34)

Melanom der Haut (C43)

Sonstige Haut (C44)

Brustdrüse (C50)

Gebärmutterhals (C53)

Gebärmutterkörper (C54-55)

Eierstock (C56)

Prostata (C61)

Hoden (C62)

Niere (C64)

Harnblase (C67, D09.0,D41.4)

Gehirn, Nervensystem (C70-72)

Schilddrüse (C73)

Morbus Hodgkin (C81)

Non-Hodgkin-Lymphome (C82-86, C96)

Leukämien (C91-95)

sonstige Lokalisationen

| | zus. | 0- | 5- | 10- | 15- | 20- | 25- | 30- | 35- | 40- | 45- | 50- | 55- | 60- | 65- | 70- | 75- | | zus. | 0- | 5- | 10- | 15- | 20- | 25- | 30- | 35- | 40- | 45- | 50- | 55- | 60- | 65- | 70- | 75- | |
|---|------|----|----|-----|-----|-----|-----|-----|-----|-----|-----|-----|-----|-----|-----|-----|-----|---|------|----|----|-----|-----|-----|-----|-----|-----|-----|-----|-----|-----|-----|-----|-----|-----|---|
| Krebs insgesamt (C00-C97 ohne C44,
mit D09.0, D41.4) | 2 | - | - | - | - | - | - | - | 1 | - | - | 1 | - | - | - | - | - | 3 | - | - | - | - | - | - | - | - | - | - | 1 | - | - | - | - | - | 1 | 1 |
| Mund und Rachen (C00-14) | x | - | - | - | - | - | - | - | x | - | - | x | - | - | - | - | - | - | - | - | - | - | - | - | - | - | - | - | - | - | - | - | - | - | - | |
| Speiseröhre (C15) | x | - | - | - | - | - | - | - | x | - | - | x | - | - | - | - | - | - | - | - | - | - | - | - | - | - | - | - | - | - | - | - | - | - | - | |
| Magen (C16) | x | - | - | - | - | - | - | - | x | - | - | x | - | - | - | - | - | - | - | - | - | - | - | - | - | - | - | - | - | - | - | - | - | - | - | |
| Dickdarm und Mastdarm (C18-21) | x | - | - | - | - | - | - | - | x | - | - | x | - | - | - | - | - | - | - | - | - | - | - | - | - | - | - | - | - | - | - | - | - | - | - | |
| Leber (C22) | x | - | - | - | - | - | - | - | x | - | - | x | - | - | - | - | - | 1 | - | - | - | - | - | - | - | - | - | - | - | - | - | - | - | - | - | |
| Gallenblase (C23-24) | x | - | - | - | - | - | - | - | x | - | - | x | - | - | - | - | - | - | - | - | - | - | - | - | - | - | - | - | - | - | - | - | - | - | - | |
| Bauchspeicheldrüse (C25) | x | - | - | - | - | - | - | - | x | - | - | x | - | - | - | - | - | 1 | - | - | - | - | - | - | - | - | - | - | - | - | - | - | - | - | - | |
| Kehlkopf (C32) | x | - | - | - | - | - | - | - | x | - | - | x | - | - | - | - | - | - | - | - | - | - | - | - | - | - | - | - | - | - | - | - | - | - | - | |
| Lunge (C33-34) | x | - | - | - | - | - | - | - | x | - | - | x | - | - | - | - | - | - | - | - | - | - | - | - | - | - | - | - | - | - | - | - | - | - | - | |
| Melanom der Haut (C43) | x | - | - | - | - | - | - | - | x | - | - | x | - | - | - | - | - | - | - | - | - | - | - | - | - | - | - | - | - | - | - | - | - | - | - | |
| Sonstige Haut (C44) | x | - | - | - | - | - | - | - | x | - | - | x | - | - | - | - | - | - | - | - | - | - | - | - | - | - | - | - | - | - | - | - | - | - | - | |
| Brustdrüse (C50) | x | - | - | - | - | - | - | - | x | - | - | x | - | - | - | - | - | 1 | - | - | - | - | - | - | - | - | - | - | - | - | - | - | - | - | - | |
| Gebärmutterhals (C53) | | | | | | | | | | | | | | | | | | - | - | - | - | - | - | - | - | - | - | - | - | - | - | - | - | - | - | |
| Gebärmutterkörper (C54-55) | | | | | | | | | | | | | | | | | | - | - | - | - | - | - | - | - | - | - | - | - | - | - | - | - | - | - | |
| Eierstock (C56) | | | | | | | | | | | | | | | | | | - | - | - | - | - | - | - | - | - | - | - | - | - | - | - | - | - | - | |
| Prostata (C61) | x | - | - | - | - | - | - | - | x | - | - | x | - | - | - | - | - | - | - | - | - | - | - | - | - | - | - | - | - | - | - | - | - | - | - | |
| Hoden (C62) | x | - | - | - | - | - | - | - | x | - | - | x | - | - | - | - | - | - | - | - | - | - | - | - | - | - | - | - | - | - | - | - | - | - | - | |
| Niere (C64) | x | - | - | - | - | - | - | - | x | - | - | x | - | - | - | - | - | - | - | - | - | - | - | - | - | - | - | - | - | - | - | - | - | - | - | |
| Harnblase (C67, D09.0,D41.4) | x | - | - | - | - | - | - | - | x | - | - | x | - | - | - | - | - | - | - | - | - | - | - | - | - | - | - | - | - | - | - | - | - | - | - | |
| Gehirn, Nervensystem (C70-72) | x | - | - | - | - | - | - | - | x | - | - | x | - | - | - | - | - | - | - | - | - | - | - | - | - | - | - | - | - | - | - | - | - | - | - | |
| Schilddrüse (C73) | x | - | - | - | - | - | - | - | x | - | - | x | - | - | - | - | - | - | - | - | - | - | - | - | - | - | - | - | - | - | - | - | - | - | - | |
| Morbus Hodgkin (C81) | x | - | - | - | - | - | - | - | x | - | - | x | - | - | - | - | - | - | - | - | - | - | - | - | - | - | - | - | - | - | - | - | - | - | - | |
| Non-Hodgkin-Lymphome (C82-86, C96) | x | - | - | - | - | - | - | - | x | - | - | x | - | - | - | - | - | - | - | - | - | - | - | - | - | - | - | - | - | - | - | - | - | - | - | |
| Leukämien (C91-95) | x | - | - | - | - | - | - | - | x | - | - | x | - | - | - | - | - | - | - | - | - | - | - | - | - | - | - | - | - | - | - | - | - | - | - | |
| sonstige Lokalisationen | x | - | - | - | - | - | - | - | x | - | - | x | - | - | - | - | - | - | - | - | - | - | - | - | - | - | - | - | - | - | - | - | - | - | - | |

x Wert aus Datenschutzgründen gesperrt

Zahl der Krebsneuerkrankungen 2001

Gemeinde Rohrberg

(1.115 Einwohner, 2014)

Männer - Altersgruppen

Frauen - Altersgruppen

Lokalisation (ICD-10)

zus. 0- 5- 10- 15- 20- 25- 30- 35- 40- 45- 50- 55- 60- 65- 70- 75-

zus. 0- 5- 10- 15- 20- 25- 30- 35- 40- 45- 50- 55- 60- 65- 70- 75-

Krebs insgesamt (C00-C97 ohne C44,
mit D09.0, D41.4)

5 - - - - - - - - - 1 1 1 1 - 1

Mund und Rachen (C00-14)

- - - - - - - - - - - - - - -

Speiseröhre (C15)

- - - - - - - - - - - - - - -

Magen (C16)

- - - - - - - - - - - - - - -

Dickdarm und Mastdarm (C18-21)

1 - - - - - - - - - x x x x - x

Leber (C22)

- - - - - - - - - - - - - - -

Gallenblase (C23-24)

- - - - - - - - - - - - - - -

Bauchspeicheldrüse (C25)

1 - - - - - - - - - x x x x - x

Kehlkopf (C32)

- - - - - - - - - - - - - - -

Lunge (C33-34)

1 - - - - - - - - - x x x x - x

Melanom der Haut (C43)

- - - - - - - - - - - - - - -

Sonstige Haut (C44)

- - - - - - - - - - - - - - -

Brustdrüse (C50)

- - - - - - - - - - - - - - -

Gebärmutterhals (C53)

- - - - - - - - - - - - - - -

Gebärmutterkörper (C54-55)

- - - - - - - - - - - - - - -

Eierstock (C56)

- - - - - - - - - - - - - - -

Prostata (C61)

1 - - - - - - - - - x x x x - x

Hoden (C62)

- - - - - - - - - - - - - - -

Niere (C64)

- - - - - - - - - - - - - - -

Harnblase (C67, D09.0, D41.4)

- - - - - - - - - - - - - - -

Gehirn, Nervensystem (C70-72)

1 - - - - - - - - - x x x x - x

Schilddrüse (C73)

- - - - - - - - - - - - - - -

Morbus Hodgkin (C81)

- - - - - - - - - - - - - - -

Non-Hodgkin-Lymphome (C82-86, C96)

- - - - - - - - - - - - - - -

Leukämien (C91-95)

- - - - - - - - - - - - - - -

sonstige Lokalisationen

- - - - - - - - - - - - - - -

5 - - - - - - - - - 1 1 2 1

- - - - - - - - - - - - - - -

- - - - - - - - - - - - - - -

2 - - - - - - - - - x x x x

- - - - - - - - - - - - - - -

1 - - - - - - - - - x x x x

- - - - - - - - - - - - - - -

- - - - - - - - - - - - - - -

- - - - - - - - - - - - - - -

- - - - - - - - - - - - - - -

- - - - - - - - - - - - - - -

1 - - - - - - - - - x x x x

- - - - - - - - - - - - - - -

- - - - - - - - - - - - - - -

- - - - - - - - - - - - - - -

- - - - - - - - - - - - - - -

- - - - - - - - - - - - - - -

1 - - - - - - - - - x x x x

- - - - - - - - - - - - - - -

- - - - - - - - - - - - - - -

- - - - - - - - - - - - - - -

- - - - - - - - - - - - - - -

- - - - - - - - - - - - - - -

- - - - - - - - - - - - - - -

- - - - - - - - - - - - - - -

x Wert aus Datenschutzgründen gesperrt

Zahl der Krebsneuerkrankungen 2002

Gemeinde Rohrberg

(1.115 Einwohner, 2014)

Männer - Altersgruppen

Frauen - Altersgruppen

| Lokalisation (ICD-10) | zus. | 0- | 5- | 10- | 15- | 20- | 25- | 30- | 35- | 40- | 45- | 50- | 55- | 60- | 65- | 70- | 75- | zus. | 0- | 5- | 10- | 15- | 20- | 25- | 30- | 35- | 40- | 45- | 50- | 55- | 60- | 65- | 70- | 75- |
|--|------|----|----|-----|-----|-----|-----|-----|-----|-----|-----|-----|-----|-----|-----|-----|-----|------|----|----|-----|-----|-----|-----|-----|-----|-----|-----|-----|-----|-----|-----|-----|-----|
| Krebs insgesamt (C00-C97 ohne C44, mit D09.0, D41.4) | 1 | - | - | - | - | - | - | - | - | - | - | - | - | - | - | - | 1 | 7 | - | - | - | - | - | - | - | 1 | 1 | - | - | - | - | - | 2 | 3 |
| Mund und Rachen (C00-14) | - | - | - | - | - | - | - | - | - | - | - | - | - | - | - | - | - | - | - | - | - | - | - | - | - | - | - | - | - | - | - | - | - | |
| Speiseröhre (C15) | - | - | - | - | - | - | - | - | - | - | - | - | - | - | - | - | - | - | - | - | - | - | - | - | - | - | - | - | - | - | - | - | - | |
| Magen (C16) | - | - | - | - | - | - | - | - | - | - | - | - | - | - | - | - | - | - | - | - | - | - | - | - | - | - | - | - | - | - | - | - | - | |
| Dickdarm und Mastdarm (C18-21) | - | - | - | - | - | - | - | - | - | - | - | - | - | - | - | - | - | - | - | - | - | - | - | - | - | - | - | - | - | - | - | - | - | |
| Leber (C22) | - | - | - | - | - | - | - | - | - | - | - | - | - | - | - | - | - | 1 | - | - | - | - | - | - | - | x | x | - | - | - | - | - | x | x |
| Gallenblase (C23-24) | - | - | - | - | - | - | - | - | - | - | - | - | - | - | - | - | - | - | - | - | - | - | - | - | - | - | - | - | - | - | - | - | - | |
| Bauchspeicheldrüse (C25) | - | - | - | - | - | - | - | - | - | - | - | - | - | - | - | - | - | - | - | - | - | - | - | - | - | - | - | - | - | - | - | - | - | |
| Kehlkopf (C32) | - | - | - | - | - | - | - | - | - | - | - | - | - | - | - | - | - | - | - | - | - | - | - | - | - | - | - | - | - | - | - | - | - | |
| Lunge (C33-34) | - | - | - | - | - | - | - | - | - | - | - | - | - | - | - | - | - | 1 | - | - | - | - | - | - | - | x | x | - | - | - | - | - | x | x |
| Melanom der Haut (C43) | - | - | - | - | - | - | - | - | - | - | - | - | - | - | - | - | - | - | - | - | - | - | - | - | - | - | - | - | - | - | - | - | - | |
| Sonstige Haut (C44) | - | - | - | - | - | - | - | - | - | - | - | - | - | - | - | - | - | - | - | - | - | - | - | - | - | - | - | - | - | - | - | - | - | |
| Brustdrüse (C50) | - | - | - | - | - | - | - | - | - | - | - | - | - | - | - | - | - | - | - | - | - | - | - | - | - | - | - | - | - | - | - | - | - | |
| Gebärmutterhals (C53) | - | - | - | - | - | - | - | - | - | - | - | - | - | - | - | - | - | 2 | - | - | - | - | - | - | - | x | x | - | - | - | - | - | x | x |
| Gebärmutterkörper (C54-55) | - | - | - | - | - | - | - | - | - | - | - | - | - | - | - | - | - | 1 | - | - | - | - | - | - | - | x | x | - | - | - | - | - | x | x |
| Eierstock (C56) | - | - | - | - | - | - | - | - | - | - | - | - | - | - | - | - | - | - | - | - | - | - | - | - | - | - | - | - | - | - | - | - | - | |
| Prostata (C61) | - | - | - | - | - | - | - | - | - | - | - | - | - | - | - | - | - | - | - | - | - | - | - | - | - | - | - | - | - | - | - | - | - | |
| Hoden (C62) | - | - | - | - | - | - | - | - | - | - | - | - | - | - | - | - | - | - | - | - | - | - | - | - | - | - | - | - | - | - | - | - | - | |
| Niere (C64) | - | - | - | - | - | - | - | - | - | - | - | - | - | - | - | - | - | - | - | - | - | - | - | - | - | - | - | - | - | - | - | - | - | |
| Harnblase (C67, D09.0,D41.4) | - | - | - | - | - | - | - | - | - | - | - | - | - | - | - | - | - | - | - | - | - | - | - | - | - | - | - | - | - | - | - | - | - | |
| Gehirn, Nervensystem (C70-72) | - | - | - | - | - | - | - | - | - | - | - | - | - | - | - | - | - | - | - | - | - | - | - | - | - | - | - | - | - | - | - | - | - | |
| Schilddrüse (C73) | - | - | - | - | - | - | - | - | - | - | - | - | - | - | - | - | - | - | - | - | - | - | - | - | - | - | - | - | - | - | - | - | - | |
| Morbus Hodgkin (C81) | - | - | - | - | - | - | - | - | - | - | - | - | - | - | - | - | - | - | - | - | - | - | - | - | - | - | - | - | - | - | - | - | - | |
| Non-Hodgkin-Lymphome (C82-86, C96) | - | - | - | - | - | - | - | - | - | - | - | - | - | - | - | - | - | - | - | - | - | - | - | - | - | - | - | - | - | - | - | - | - | |
| Leukämien (C91-95) | - | - | - | - | - | - | - | - | - | - | - | - | - | - | - | - | - | - | - | - | - | - | - | - | - | - | - | - | - | - | - | - | - | |
| sonstige Lokalisationen | 1 | - | - | - | - | - | - | - | - | - | - | - | - | - | - | - | - | 2 | - | - | - | - | - | - | - | - | - | - | - | - | - | - | - | |

x Wert aus Datenschutzgründen gesperrt

Zahl der Krebsneuerkrankungen 2003

Gemeinde Rohrberg

(1.115 Einwohner, 2014)

Männer - Altersgruppen

Frauen - Altersgruppen

Lokalisation (ICD-10)

| zus. | 0- | 5- | 10- | 15- | 20- | 25- | 30- | 35- | 40- | 45- | 50- | 55- | 60- | 65- | 70- | 75- | | zus. | 0- | 5- | 10- | 15- | 20- | 25- | 30- | 35- | 40- | 45- | 50- | 55- | 60- | 65- | 70- | 75- |
|------|----|----|-----|-----|-----|-----|-----|-----|-----|-----|-----|-----|-----|-----|-----|-----|--|------|----|----|-----|-----|-----|-----|-----|-----|-----|-----|-----|-----|-----|-----|-----|-----|
| 4 | - | - | - | - | - | - | - | - | - | - | - | - | - | - | 2 | 2 | | 4 | - | - | - | - | - | - | - | - | - | - | - | 1 | 1 | - | - | 2 |
| - | - | - | - | - | - | - | - | - | - | - | - | - | - | - | - | - | | - | - | - | - | - | - | - | - | - | - | - | - | - | - | - | - | - |
| - | - | - | - | - | - | - | - | - | - | - | - | - | - | - | - | - | | 1 | - | - | - | - | - | - | - | - | - | - | - | x | x | - | - | x |
| - | - | - | - | - | - | - | - | - | - | - | - | - | - | - | - | - | | 1 | - | - | - | - | - | - | - | - | - | - | - | x | x | - | - | x |
| 1 | - | - | - | - | - | - | - | - | - | - | - | - | - | - | x | x | | - | - | - | - | - | - | - | - | - | - | - | - | - | - | - | - | - |
| - | - | - | - | - | - | - | - | - | - | - | - | - | - | - | - | - | | - | - | - | - | - | - | - | - | - | - | - | - | - | - | - | - | - |
| 1 | - | - | - | - | - | - | - | - | - | - | - | - | - | - | x | x | | - | - | - | - | - | - | - | - | - | - | - | - | - | - | - | - | - |
| - | - | - | - | - | - | - | - | - | - | - | - | - | - | - | - | - | | - | - | - | - | - | - | - | - | - | - | - | - | - | - | - | - | - |
| - | - | - | - | - | - | - | - | - | - | - | - | - | - | - | - | - | | - | - | - | - | - | - | - | - | - | - | - | - | - | - | - | - | - |
| - | - | - | - | - | - | - | - | - | - | - | - | - | - | - | - | - | | - | - | - | - | - | - | - | - | - | - | - | - | - | - | - | - | - |
| - | - | - | - | - | - | - | - | - | - | - | - | - | - | - | - | - | | - | - | - | - | - | - | - | - | - | - | - | - | - | - | - | - | - |
| - | - | - | - | - | - | - | - | - | - | - | - | - | - | - | - | - | | - | - | - | - | - | - | - | - | - | - | - | - | - | - | - | - | - |
| - | - | - | - | - | - | - | - | - | - | - | - | - | - | - | - | - | | - | - | - | - | - | - | - | - | - | - | - | - | - | - | - | - | - |
| - | - | - | - | - | - | - | - | - | - | - | - | - | - | - | - | - | | - | - | - | - | - | - | - | - | - | - | - | - | - | - | - | - | - |
| - | - | - | - | - | - | - | - | - | - | - | - | - | - | - | - | - | | 1 | - | - | - | - | - | - | - | - | - | - | - | x | x | - | - | x |
| - | - | - | - | - | - | - | - | - | - | - | - | - | - | - | - | - | | - | - | - | - | - | - | - | - | - | - | - | - | - | - | - | - | - |
| - | - | - | - | - | - | - | - | - | - | - | - | - | - | - | - | - | | - | - | - | - | - | - | - | - | - | - | - | - | - | - | - | - | - |
| - | - | - | - | - | - | - | - | - | - | - | - | - | - | - | - | - | | - | - | - | - | - | - | - | - | - | - | - | - | - | - | - | - | - |
| 1 | - | - | - | - | - | - | - | - | - | - | - | - | - | - | x | x | | - | - | - | - | - | - | - | - | - | - | - | - | - | - | - | - | - |
| - | - | - | - | - | - | - | - | - | - | - | - | - | - | - | - | - | | - | - | - | - | - | - | - | - | - | - | - | - | - | - | - | - | - |
| - | - | - | - | - | - | - | - | - | - | - | - | - | - | - | - | - | | - | - | - | - | - | - | - | - | - | - | - | - | - | - | - | - | - |
| - | - | - | - | - | - | - | - | - | - | - | - | - | - | - | - | - | | - | - | - | - | - | - | - | - | - | - | - | - | - | - | - | - | - |
| - | - | - | - | - | - | - | - | - | - | - | - | - | - | - | - | - | | - | - | - | - | - | - | - | - | - | - | - | - | - | - | - | - | - |
| - | - | - | - | - | - | - | - | - | - | - | - | - | - | - | - | - | | - | - | - | - | - | - | - | - | - | - | - | - | - | - | - | - | - |
| - | - | - | - | - | - | - | - | - | - | - | - | - | - | - | - | - | | - | - | - | - | - | - | - | - | - | - | - | - | - | - | - | - | - |
| - | - | - | - | - | - | - | - | - | - | - | - | - | - | - | - | - | | - | - | - | - | - | - | - | - | - | - | - | - | - | - | - | - | - |
| 1 | - | - | - | - | - | - | - | - | - | - | - | - | - | - | - | - | | - | - | - | - | - | - | - | - | - | - | - | - | - | - | - | - | - |

x Wert aus Datenschutzgründen gesperrt

Zahl der Krebsneuerkrankungen 2004

Gemeinde Rohrberg

(1.115 Einwohner, 2014)

Männer - Altersgruppen

Frauen - Altersgruppen

Lokalisation (ICD-10)

Krebs insgesamt (C00-C97 ohne C44,
mit D09.0, D41.4)
Mund und Rachen (C00-14)
Speiseröhre (C15)
Magen (C16)
Dickdarm und Mastdarm (C18-21)
Leber (C22)
Gallenblase (C23-24)
Bauchspeicheldrüse (C25)
Kehlkopf (C32)
Lunge (C33-34)
Melanom der Haut (C43)
Sonstige Haut (C44)
Brustdrüse (C50)
Gebärmutterhals (C53)
Gebärmutterkörper (C54-55)
Eierstock (C56)
Prostata (C61)
Hoden (C62)
Niere (C64)
Harnblase (C67, D09.0, D41.4)
Gehirn, Nervensystem (C70-72)
Schilddrüse (C73)
Morbus Hodgkin (C81)
Non-Hodgkin-Lymphome (C82-86, C96)
Leukämien (C91-95)
sonstige Lokalisationen

| zus. | 0- | 5- | 10- | 15- | 20- | 25- | 30- | 35- | 40- | 45- | 50- | 55- | 60- | 65- | 70- | 75- | zus. | 0- | 5- | 10- | 15- | 20- | 25- | 30- | 35- | 40- | 45- | 50- | 55- | 60- | 65- | 70- | 75- |
|------|----|----|-----|-----|-----|-----|-----|-----|-----|-----|-----|-----|-----|-----|-----|-----|------|----|----|-----|-----|-----|-----|-----|-----|-----|-----|-----|-----|-----|-----|-----|-----|
| 4 | - | - | - | - | - | - | - | - | - | - | 2 | - | 1 | 1 | - | - | 2 | - | - | - | - | - | - | - | - | - | - | - | - | 1 | 1 | - | |
| - | - | - | - | - | - | - | - | - | - | - | - | - | - | - | - | - | x | - | - | - | - | - | - | - | - | - | - | - | - | 1 | 1 | - | |
| - | - | - | - | - | - | - | - | - | - | - | - | - | - | - | - | - | x | - | - | - | - | - | - | - | - | - | - | - | - | - | x | - | |
| - | - | - | - | - | - | - | - | - | - | - | - | - | - | - | - | - | x | - | - | - | - | - | - | - | - | - | - | - | - | - | x | - | |
| 1 | - | - | - | - | - | - | - | - | - | - | x | - | x | x | - | - | x | - | - | - | - | - | - | - | - | - | - | - | - | - | x | - | |
| - | - | - | - | - | - | - | - | - | - | - | - | - | - | - | - | - | x | - | - | - | - | - | - | - | - | - | - | - | - | - | x | - | |
| - | - | - | - | - | - | - | - | - | - | - | - | - | - | - | - | - | x | - | - | - | - | - | - | - | - | - | - | - | - | - | x | - | |
| - | - | - | - | - | - | - | - | - | - | - | - | - | - | - | - | - | x | - | - | - | - | - | - | - | - | - | - | - | - | - | x | - | |
| - | - | - | - | - | - | - | - | - | - | - | - | - | - | - | - | - | x | - | - | - | - | - | - | - | - | - | - | - | - | - | x | - | |
| - | - | - | - | - | - | - | - | - | - | - | - | - | - | - | - | - | x | - | - | - | - | - | - | - | - | - | - | - | - | - | x | - | |
| - | - | - | - | - | - | - | - | - | - | - | - | - | - | - | - | - | x | - | - | - | - | - | - | - | - | - | - | - | - | - | x | - | |
| - | - | - | - | - | - | - | - | - | - | - | - | - | - | - | - | - | x | - | - | - | - | - | - | - | - | - | - | - | - | - | x | - | |
| - | - | - | - | - | - | - | - | - | - | - | - | - | - | - | - | - | x | - | - | - | - | - | - | - | - | - | - | - | - | - | x | - | |
| - | - | - | - | - | - | - | - | - | - | - | - | - | - | - | - | - | x | - | - | - | - | - | - | - | - | - | - | - | - | - | x | - | |
| - | - | - | - | - | - | - | - | - | - | - | - | - | - | - | - | - | x | - | - | - | - | - | - | - | - | - | - | - | - | - | x | - | |
| - | - | - | - | - | - | - | - | - | - | - | - | - | - | - | - | - | x | - | - | - | - | - | - | - | - | - | - | - | - | - | x | - | |
| - | - | - | - | - | - | - | - | - | - | - | - | - | - | - | - | - | x | - | - | - | - | - | - | - | - | - | - | - | - | - | x | - | |
| 1 | - | - | - | - | - | - | - | - | - | - | x | - | x | x | - | - | x | - | - | - | - | - | - | - | - | - | - | - | - | - | x | - | |
| - | - | - | - | - | - | - | - | - | - | - | - | - | - | - | - | - | x | - | - | - | - | - | - | - | - | - | - | - | - | - | x | - | |
| - | - | - | - | - | - | - | - | - | - | - | - | - | - | - | - | - | x | - | - | - | - | - | - | - | - | - | - | - | - | - | 1 | x | - |

x Wert aus Datenschutzgründen gesperrt

Zahl der Krebsneuerkrankungen 2005

Gemeinde Rohrberg

(1.115 Einwohner, 2014)

Männer - Altersgruppen

Frauen - Altersgruppen

Lokalisation (ICD-10)

| zus. | 0- | 5- | 10- | 15- | 20- | 25- | 30- | 35- | 40- | 45- | 50- | 55- | 60- | 65- | 70- | 75- | zus. | 0- | 5- | 10- | 15- | 20- | 25- | 30- | 35- | 40- | 45- | 50- | 55- | 60- | 65- | 70- | 75- |
|--|----|----|-----|-----|-----|-----|-----|-----|-----|-----|-----|-----|-----|-----|-----|-----|------|----|----|-----|-----|-----|-----|-----|-----|-----|-----|-----|-----|-----|-----|-----|-----|
| Krebs insgesamt (C00-C97 ohne C44, mit D09.0, D41.4) | 3 | - | - | - | - | - | - | - | - | 1 | - | - | 1 | - | 1 | - | 2 | - | - | - | - | - | - | - | - | - | - | - | - | - | - | 2 | |
| Mund und Rachen (C00-14) | 1 | - | - | - | - | - | - | - | - | x | - | - | x | - | x | - | x | - | - | - | - | - | - | - | - | - | - | - | - | - | - | x | |
| Speiseröhre (C15) | - | - | - | - | - | - | - | - | - | - | - | - | - | - | - | - | x | - | - | - | - | - | - | - | - | - | - | - | - | - | - | x | |
| Magen (C16) | - | - | - | - | - | - | - | - | - | - | - | - | - | - | - | - | x | - | - | - | - | - | - | - | - | - | - | - | - | - | - | x | |
| Dickdarm und Mastdarm (C18-21) | 1 | - | - | - | - | - | - | - | - | x | - | - | x | - | x | - | x | - | - | - | - | - | - | - | - | - | - | - | - | - | - | x | |
| Leber (C22) | 1 | - | - | - | - | - | - | - | - | x | - | - | x | - | x | - | x | - | - | - | - | - | - | - | - | - | - | - | - | - | - | x | |
| Gallenblase (C23-24) | - | - | - | - | - | - | - | - | - | - | - | - | - | - | - | - | x | - | - | - | - | - | - | - | - | - | - | - | - | - | - | x | |
| Bauchspeicheldrüse (C25) | - | - | - | - | - | - | - | - | - | - | - | - | - | - | - | - | x | - | - | - | - | - | - | - | - | - | - | - | - | - | - | x | |
| Kehlkopf (C32) | - | - | - | - | - | - | - | - | - | - | - | - | - | - | - | - | x | - | - | - | - | - | - | - | - | - | - | - | - | - | - | x | |
| Lunge (C33-34) | - | - | - | - | - | - | - | - | - | - | - | - | - | - | - | - | x | - | - | - | - | - | - | - | - | - | - | - | - | - | - | x | |
| Melanom der Haut (C43) | - | - | - | - | - | - | - | - | - | - | - | - | - | - | - | - | x | - | - | - | - | - | - | - | - | - | - | - | - | - | - | x | |
| Sonstige Haut (C44) | - | - | - | - | - | - | - | - | - | - | - | - | - | - | - | - | x | - | - | - | - | - | - | - | - | - | - | - | - | - | - | x | |
| Brustdrüse (C50) | - | - | - | - | - | - | - | - | - | - | - | - | - | - | - | - | x | - | - | - | - | - | - | - | - | - | - | - | - | - | - | x | |
| Gebärmutterhals (C53) | - | - | - | - | - | - | - | - | - | - | - | - | - | - | - | - | x | - | - | - | - | - | - | - | - | - | - | - | - | - | - | x | |
| Gebärmutterkörper (C54-55) | - | - | - | - | - | - | - | - | - | - | - | - | - | - | - | - | x | - | - | - | - | - | - | - | - | - | - | - | - | - | - | x | |
| Eierstock (C56) | - | - | - | - | - | - | - | - | - | - | - | - | - | - | - | - | x | - | - | - | - | - | - | - | - | - | - | - | - | - | - | x | |
| Prostata (C61) | - | - | - | - | - | - | - | - | - | - | - | - | - | - | - | - | - | - | - | - | - | - | - | - | - | - | - | - | - | - | - | - | |
| Hoden (C62) | - | - | - | - | - | - | - | - | - | - | - | - | - | - | - | - | - | - | - | - | - | - | - | - | - | - | - | - | - | - | - | - | |
| Niere (C64) | - | - | - | - | - | - | - | - | - | - | - | - | - | - | - | - | - | - | - | - | - | - | - | - | - | - | - | - | - | - | - | - | |
| Harnblase (C67, D09.0, D41.4) | - | - | - | - | - | - | - | - | - | - | - | - | - | - | - | - | x | - | - | - | - | - | - | - | - | - | - | - | - | - | - | x | |
| Gehirn, Nervensystem (C70-72) | - | - | - | - | - | - | - | - | - | - | - | - | - | - | - | - | x | - | - | - | - | - | - | - | - | - | - | - | - | - | - | x | |
| Schilddrüse (C73) | - | - | - | - | - | - | - | - | - | - | - | - | - | - | - | - | x | - | - | - | - | - | - | - | - | - | - | - | - | - | - | x | |
| Morbus Hodgkin (C81) | - | - | - | - | - | - | - | - | - | - | - | - | - | - | - | - | x | - | - | - | - | - | - | - | - | - | - | - | - | - | - | x | |
| Non-Hodgkin-Lymphome (C82-86, C96) | - | - | - | - | - | - | - | - | - | - | - | - | - | - | - | - | x | - | - | - | - | - | - | - | - | - | - | - | - | - | - | x | |
| Leukämien (C91-95) | - | - | - | - | - | - | - | - | - | - | - | - | - | - | - | - | x | - | - | - | - | - | - | - | - | - | - | - | - | - | - | x | |
| sonstige Lokalisationen | - | - | - | - | - | - | - | - | - | - | - | - | - | - | - | - | x | - | - | - | - | - | - | - | - | - | - | - | - | - | - | x | |

x Wert aus Datenschutzgründen gesperrt

Zahl der Krebsneuerkrankungen 2006

Gemeinde Rohrberg

(1.115 Einwohner, 2014)

Männer - Altersgruppen

Frauen - Altersgruppen

Lokalisation (ICD-10)

Krebs insgesamt (C00-C97 ohne C44,
mit D09.0, D41.4)

Mund und Rachen (C00-14)

Speiseröhre (C15)

Magen (C16)

Dickdarm und Mastdarm (C18-21)

Leber (C22)

Gallenblase (C23-24)

Bauchspeicheldrüse (C25)

Kehlkopf (C32)

Lunge (C33-34)

Melanom der Haut (C43)

Sonstige Haut (C44)

Brustdrüse (C50)

Gebärmutterhals (C53)

Gebärmutterkörper (C54-55)

Eierstock (C56)

Prostata (C61)

Hoden (C62)

Niere (C64)

Harnblase (C67, D09.0, D41.4)

Gehirn, Nervensystem (C70-72)

Schilddrüse (C73)

Morbus Hodgkin (C81)

Non-Hodgkin-Lymphome (C82-86, C96)

Leukämien (C91-95)

sonstige Lokalisationen

| zus. | 0- | 5- | 10- | 15- | 20- | 25- | 30- | 35- | 40- | 45- | 50- | 55- | 60- | 65- | 70- | 75- | | zus. | 0- | 5- | 10- | 15- | 20- | 25- | 30- | 35- | 40- | 45- | 50- | 55- | 60- | 65- | 70- | 75- |
|------|----|----|-----|-----|-----|-----|-----|-----|-----|-----|-----|-----|-----|-----|-----|-----|---|------|----|----|-----|-----|-----|-----|-----|-----|-----|-----|-----|-----|-----|-----|-----|-----|
| 5 | - | - | - | - | - | - | - | - | - | - | - | 1 | 1 | - | 2 | 1 | 1 | - | - | - | - | - | - | - | - | - | - | - | - | - | 1 | - | - | |
| - | - | - | - | - | - | - | - | - | - | - | - | - | - | - | - | - | x | - | - | - | - | - | - | - | - | - | - | - | - | - | x | - | - | |
| - | - | - | - | - | - | - | - | - | - | - | - | - | - | - | - | - | x | - | - | - | - | - | - | - | - | - | - | - | - | - | x | - | - | |
| 1 | - | - | - | - | - | - | - | - | - | - | - | x | x | - | x | x | x | - | - | - | - | - | - | - | - | - | - | - | - | - | x | - | - | |
| - | - | - | - | - | - | - | - | - | - | - | - | - | - | - | - | - | x | - | - | - | - | - | - | - | - | - | - | - | - | - | x | - | - | |
| - | - | - | - | - | - | - | - | - | - | - | - | - | - | - | - | - | x | - | - | - | - | - | - | - | - | - | - | - | - | - | x | - | - | |
| - | - | - | - | - | - | - | - | - | - | - | - | - | - | - | - | - | x | - | - | - | - | - | - | - | - | - | - | - | - | - | x | - | - | |
| - | - | - | - | - | - | - | - | - | - | - | - | - | - | - | - | - | x | - | - | - | - | - | - | - | - | - | - | - | - | - | x | - | - | |
| - | - | - | - | - | - | - | - | - | - | - | - | - | - | - | - | - | x | - | - | - | - | - | - | - | - | - | - | - | - | - | x | - | - | |
| 1 | - | - | - | - | - | - | - | - | - | - | - | x | x | - | x | x | x | - | - | - | - | - | - | - | - | - | - | - | - | - | x | - | - | |
| - | - | - | - | - | - | - | - | - | - | - | - | - | - | - | - | - | x | - | - | - | - | - | - | - | - | - | - | - | - | - | x | - | - | |
| - | - | - | - | - | - | - | - | - | - | - | - | - | - | - | - | - | x | - | - | - | - | - | - | - | - | - | - | - | - | - | x | - | - | |
| - | - | - | - | - | - | - | - | - | - | - | - | - | - | - | - | - | x | - | - | - | - | - | - | - | - | - | - | - | - | - | x | - | - | |
| 1 | - | - | - | - | - | - | - | - | - | - | - | x | x | - | x | x | x | - | - | - | - | - | - | - | - | - | - | - | - | - | x | - | - | |
| - | - | - | - | - | - | - | - | - | - | - | - | - | - | - | - | - | x | - | - | - | - | - | - | - | - | - | - | - | - | - | x | - | - | |
| 1 | - | - | - | - | - | - | - | - | - | - | - | x | x | - | x | x | x | - | - | - | - | - | - | - | - | - | - | - | - | - | x | - | - | |
| - | - | - | - | - | - | - | - | - | - | - | - | - | - | - | - | - | x | - | - | - | - | - | - | - | - | - | - | - | - | - | x | - | - | |
| - | - | - | - | - | - | - | - | - | - | - | - | - | - | - | - | - | x | - | - | - | - | - | - | - | - | - | - | - | - | - | x | - | - | |
| - | - | - | - | - | - | - | - | - | - | - | - | - | - | - | - | - | x | - | - | - | - | - | - | - | - | - | - | - | - | - | x | - | - | |
| - | - | - | - | - | - | - | - | - | - | - | - | - | - | - | - | - | x | - | - | - | - | - | - | - | - | - | - | - | - | - | x | - | - | |
| - | - | - | - | - | - | - | - | - | - | - | - | - | - | - | - | - | x | - | - | - | - | - | - | - | - | - | - | - | - | - | x | - | - | |
| - | - | - | - | - | - | - | - | - | - | - | - | - | - | - | - | - | x | - | - | - | - | - | - | - | - | - | - | - | - | - | x | - | - | |
| - | - | - | - | - | - | - | - | - | - | - | - | - | - | - | - | - | x | - | - | - | - | - | - | - | - | - | - | - | - | - | x | - | - | |
| - | - | - | - | - | - | - | - | - | - | - | - | - | - | - | - | - | x | - | - | - | - | - | - | - | - | - | - | - | - | - | x | - | - | |

x Wert aus Datenschutzgründen gesperrt

Zahl der Krebsneuerkrankungen 2007

Gemeinde Rohrberg

(1.115 Einwohner, 2014)

Männer - Altersgruppen

Frauen - Altersgruppen

| Lokalisation (ICD-10) | Männlich - Altersgruppen | | | | | | | | | | | | | | | | | Weiblich - Altersgruppen | | | | | | | | | | | | | | | | |
|--|--------------------------|----|----|-----|-----|-----|-----|-----|-----|-----|-----|-----|-----|-----|-----|-----|-----|--------------------------|----|----|-----|-----|-----|-----|-----|-----|-----|-----|-----|-----|-----|-----|-----|-----|
| | zus. | 0- | 5- | 10- | 15- | 20- | 25- | 30- | 35- | 40- | 45- | 50- | 55- | 60- | 65- | 70- | 75- | zus. | 0- | 5- | 10- | 15- | 20- | 25- | 30- | 35- | 40- | 45- | 50- | 55- | 60- | 65- | 70- | 75- |
| Krebs insgesamt (C00-C97 ohne C44, mit D09.0, D41.4) | 4 | - | - | - | - | - | - | - | - | - | 1 | - | 1 | - | - | - | 2 | 5 | - | - | - | - | - | - | - | 1 | 1 | 1 | 1 | 1 | - | - | - | - |
| Mund und Rachen (C00-14) | - | - | - | - | - | - | - | - | - | - | 1 | - | 1 | - | - | - | 2 | x | - | - | - | - | - | - | - | 1 | - | - | x | x | - | - | - | |
| Speiseröhre (C15) | - | - | - | - | - | - | - | - | - | - | - | - | - | - | - | - | - | x | - | - | - | - | - | - | - | x | - | - | x | x | - | - | - | |
| Magen (C16) | 1 | - | - | - | - | - | - | - | - | - | - | - | - | - | - | - | - | x | - | - | - | - | - | - | - | x | - | - | x | x | - | - | - | |
| Dickdarm und Mastdarm (C18-21) | - | - | - | - | - | - | - | - | - | - | x | - | x | - | - | - | x | x | - | - | - | - | - | - | - | x | - | - | x | x | - | - | - | |
| Leber (C22) | - | - | - | - | - | - | - | - | - | - | - | - | - | - | - | - | - | x | - | - | - | - | - | - | - | x | - | - | x | x | - | - | - | |
| Gallenblase (C23-24) | - | - | - | - | - | - | - | - | - | - | - | - | - | - | - | - | - | x | - | - | - | - | - | - | - | x | - | - | x | x | - | - | - | |
| Bauchspeicheldrüse (C25) | - | - | - | - | - | - | - | - | - | - | - | - | - | - | - | - | - | x | - | - | - | - | - | - | - | x | - | - | x | x | - | - | - | |
| Kehlkopf (C32) | - | - | - | - | - | - | - | - | - | - | - | - | - | - | - | - | - | x | - | - | - | - | - | - | - | x | - | - | x | x | - | - | - | |
| Lunge (C33-34) | 2 | - | - | - | - | - | - | - | - | - | - | - | - | - | - | - | - | x | - | - | - | - | - | - | - | x | - | - | x | x | - | - | - | |
| Melanom der Haut (C43) | - | - | - | - | - | - | - | - | - | - | x | - | x | - | - | - | x | x | - | - | - | - | - | - | - | x | - | - | x | x | - | - | - | |
| Sonstige Haut (C44) | - | - | - | - | - | - | - | - | - | - | - | - | - | - | - | - | - | x | - | - | - | - | - | - | - | x | - | - | x | x | - | - | - | |
| Brustdrüse (C50) | - | - | - | - | - | - | - | - | - | - | - | - | - | - | - | - | - | x | - | - | - | - | - | - | - | x | - | - | x | x | - | - | - | |
| Gebärmutterhals (C53) | - | - | - | - | - | - | - | - | - | - | - | - | - | - | - | - | - | x | - | - | - | - | - | - | - | x | - | - | x | x | - | - | - | |
| Gebärmutterkörper (C54-55) | - | - | - | - | - | - | - | - | - | - | - | - | - | - | - | - | - | x | - | - | - | - | - | - | - | x | - | - | x | x | - | - | - | |
| Eierstock (C56) | - | - | - | - | - | - | - | - | - | - | - | - | - | - | - | - | - | x | - | - | - | - | - | - | - | x | - | - | x | x | - | - | - | |
| Prostata (C61) | 1 | - | - | - | - | - | - | - | - | - | x | - | x | - | - | - | x | x | - | - | - | - | - | - | - | x | - | - | x | x | - | - | - | |
| Hoden (C62) | - | - | - | - | - | - | - | - | - | - | - | - | - | - | - | - | - | x | - | - | - | - | - | - | - | x | - | - | x | x | - | - | - | |
| Niere (C64) | - | - | - | - | - | - | - | - | - | - | - | - | - | - | - | - | - | x | - | - | - | - | - | - | - | x | - | - | x | x | - | - | - | |
| Harnblase (C67, D09.0,D41.4) | - | - | - | - | - | - | - | - | - | - | - | - | - | - | - | - | - | x | - | - | - | - | - | - | - | x | - | - | x | x | - | - | - | |
| Gehirn, Nervensystem (C70-72) | - | - | - | - | - | - | - | - | - | - | - | - | - | - | - | - | - | x | - | - | - | - | - | - | - | x | - | - | x | x | - | - | - | |
| Schilddrüse (C73) | - | - | - | - | - | - | - | - | - | - | - | - | - | - | - | - | - | x | - | - | - | - | - | - | - | x | - | - | x | x | - | - | - | |
| Morbus Hodgkin (C81) | - | - | - | - | - | - | - | - | - | - | - | - | - | - | - | - | - | x | - | - | - | - | - | - | - | x | - | - | x | x | - | - | - | |
| Non-Hodgkin-Lymphome (C82-86, C96) | - | - | - | - | - | - | - | - | - | - | - | - | - | - | - | - | - | x | - | - | - | - | - | - | - | x | - | - | x | x | - | - | - | |
| Leukämien (C91-95) | - | - | - | - | - | - | - | - | - | - | - | - | - | - | - | - | - | x | - | - | - | - | - | - | - | x | - | - | x | x | - | - | - | |
| sonstige Lokalisationen | - | - | - | - | - | - | - | - | - | - | - | - | - | - | - | - | - | x | - | - | - | - | - | - | - | x | 1 | 1 | x | x | - | - | - | |

x Wert aus Datenschutzgründen gesperrt

Zahl der Krebsneuerkrankungen 2008

Gemeinde Rohrberg

(1.115 Einwohner, 2014)

Männer - Altersgruppen

Frauen - Altersgruppen

Lokalisation (ICD-10)

Krebs insgesamt (C00-C97 ohne C44,
mit D09.0, D41.4)

Mund und Rachen (C00-14)

Speiseröhre (C15)

Magen (C16)

Dickdarm und Mastdarm (C18-21)

Leber (C22)

Gallenblase (C23-24)

Bauchspeicheldrüse (C25)

Kehlkopf (C32)

Lunge (C33-34)

Melanom der Haut (C43)

Sonstige Haut (C44)

Brustdrüse (C50)

Gebärmutterhals (C53)

Gebärmutterkörper (C54-55)

Eierstock (C56)

Prostata (C61)

Hoden (C62)

Niere (C64)

Harnblase (C67, D09.0, D41.4)

Gehirn, Nervensystem (C70-72)

Schilddrüse (C73)

Morbus Hodgkin (C81)

Non-Hodgkin-Lymphome (C82-86, C96)

Leukämien (C91-95)

sonstige Lokalisationen

| zus. | 0- | 5- | 10- | 15- | 20- | 25- | 30- | 35- | 40- | 45- | 50- | 55- | 60- | 65- | 70- | 75- | zus. | 0- | 5- | 10- | 15- | 20- | 25- | 30- | 35- | 40- | 45- | 50- | 55- | 60- | 65- | 70- | 75- |
|------|----|----|-----|-----|-----|-----|-----|-----|-----|-----|-----|-----|-----|-----|-----|-----|------|----|----|-----|-----|-----|-----|-----|-----|-----|-----|-----|-----|-----|-----|-----|-----|
| 2 | - | - | - | - | - | - | - | - | - | - | 1 | - | 1 | - | - | - | 1 | - | - | - | - | - | - | - | - | - | - | - | - | - | - | 1 | |
| x | - | - | - | - | - | - | - | - | - | - | x | - | - | - | - | - | - | - | - | - | - | - | - | - | - | - | - | - | - | - | - | - | |
| x | - | - | - | - | - | - | - | - | - | - | x | - | - | - | - | - | - | - | - | - | - | - | - | - | - | - | - | - | - | - | - | - | |
| x | - | - | - | - | - | - | - | - | - | - | x | - | - | - | - | - | - | - | - | - | - | - | - | - | - | - | - | - | - | - | - | - | |
| x | - | - | - | - | - | - | - | - | - | - | x | - | - | - | - | - | - | - | - | - | - | - | - | - | - | - | - | - | - | - | - | - | |
| x | - | - | - | - | - | - | - | - | - | - | x | - | - | - | - | - | - | - | - | - | - | - | - | - | - | - | - | - | - | - | - | - | |
| x | - | - | - | - | - | - | - | - | - | - | x | - | - | - | - | - | - | - | - | - | - | - | - | - | - | - | - | - | - | - | - | - | |
| x | - | - | - | - | - | - | - | - | - | - | x | - | - | - | - | - | - | - | - | - | - | - | - | - | - | - | - | - | - | - | - | - | |
| x | - | - | - | - | - | - | - | - | - | - | x | - | - | - | - | - | - | - | - | - | - | - | - | - | - | - | - | - | - | - | - | - | |
| x | - | - | - | - | - | - | - | - | - | - | x | - | - | - | - | - | - | - | - | - | - | - | - | - | - | - | - | - | - | - | - | - | |
| x | - | - | - | - | - | - | - | - | - | - | x | - | - | - | - | - | - | - | - | - | - | - | - | - | - | - | - | - | - | - | - | - | |
| x | - | - | - | - | - | - | - | - | - | - | x | - | - | - | - | - | - | - | - | - | - | - | - | - | - | - | - | - | - | - | - | - | |
| x | - | - | - | - | - | - | - | - | - | - | x | - | - | - | - | - | - | - | - | - | - | - | - | - | - | - | - | - | - | - | - | - | |
| x | - | - | - | - | - | - | - | - | - | - | x | - | - | - | - | - | - | - | - | - | - | - | - | - | - | - | - | - | - | - | - | - | |
| x | - | - | - | - | - | - | - | - | - | - | x | - | - | - | - | - | - | - | - | - | - | - | - | - | - | - | - | - | - | - | - | - | |
| x | - | - | - | - | - | - | - | - | - | - | x | - | - | - | - | - | - | - | - | - | - | - | - | - | - | - | - | - | - | - | - | - | |
| x | - | - | - | - | - | - | - | - | - | - | x | - | - | - | - | - | - | - | - | - | - | - | - | - | - | - | - | - | - | - | - | - | |
| x | - | - | - | - | - | - | - | - | - | - | x | - | - | - | - | - | - | - | - | - | - | - | - | - | - | - | - | - | - | - | - | - | |
| x | - | - | - | - | - | - | - | - | - | - | x | - | - | - | - | - | - | - | - | - | - | - | - | - | - | - | - | - | - | - | - | - | |
| x | - | - | - | - | - | - | - | - | - | - | x | - | - | - | - | - | - | - | - | - | - | - | - | - | - | - | - | - | - | - | - | - | |
| x | - | - | - | - | - | - | - | - | - | - | x | - | - | - | - | - | - | - | - | - | - | - | - | - | - | - | - | - | - | - | - | - | |
| x | - | - | - | - | - | - | - | - | - | - | x | - | - | - | - | - | - | - | - | - | - | - | - | - | - | - | - | - | - | - | - | - | |
| x | - | - | - | - | - | - | - | - | - | - | x | - | - | - | - | - | - | - | - | - | - | - | - | - | - | - | - | - | - | - | - | - | |
| x | - | - | - | - | - | - | - | - | - | - | x | - | - | - | - | - | - | - | - | - | - | - | - | - | - | - | - | - | - | - | - | - | |
| x | - | - | - | - | - | - | - | - | - | - | x | - | - | - | - | - | - | - | - | - | - | - | - | - | - | - | - | - | - | - | - | - | |
| x | - | - | - | - | - | - | - | - | - | - | x | - | - | - | - | - | - | - | - | - | - | - | - | - | - | - | - | - | - | - | - | - | |
| x | - | - | - | - | - | - | - | - | - | - | x | - | - | - | - | - | - | - | - | - | - | - | - | - | - | - | - | - | - | - | - | - | |
| x | - | - | - | - | - | - | - | - | - | - | x | - | - | - | - | - | - | - | - | - | - | - | - | - | - | - | - | - | - | - | - | - | |
| x | - | - | - | - | - | - | - | - | - | - | x | - | - | - | - | - | - | - | - | - | - | - | - | - | - | - | - | - | - | - | - | - | |
| x | - | - | - | - | - | - | - | - | - | - | x | - | - | - | - | - | - | - | - | - | - | - | - | - | - | - | - | - | - | - | - | - | |
| x | - | - | - | - | - | - | - | - | - | - | x | - | - | - | - | - | - | - | - | - | - | - | - | - | - | - | - | - | - | - | - | - | |
| x | - | - | - | - | - | - | - | - | - | - | x | - | - | - | - | - | - | - | - | - | - | - | - | - | - | - | - | - | - | - | - | - | |
| x | - | - | - | - | - | - | - | - | - | - | x | - | - | - | - | - | - | - | - | - | - | - | - | - | - | - | - | - | - | - | - | - | |
| x | - | - | - | - | - | - | - | - | - | - | x | - | - | - | - | - | - | - | - | - | - | - | - | - | - | - | - | - | - | - | - | - | |
| x | - | - | - | - | - | - | - | - | - | - | x | - | - | - | - | - | - | - | - | - | - | - | - | - | - | - | - | - | - | - | - | - | |
| x | - | - | - | - | - | - | - | - | - | - | x | - | - | - | - | - | - | - | - | - | - | - | - | - | - | - | - | - | - | - | - | - | |
| x | - | - | - | - | - | - | - | - | - | - | x | - | - | - | - | - | - | - | - | - | - | - | - | - | - | - | - | - | - | - | - | - | |
| x | - | - | - | - | - | - | - | - | - | - | x | - | - | - | - | - | - | - | - | - | - | - | - | - | - | - | - | - | - | - | - | - | |
| x | - | - | - | - | - | - | - | - | - | - | x | - | - | - | - | - | - | - | - | - | - | - | - | - | - | - | - | - | - | - | - | - | |
| x | - | - | - | - | - | - | - | - | - | - | x | - | - | - | - | - | - | - | - | - | - | - | - | - | - | - | - | - | - | - | - | - | |
| x | - | - | - | - | - | - | - | - | - | - | x | - | - | - | - | - | - | - | - | - | - | - | - | - | - | - | - | - | - | - | - | - | |
| x | - | - | - | - | - | - | - | - | - | - | x | - | - | - | - | - | - | - | - | - | - | - | - | - | - | - | - | - | - | - | - | - | |
| x | - | - | - | - | - | - | - | - | - | - | x | - | - | - | - | - | - | - | - | - | - | - | - | - | - | - | - | - | - | - | - | - | |
| x | - | - | - | - | - | - | - | - | - | - | x | - | - | - | - | - | - | - | - | - | - | - | - | - | - | - | - | - | - | - | - | - | |
| x | - | - | - | - | - | - | - | - | - | - | x | - | - | - | - | - | - | - | - | - | - | - | - | - | - | - | - | - | - | - | - | | |

x Wert aus Datenschutzgründen gesperrt

Zahl der Krebsneuerkrankungen 2009

Gemeinde Rohrberg
(1.115 Einwohner, 2014)

Männer - Altersgruppen

Frauen - Altersgruppen

Lokalisation (ICD-10)

| zus. | 0- | 5- | 10- | 15- | 20- | 25- | 30- | 35- | 40- | 45- | 50- | 55- | 60- | 65- | 70- | 75- | zus. | 0- | 5- | 10- | 15- | 20- | 25- | 30- | 35- | 40- | 45- | 50- | 55- | 60- | 65- | 70- | 75- |
|------|----|----|-----|-----|-----|-----|-----|-----|-----|-----|-----|-----|-----|-----|-----|-----|------|----|----|-----|-----|-----|-----|-----|-----|-----|-----|-----|-----|-----|-----|-----|-----|
| 2 | - | - | - | - | - | - | - | - | - | 1 | - | - | - | 1 | - | - | 3 | - | - | - | - | - | - | - | - | - | - | 1 | - | - | - | - | 2 |
| x | - | - | - | - | - | - | - | - | - | - | - | - | - | x | - | - | - | - | - | - | - | - | - | - | - | - | - | - | - | - | - | - | |
| x | - | - | - | - | - | - | - | - | - | - | - | - | - | x | - | - | - | - | - | - | - | - | - | - | - | - | - | - | - | - | - | - | |
| x | - | - | - | - | - | - | - | - | - | - | - | - | - | x | - | - | - | - | - | - | - | - | - | - | - | - | - | - | - | - | - | - | |
| x | - | - | - | - | - | - | - | - | - | - | - | - | - | x | - | - | - | - | - | - | - | - | - | - | - | - | - | - | - | - | - | - | |
| x | - | - | - | - | - | - | - | - | - | - | - | - | - | x | - | - | - | - | - | - | - | - | - | - | - | - | - | - | - | - | - | - | |
| x | - | - | - | - | - | - | - | - | - | - | - | - | - | x | - | - | - | - | - | - | - | - | - | - | - | - | - | - | - | - | - | - | |
| x | - | - | - | - | - | - | - | - | - | - | - | - | - | x | - | - | - | - | - | - | - | - | - | - | - | - | - | - | - | - | - | - | |
| x | - | - | - | - | - | - | - | - | - | - | - | - | - | x | - | - | - | - | - | - | - | - | - | - | - | - | - | - | - | - | - | - | |
| x | - | - | - | - | - | - | - | - | - | - | - | - | - | x | - | - | - | - | - | - | - | - | - | - | - | - | - | - | - | - | - | - | |
| x | - | - | - | - | - | - | - | - | - | - | - | - | - | x | - | - | - | - | - | - | - | - | - | - | - | - | - | - | - | - | - | - | |
| x | - | - | - | - | - | - | - | - | - | - | - | - | - | x | - | - | - | - | - | - | - | - | - | - | - | - | - | - | - | - | - | - | |
| x | - | - | - | - | - | - | - | - | - | - | - | - | - | x | - | - | - | - | - | - | - | - | - | - | - | - | - | - | - | - | - | - | |
| x | - | - | - | - | - | - | - | - | - | - | - | - | - | x | - | - | - | - | - | - | - | - | - | - | - | - | - | - | - | - | - | - | |
| x | - | - | - | - | - | - | - | - | - | - | - | - | - | x | - | - | - | - | - | - | - | - | - | - | - | - | - | - | - | - | - | - | |
| x | - | - | - | - | - | - | - | - | - | - | - | - | - | x | - | - | - | - | - | - | - | - | - | - | - | - | - | - | - | - | - | - | |
| x | - | - | - | - | - | - | - | - | - | - | - | - | - | x | - | - | - | - | - | - | - | - | - | - | - | - | - | - | - | - | - | - | |
| x | - | - | - | - | - | - | - | - | - | - | - | - | - | x | - | - | - | - | - | - | - | - | - | - | - | - | - | - | - | - | - | - | |
| x | - | - | - | - | - | - | - | - | - | - | - | - | - | x | - | - | - | - | - | - | - | - | - | - | - | - | - | - | - | - | - | - | |
| x | - | - | - | - | - | - | - | - | - | - | - | - | - | x | - | - | - | - | - | - | - | - | - | - | - | - | - | - | - | - | - | - | |
| x | - | - | - | - | - | - | - | - | - | - | - | - | - | x | - | - | - | - | - | - | - | - | - | - | - | - | - | - | - | - | - | - | |
| x | - | - | - | - | - | - | - | - | - | - | - | - | - | x | - | - | - | - | - | - | - | - | - | - | - | - | - | - | - | - | - | - | |
| x | - | - | - | - | - | - | - | - | - | - | - | - | - | x | - | - | - | - | - | - | - | - | - | - | - | - | - | - | - | - | - | - | |
| x | - | - | - | - | - | - | - | - | - | - | - | - | - | x | - | - | - | - | - | - | - | - | - | - | - | - | - | - | - | - | - | - | |
| x | - | - | - | - | - | - | - | - | - | - | - | - | - | x | - | - | - | - | - | - | - | - | - | - | - | - | - | - | - | - | - | - | |
| x | - | - | - | - | - | - | - | - | - | - | - | - | - | x | - | - | - | - | - | - | - | - | - | - | - | - | - | - | - | - | - | - | |
| x | - | - | - | - | - | - | - | - | - | - | - | - | - | x | - | - | - | - | - | - | - | - | - | - | - | - | - | - | - | - | - | - | |
| x | - | - | - | - | - | - | - | - | - | - | - | - | - | x | - | - | - | - | - | - | - | - | - | - | - | - | - | - | - | - | - | - | |
| x | - | - | - | - | - | - | - | - | - | - | - | - | - | x | - | - | - | - | - | - | - | - | - | - | - | - | - | - | - | - | - | - | |
| x | - | - | - | - | - | - | - | - | - | - | - | - | - | x | - | - | - | - | - | - | - | - | - | - | - | - | - | - | - | - | - | - | |
| x | - | - | - | - | - | - | - | - | - | - | - | - | - | x | - | - | - | - | - | - | - | - | - | - | - | - | - | - | - | - | - | - | |
| x | - | - | - | - | - | - | - | - | - | - | - | - | - | x | - | - | - | - | - | - | - | - | - | - | - | - | - | - | - | - | - | - | |
| x | - | - | - | - | - | - | - | - | - | - | - | - | - | x | - | - | - | - | - | - | - | - | - | - | - | - | - | - | - | - | - | - | |
| x | - | - | - | - | - | - | - | - | - | - | - | - | - | x | - | - | - | - | - | - | - | - | - | - | - | - | - | - | - | - | - | - | |
| x | - | - | - | - | - | - | - | - | - | - | - | - | - | x | - | - | - | - | - | - | - | - | - | - | - | - | - | - | - | - | - | - | |
| x | - | - | - | - | - | - | - | - | - | - | - | - | - | x | - | - | - | - | - | - | - | - | - | - | - | - | - | - | - | - | - | - | |
| x | - | - | - | - | - | - | - | - | - | - | - | - | - | x | - | - | - | - | - | - | - | - | - | - | - | - | - | - | - | - | - | - | |
| x | - | - | - | - | - | - | - | - | - | - | - | - | - | x | - | - | - | - | - | - | - | - | - | - | - | - | - | - | - | - | - | - | |
| x | - | - | - | - | - | - | - | - | - | - | - | - | - | x | - | - | - | - | - | - | - | - | - | - | - | - | - | - | - | - | - | - | |
| x | - | - | - | - | - | - | - | - | - | - | - | - | - | x | - | - | - | - | - | - | - | - | - | - | - | - | - | - | - | - | - | - | |
| x | - | - | - | - | - | - | - | - | - | - | - | - | - | x | - | - | - | - | - | - | - | - | - | - | - | - | - | - | - | - | - | - | |
| x | - | - | - | - | - | - | - | - | - | - | - | - | - | x | - | - | - | - | - | - | - | - | - | - | - | - | - | - | - | - | - | - | |
| x | - | - | - | - | - | - | - | - | - | - | - | - | - | x | - | - | - | - | - | - | - | - | - | - | - | - | - | - | - | - | - | - | |
| x | - | - | - | - | - | - | - | - | - | - | - | - | - | x | - | - | - | - | - | - | - | - | - | - | - | - | - | - | - | - | - | - | |
| x | - | - | - | - | - | - | - | - | - | - | - | - | - | x | - | - | - | - | - | - | - | - | - | - | - | - | - | - | - | - | - | - | |
| x | - | - | - | - | - | - | - | - | - | - | - | - | - | x | - | - | - | - | - | - | - | - | - | - | - | - | - | - | - | - | - | - | |
| x | - | - | - | - | - | - | - | - | - | - | - | - | - | x | - | - | - | - | - | - | - | - | - | - | - | - | - | - | - | - | - | - | |
| x | - | - | - | - | - | - | - | - | - | - | - | - | - | x | - | - | - | - | - | - | - | - | - | - | - | - | - | - | - | - | - | - | |
| x | - | - | - | - | - | - | - | - | - | - | - | - | - | x | - | - | - | - | - | - | - | - | - | - | - | - | - | - | - | - | - | - | |
| x | - | - | - | - | - | - | - | - | - | - | - | - | - | x | - | - | - | - | - | - | - | - | - | - | - | - | - | - | - | - | - | - | |
| x | - | - | - | - | - | - | - | - | - | - | - | - | - | x | - | - | - | - | - | - | - | - | - | - | - | - | - | - | - | - | - | - | |
| x | - | - | - | - | - | - | - | - | - | - | - | - | - | x | - | - | - | - | - | - | - | - | - | - | - | - | - | - | - | - | - | - | |
| x | - | - | - | - | - | - | - | - | - | - | - | - | - | x | - | - | - | - | - | - | - | - | - | - | - | - | - | - | - | - | - | - | |
| x | - | - | - | - | - | - | - | - | - | - | - | - | - | x | - | - | - | - | - | - | - | - | - | - | - | - | - | - | - | - | - | - | |
| x | - | - | - | - | - | - | - | - | - | - | - | - | - | x | - | - | - | - | - | - | - | - | - | - | - | - | - | - | - | - | - | - | |
| x | - | - | - | - | - | - | - | - | - | - | - | - | - | x | - | - | - | - | - | - | - | - | - | - | - | - | - | - | - | - | - | - | |
| x | - | - | - | - | - | - | - | - | - | - | - | - | - | x | - | - | - | - | - | - | - | - | - | - | - | - | - | - | - | - | - | - | |
| x | - | - | - | - | - | - | - | - | - | - | - | - | - | x | - | - | - | - | - | - | - | - | - | - | - | - | - | - | - | - | - | - | |
| x | - | - | - | - | - | - | - | - | - | - | - | - | - | x | - | - | - | - | - | - | - | - | - | - | - | - | - | - | - | - | - | - | |
| x | - | - | - | - | - | - | - | - | - | - | - | - | - | x | - | - | - | - | - | - | - | - | - | - | - | - | - | - | - | - | - | - | |
| x | - | - | - | - | - | - | - | - | - | - | - | - | - | x | - | - | - | - | - | - | - | - | - | - | - | - | - | - | - | - | - | - | |
| x | - | - | - | - | - | - | - | - | - | - | - | - | - | x | - | - | - | - | - | - | - | - | - | - | - | - | - | - | - | - | - | - | |
| x | - | - | - | - | - | - | - | - | - | - | - | - | - | x | - | - | - | - | - | - | - | - | - | - | - | - | - | - | - | - | - | - | |
| x | - | - | - | - | - | - | - | - | - | - | - | - | - | x | - | - | - | - | - | - | - | - | - | - | - | - | - | - | - | - | - | - | |
| x | - | - | - | - | - | - | - | - | - | - | - | - | - | x | - | - | - | - | - | - | - | - | - | - | - | - | - | - | - | - | - | - | |
| x | - | - | - | - | - | - | - | - | - | - | - | - | - | x | - | - | - | - | - | - | - | - | - | - | - | - | - | - | - | - | - | - | |
| x | - | - | - | - | - | - | - | - | - | - | - | - | - | x | - | - | - | - | - | - | - | - | - | - | - | - | - | - | - | - | - | - | |
| x | - | - | - | - | - | - | - | - | - | - | - | - | - | x | - | - | - | - | - | - | - | - | - | - | - | - | - | - | - | - | - | - | |
| x | - | - | - | - | - | - | - | - | - | - | - | - | - | x | - | - | - | - | - | - | - | - | - | - | - | - | - | - | - | - | - | - | |
| x | - | - | - | - | - | - | - | - | - | - | - | - | - | x | - | - | - | - | - | - | - | - | - | - | - | - | - | - | - | - | - | - | |
| x | - | - | - | - | - | - | - | - | - | - | - | - | - | x | - | - | - | - | - | - | - | - | - | - | - | - | - | - | - | - | - | - | |
| x | - | - | - | - | - | - | - | - | - | - | - | - | - | x | - | - | - | - | - | - | - | - | - | - | - | - | | | | | | | |

x Wert aus Datenschutzgründen gesperrt

Zahl der Krebsneuerkrankungen 2010

Gemeinde Rohrberg

(1.115 Einwohner, 2014)

Männer - Altersgruppen

Frauen - Altersgruppen

Lokalisation (ICD-10)

| zus. | 0- | 5- | 10- | 15- | 20- | 25- | 30- | 35- | 40- | 45- | 50- | 55- | 60- | 65- | 70- | 75- | zus. | 0- | 5- | 10- | 15- | 20- | 25- | 30- | 35- | 40- | 45- | 50- | 55- | 60- | 65- | 70- | 75- |
|------|----|----|-----|-----|-----|-----|-----|-----|-----|-----|-----|-----|-----|-----|-----|-----|------|----|----|-----|-----|-----|-----|-----|-----|-----|-----|-----|-----|-----|-----|-----|-----|
| 2 | - | - | - | - | - | - | - | - | - | 1 | - | - | - | 1 | - | - | 3 | - | - | - | - | - | - | 1 | - | - | 1 | - | - | - | - | 1 | |
| x | - | - | - | - | - | - | - | - | - | x | - | - | - | x | - | - | 1 | - | - | - | - | - | - | x | - | - | x | - | - | - | - | x | |
| x | - | - | - | - | - | - | - | - | - | x | - | - | - | x | - | - | - | - | - | - | - | - | - | - | - | - | - | - | - | - | - | - | |
| x | - | - | - | - | - | - | - | - | - | x | - | - | - | x | - | - | 1 | - | - | - | - | - | - | - | - | - | - | - | - | - | - | - | |
| x | - | - | - | - | - | - | - | - | - | x | - | - | - | x | - | - | - | - | - | - | - | - | - | - | - | - | - | - | - | - | - | - | |
| x | - | - | - | - | - | - | - | - | - | x | - | - | - | x | - | - | - | - | - | - | - | - | - | - | - | - | - | - | - | - | - | - | |
| x | - | - | - | - | - | - | - | - | - | x | - | - | - | x | - | - | - | - | - | - | - | - | - | - | - | - | - | - | - | - | - | - | |
| x | - | - | - | - | - | - | - | - | - | x | - | - | - | x | - | - | - | - | - | - | - | - | - | - | - | - | - | - | - | - | - | - | |
| x | - | - | - | - | - | - | - | - | - | x | - | - | - | x | - | - | - | - | - | - | - | - | - | - | - | - | - | - | - | - | - | - | |
| x | - | - | - | - | - | - | - | - | - | x | - | - | - | x | - | - | - | - | - | - | - | - | - | - | - | - | - | - | - | - | - | - | |
| x | - | - | - | - | - | - | - | - | - | x | - | - | - | x | - | - | - | - | - | - | - | - | - | - | - | - | - | - | - | - | - | - | |
| x | - | - | - | - | - | - | - | - | - | x | - | - | - | x | - | - | - | - | - | - | - | - | - | - | - | - | - | - | - | - | - | - | |
| x | - | - | - | - | - | - | - | - | - | x | - | - | - | x | - | - | 1 | - | - | - | - | - | - | x | - | - | x | - | - | - | - | x | |
| x | - | - | - | - | - | - | - | - | - | x | - | - | - | x | - | - | - | - | - | - | - | - | - | - | - | - | - | - | - | - | - | - | |
| x | - | - | - | - | - | - | - | - | - | x | - | - | - | x | - | - | - | - | - | - | - | - | - | - | - | - | - | - | - | - | - | - | |
| x | - | - | - | - | - | - | - | - | - | x | - | - | - | x | - | - | - | - | - | - | - | - | - | - | - | - | - | - | - | - | - | - | |
| x | - | - | - | - | - | - | - | - | - | x | - | - | - | x | - | - | - | - | - | - | - | - | - | - | - | - | - | - | - | - | - | - | |
| x | - | - | - | - | - | - | - | - | - | x | - | - | - | x | - | - | - | - | - | - | - | - | - | - | - | - | - | - | - | - | - | - | |
| x | - | - | - | - | - | - | - | - | - | x | - | - | - | x | - | - | - | - | - | - | - | - | - | - | - | - | - | - | - | - | - | - | |
| x | - | - | - | - | - | - | - | - | - | x | - | - | - | x | - | - | - | - | - | - | - | - | - | - | - | - | - | - | - | - | - | - | |
| x | - | - | - | - | - | - | - | - | - | x | - | - | - | x | - | - | - | - | - | - | - | - | - | - | - | - | - | - | - | - | - | - | |
| x | - | - | - | - | - | - | - | - | - | x | - | - | - | x | - | - | - | - | - | - | - | - | - | - | - | - | - | - | - | - | - | - | |
| x | - | - | - | - | - | - | - | - | - | x | - | - | - | x | - | - | - | - | - | - | - | - | - | - | - | - | - | - | - | - | - | - | |
| x | - | - | - | - | - | - | - | - | - | x | - | - | - | x | - | - | - | - | - | - | - | - | - | - | - | - | - | - | - | - | - | - | |
| x | - | - | - | - | - | - | - | - | - | x | - | - | - | x | - | - | - | - | - | - | - | - | - | - | - | - | - | - | - | - | - | - | |

* Wert aus Datenschutzgründen gesperrt

Zahl der Krebsneuerkrankungen 2011

Gemeinde Rohrberg

(1.115 Einwohner, 2014)

Männer - Altersgruppen

Frauen - Altersgruppen

| Lokalisation (ICD-10) | zus. | 0- | 5- | 10- | 15- | 20- | 25- | 30- | 35- | 40- | 45- | 50- | 55- | 60- | 65- | 70- | 75- | zus. | 0- | 5- | 10- | 15- | 20- | 25- | 30- | 35- | 40- | 45- | 50- | 55- | 60- | 65- | 70- | 75- |
|--|------|----|----|-----|-----|-----|-----|-----|-----|-----|-----|-----|-----|-----|-----|-----|-----|------|----|----|-----|-----|-----|-----|-----|-----|-----|-----|-----|-----|-----|-----|-----|-----|
| Krebs insgesamt (C00-C97 ohne C44, mit D09.0, D41.4) | 1 | - | - | - | - | - | - | - | - | - | - | - | - | - | 1 | - | - | 1 | - | - | - | - | - | - | - | - | - | - | - | - | - | - | 1 | |
| Mund und Rachen (C00-14) | x | - | - | - | - | - | - | - | - | - | - | - | - | - | x | - | - | x | - | - | - | - | - | - | - | - | - | - | - | - | - | - | x | |
| Speiseröhre (C15) | x | - | - | - | - | - | - | - | - | - | - | - | - | - | x | - | - | x | - | - | - | - | - | - | - | - | - | - | - | - | - | - | x | |
| Magen (C16) | x | - | - | - | - | - | - | - | - | - | - | - | - | - | x | - | - | x | - | - | - | - | - | - | - | - | - | - | - | - | - | - | x | |
| Dickdarm und Mastdarm (C18-21) | x | - | - | - | - | - | - | - | - | - | - | - | - | - | x | - | - | x | - | - | - | - | - | - | - | - | - | - | - | - | - | - | x | |
| Leber (C22) | x | - | - | - | - | - | - | - | - | - | - | - | - | - | x | - | - | x | - | - | - | - | - | - | - | - | - | - | - | - | - | - | x | |
| Gallenblase (C23-24) | x | - | - | - | - | - | - | - | - | - | - | - | - | - | x | - | - | x | - | - | - | - | - | - | - | - | - | - | - | - | - | - | x | |
| Bauchspeicheldrüse (C25) | x | - | - | - | - | - | - | - | - | - | - | - | - | - | x | - | - | x | - | - | - | - | - | - | - | - | - | - | - | - | - | - | x | |
| Kehlkopf (C32) | x | - | - | - | - | - | - | - | - | - | - | - | - | - | x | - | - | x | - | - | - | - | - | - | - | - | - | - | - | - | - | - | x | |
| Lunge (C33-34) | x | - | - | - | - | - | - | - | - | - | - | - | - | - | x | - | - | x | - | - | - | - | - | - | - | - | - | - | - | - | - | - | x | |
| Melanom der Haut (C43) | x | - | - | - | - | - | - | - | - | - | - | - | - | - | x | - | - | x | - | - | - | - | - | - | - | - | - | - | - | - | - | - | x | |
| Sonstige Haut (C44) | x | - | - | - | - | - | - | - | - | - | - | - | - | - | x | - | - | x | - | - | - | - | - | - | - | - | - | - | - | - | - | - | x | |
| Brustdrüse (C50) | x | - | - | - | - | - | - | - | - | - | - | - | - | - | x | - | - | x | - | - | - | - | - | - | - | - | - | - | - | - | - | - | x | |
| Gebärmutterhals (C53) | | | | | | | | | | | | | | | x | - | - | x | - | - | - | - | - | - | - | - | - | - | - | - | - | - | x | |
| Gebärmutterkörper (C54-55) | | | | | | | | | | | | | | | | | | x | - | - | - | - | - | - | - | - | - | - | - | - | - | - | x | |
| Eierstock (C56) | | | | | | | | | | | | | | | | | | x | - | - | - | - | - | - | - | - | - | - | - | - | - | - | x | |
| Prostata (C61) | x | - | - | - | - | - | - | - | - | - | - | - | - | - | x | - | - | x | - | - | - | - | - | - | - | - | - | - | - | - | - | - | x | |
| Hoden (C62) | x | - | - | - | - | - | - | - | - | - | - | - | - | - | x | - | - | | - | - | - | - | - | - | - | - | - | - | - | - | - | - | | |
| Niere (C64) | x | - | - | - | - | - | - | - | - | - | - | - | - | - | x | - | - | | - | - | - | - | - | - | - | - | - | - | - | - | - | - | | |
| Harnblase (C67, D09.0,D41.4) | x | - | - | - | - | - | - | - | - | - | - | - | - | - | x | - | - | x | - | - | - | - | - | - | - | - | - | - | - | - | - | - | x | |
| Gehirn, Nervensystem (C70-72) | x | - | - | - | - | - | - | - | - | - | - | - | - | - | x | - | - | x | - | - | - | - | - | - | - | - | - | - | - | - | - | - | x | |
| Schilddrüse (C73) | x | - | - | - | - | - | - | - | - | - | - | - | - | - | x | - | - | x | - | - | - | - | - | - | - | - | - | - | - | - | - | - | x | |
| Morbus Hodgkin (C81) | x | - | - | - | - | - | - | - | - | - | - | - | - | - | x | - | - | x | - | - | - | - | - | - | - | - | - | - | - | - | - | - | x | |
| Non-Hodgkin-Lymphome (C82-86, C96) | x | - | - | - | - | - | - | - | - | - | - | - | - | - | x | - | - | x | - | - | - | - | - | - | - | - | - | - | - | - | - | - | x | |
| Leukämien (C91-95) | x | - | - | - | - | - | - | - | - | - | - | - | - | - | x | - | - | x | - | - | - | - | - | - | - | - | - | - | - | - | - | - | x | |
| sonstige Lokalisationen | x | - | - | - | - | - | - | - | - | - | - | - | - | - | x | - | - | x | - | - | - | - | - | - | - | - | - | - | - | - | - | - | x | |
| | | | | | | | | | | | | | | | x | - | - | x | - | - | - | - | - | - | - | - | - | - | - | - | - | - | | |

x Wert aus Datenschutzgründen gesperrt

Zahl der Krebsneuerkrankungen 2012

Gemeinde Rohrberg

(1.115 Einwohner, 2014)

Männer - Altersgruppen

Frauen - Altersgruppen

| Lokalisation (ICD-10) | zus. | 0- | 5- | 10- | 15- | 20- | 25- | 30- | 35- | 40- | 45- | 50- | 55- | 60- | 65- | 70- | 75- | zus. | 0- | 5- | 10- | 15- | 20- | 25- | 30- | 35- | 40- | 45- | 50- | 55- | 60- | 65- | 70- | 75- |
|--|------|----|----|-----|-----|-----|-----|-----|-----|-----|-----|-----|-----|-----|-----|-----|-----|------|----|----|-----|-----|-----|-----|-----|-----|-----|-----|-----|-----|-----|-----|-----|-----|
| Krebs insgesamt (C00-C97 ohne C44, mit D09.0, D41.4) | 5 | - | - | - | - | - | - | - | - | - | - | 1 | - | - | - | 1 | 3 | 3 | - | - | - | - | - | - | - | - | - | - | - | - | - | 1 | 1 | 1 |
| Mund und Rachen (C00-14) | 1 | - | - | - | - | - | - | - | - | - | - | x | - | - | - | x | x | x | - | - | - | - | - | - | - | - | - | - | - | - | x | x | x | |
| Speiseröhre (C15) | 1 | - | - | - | - | - | - | - | - | - | - | x | - | - | - | x | x | x | - | - | - | - | - | - | - | - | - | - | - | - | x | - | x | |
| Magen (C16) | - | - | - | - | - | - | - | - | - | - | - | - | - | - | - | - | - | x | - | - | - | - | - | - | - | - | - | - | - | - | x | - | x | |
| Dickdarm und Mastdarm (C18-21) | - | - | - | - | - | - | - | - | - | - | - | - | - | - | - | - | - | x | - | - | - | - | - | - | - | - | - | - | - | - | x | - | x | |
| Leber (C22) | - | - | - | - | - | - | - | - | - | - | - | - | - | - | - | - | - | x | - | - | - | - | - | - | - | - | - | - | - | - | x | - | x | |
| Gallenblase (C23-24) | - | - | - | - | - | - | - | - | - | - | - | - | - | - | - | - | - | x | - | - | - | - | - | - | - | - | - | - | - | - | x | - | x | |
| Bauchspeicheldrüse (C25) | - | - | - | - | - | - | - | - | - | - | - | - | - | - | - | - | - | x | - | - | - | - | - | - | - | - | - | - | - | - | x | - | x | |
| Kehlkopf (C32) | - | - | - | - | - | - | - | - | - | - | - | - | - | - | - | - | - | x | - | - | - | - | - | - | - | - | - | - | - | - | x | - | x | |
| Lunge (C33-34) | - | - | - | - | - | - | - | - | - | - | - | - | - | - | - | - | - | x | - | - | - | - | - | - | - | - | - | - | - | - | x | - | x | |
| Melanom der Haut (C43) | - | - | - | - | - | - | - | - | - | - | - | - | - | - | - | - | - | x | - | - | - | - | - | - | - | - | - | - | - | - | x | - | x | |
| Sonstige Haut (C44) | - | - | - | - | - | - | - | - | - | - | - | - | - | - | - | - | - | x | - | - | - | - | - | - | - | - | - | - | - | - | x | - | x | |
| Brustdrüse (C50) | - | - | - | - | - | - | - | - | - | - | - | - | - | - | - | - | - | x | - | - | - | - | - | - | - | - | - | - | - | - | x | - | x | |
| Gebärmutterhals (C53) | - | - | - | - | - | - | - | - | - | - | - | - | - | - | - | - | - | x | - | - | - | - | - | - | - | - | - | - | - | - | x | - | x | |
| Gebärmutterkörper (C54-55) | - | - | - | - | - | - | - | - | - | - | - | - | - | - | - | - | - | x | - | - | - | - | - | - | - | - | - | - | - | - | x | - | x | |
| Eierstock (C56) | - | - | - | - | - | - | - | - | - | - | - | - | - | - | - | - | - | x | - | - | - | - | - | - | - | - | - | - | - | - | x | - | x | |
| Prostata (C61) | 1 | - | - | - | - | - | - | - | - | - | - | x | - | - | - | x | x | x | - | - | - | - | - | - | - | - | - | - | - | - | x | - | x | |
| Hoden (C62) | - | - | - | - | - | - | - | - | - | - | - | - | - | - | - | - | - | - | - | - | - | - | - | - | - | - | - | - | - | - | - | - | - | |
| Niere (C64) | - | - | - | - | - | - | - | - | - | - | - | - | - | - | - | - | - | - | - | - | - | - | - | - | - | - | - | - | - | - | - | - | - | |
| Harnblase (C67, D09.0, D41.4) | - | - | - | - | - | - | - | - | - | - | - | - | - | - | - | - | - | x | - | - | - | - | - | - | - | - | - | - | - | - | x | - | x | |
| Gehirn, Nervensystem (C70-72) | 1 | - | - | - | - | - | - | - | - | - | - | - | - | - | - | - | - | x | - | - | - | - | - | - | - | - | - | - | - | - | x | - | x | |
| Schilddrüse (C73) | - | - | - | - | - | - | - | - | - | - | - | - | - | - | - | - | - | x | - | - | - | - | - | - | - | - | - | - | - | - | x | - | x | |
| Morbus Hodgkin (C81) | - | - | - | - | - | - | - | - | - | - | - | - | - | - | - | - | - | x | - | - | - | - | - | - | - | - | - | - | - | - | x | - | x | |
| Non-Hodgkin-Lymphome (C82-86, C96) | - | - | - | - | - | - | - | - | - | - | - | - | - | - | - | - | - | x | - | - | - | - | - | - | - | - | - | - | - | - | x | - | x | |
| Leukämien (C91-95) | 1 | - | - | - | - | - | - | - | - | - | - | - | - | - | - | - | - | x | - | - | - | - | - | - | - | - | - | - | - | - | x | - | x | |
| sonstige Lokalisationen | - | - | - | - | - | - | - | - | - | - | - | - | - | - | - | - | - | x | - | - | - | - | - | - | - | - | - | - | - | - | x | 1 | x | |

x Wert aus Datenschutzgründen gesperrt

Zahl der Krebsneuerkrankungen 2013

Gemeinde Rohrberg

(1.115 Einwohner, 2014)

Männer - Altersgruppen

Frauen - Altersgruppen

| Lokalisation (ICD-10) | zus. | 0- | 5- | 10- | 15- | 20- | 25- | 30- | 35- | 40- | 45- | 50- | 55- | 60- | 65- | 70- | 75- | zus. | 0- | 5- | 10- | 15- | 20- | 25- | 30- | 35- | 40- | 45- | 50- | 55- | 60- | 65- | 70- | 75- | |
|--|------|----|----|-----|-----|-----|-----|-----|-----|-----|-----|-----|-----|-----|-----|-----|-----|------|----|----|-----|-----|-----|-----|-----|-----|-----|-----|-----|-----|-----|-----|-----|-----|---|
| Krebs insgesamt (C00-C97 ohne C44, mit D09.0, D41.4) | 6 | - | - | - | - | - | - | - | - | - | - | - | 1 | 1 | 1 | - | 3 | 1 | - | - | - | - | - | - | - | - | - | - | - | 1 | - | - | - | - | - |
| Mund und Rachen (C00-14) | - | - | - | - | - | - | - | - | - | - | - | - | - | - | - | - | - | x | - | - | - | - | - | - | - | - | - | - | - | x | - | - | - | - | - |
| Speiseröhre (C15) | - | - | - | - | - | - | - | - | - | - | - | - | - | - | - | - | - | x | - | - | - | - | - | - | - | - | - | - | - | x | - | - | - | - | - |
| Magen (C16) | - | - | - | - | - | - | - | - | - | - | - | - | - | - | - | - | - | x | - | - | - | - | - | - | - | - | - | - | - | x | - | - | - | - | - |
| Dickdarm und Mastdarm (C18-21) | 1 | - | - | - | - | - | - | - | - | - | - | - | x | - | x | - | x | x | - | - | - | - | - | - | - | - | - | - | - | x | - | - | - | - | - |
| Leber (C22) | - | - | - | - | - | - | - | - | - | - | - | - | - | - | - | - | - | x | - | - | - | - | - | - | - | - | - | - | - | x | - | - | - | - | - |
| Gallenblase (C23-24) | - | - | - | - | - | - | - | - | - | - | - | - | - | - | - | - | - | x | - | - | - | - | - | - | - | - | - | - | - | x | - | - | - | - | - |
| Bauchspeicheldrüse (C25) | - | - | - | - | - | - | - | - | - | - | - | - | - | - | - | - | - | x | - | - | - | - | - | - | - | - | - | - | - | x | - | - | - | - | - |
| Kehlkopf (C32) | - | - | - | - | - | - | - | - | - | - | - | - | - | - | - | - | - | x | - | - | - | - | - | - | - | - | - | - | - | x | - | - | - | - | - |
| Lunge (C33-34) | - | - | - | - | - | - | - | - | - | - | - | - | - | - | - | - | - | x | - | - | - | - | - | - | - | - | - | - | - | x | - | - | - | - | - |
| Melanom der Haut (C43) | - | - | - | - | - | - | - | - | - | - | - | - | - | - | - | - | - | x | - | - | - | - | - | - | - | - | - | - | - | x | - | - | - | - | - |
| Sonstige Haut (C44) | - | - | - | - | - | - | - | - | - | - | - | - | - | - | - | - | - | x | - | - | - | - | - | - | - | - | - | - | - | x | - | - | - | - | - |
| Brustdrüse (C50) | 1 | - | - | - | - | - | - | - | - | - | - | - | - | - | - | - | - | x | - | - | - | - | - | - | - | - | - | - | - | x | - | - | - | - | - |
| Gebärmutterhals (C53) | - | - | - | - | - | - | - | - | - | - | - | - | x | - | x | - | x | x | - | - | - | - | - | - | - | - | - | - | - | x | - | - | - | - | - |
| Gebärmutterkörper (C54-55) | - | - | - | - | - | - | - | - | - | - | - | - | - | - | - | - | - | x | - | - | - | - | - | - | - | - | - | - | - | x | - | - | - | - | - |
| Eierstock (C56) | - | - | - | - | - | - | - | - | - | - | - | - | - | - | - | - | - | x | - | - | - | - | - | - | - | - | - | - | - | x | - | - | - | - | - |
| Prostata (C61) | 1 | - | - | - | - | - | - | - | - | - | - | - | x | - | x | - | x | x | - | - | - | - | - | - | - | - | - | - | - | x | - | - | - | - | - |
| Hoden (C62) | - | - | - | - | - | - | - | - | - | - | - | - | - | - | - | - | - | - | - | - | - | - | - | - | - | - | - | - | - | - | - | - | - | - | |
| Niere (C64) | 1 | - | - | - | - | - | - | - | - | - | - | - | x | - | x | - | x | x | - | - | - | - | - | - | - | - | - | - | - | x | - | - | - | - | - |
| Harnblase (C67, D09.0, D41.4) | 1 | - | - | - | - | - | - | - | - | - | - | - | x | - | x | - | x | x | - | - | - | - | - | - | - | - | - | - | - | x | - | - | - | - | - |
| Gehirn, Nervensystem (C70-72) | - | - | - | - | - | - | - | - | - | - | - | - | - | - | - | - | - | x | - | - | - | - | - | - | - | - | - | - | - | x | - | - | - | - | - |
| Schilddrüse (C73) | - | - | - | - | - | - | - | - | - | - | - | - | - | - | - | - | - | x | - | - | - | - | - | - | - | - | - | - | - | x | - | - | - | - | - |
| Morbus Hodgkin (C81) | - | - | - | - | - | - | - | - | - | - | - | - | - | - | - | - | - | x | - | - | - | - | - | - | - | - | - | - | - | x | - | - | - | - | - |
| Non-Hodgkin-Lymphome (C82-86, C96) | - | - | - | - | - | - | - | - | - | - | - | - | - | - | - | - | - | x | - | - | - | - | - | - | - | - | - | - | - | x | - | - | - | - | - |
| Leukämien (C91-95) | - | - | - | - | - | - | - | - | - | - | - | - | - | - | - | - | - | x | - | - | - | - | - | - | - | - | - | - | - | x | - | - | - | - | - |
| sonstige Lokalisationen | 1 | - | - | - | - | - | - | - | - | - | - | - | - | - | - | - | - | x | - | - | - | - | - | - | - | - | - | - | - | x | - | - | - | - | - |

x Wert aus Datenschutzgründen gesperrt

Zahl der Krebsneuerkrankungen 2014

Gemeinde Rohrberg

(1.115 Einwohner, 2014)

Männer - Altersgruppen

Frauen - Altersgruppen

Lokalisation (ICD-10)

zus. 0- 5- 10- 15- 20- 25- 30- 35- 40- 45- 50- 55- 60- 65- 70- 75-

zus. 0- 5- 10- 15- 20- 25- 30- 35- 40- 45- 50- 55- 60- 65- 70- 75-

Krebs insgesamt (C00-C97 ohne C44,
mit D09.0, D41.4)

5 - - - - - - - - - - - 2 1 1 1

Mund und Rachen (C00-14)

- - - - - - - - - - - - - - -

Speiseröhre (C15)

- - - - - - - - - - - - - - -

Magen (C16)

- - - - - - - - - - - - - - -

Dickdarm und Mastdarm (C18-21)

2 - - - - - - - - - - - x x x x

Leber (C22)

- - - - - - - - - - - - - - -

Gallenblase (C23-24)

- - - - - - - - - - - - - - -

Bauchspeicheldrüse (C25)

- - - - - - - - - - - - - - -

Kehlkopf (C32)

- - - - - - - - - - - - - - -

Lunge (C33-34)

1 - - - - - - - - - - - x x x x

Melanom der Haut (C43)

- - - - - - - - - - - - - - -

Sonstige Haut (C44)

- - - - - - - - - - - - - - -

Brustdrüse (C50)

- - - - - - - - - - - - - - -

Gebärmutterhals (C53)

- - - - - - - - - - - - - - -

Gebärmutterkörper (C54-55)

- - - - - - - - - - - - - - -

Eierstock (C56)

- - - - - - - - - - - - - - -

Prostata (C61)

1 - - - - - - - - - - - x x x x

Hoden (C62)

1 - - - - - - - - - - - x x x x

Niere (C64)

- - - - - - - - - - - - - - -

Harnblase (C67, D09.0, D41.4)

- - - - - - - - - - - - - - -

Gehirn, Nervensystem (C70-72)

- - - - - - - - - - - - - - -

Schilddrüse (C73)

- - - - - - - - - - - - - - -

Morbus Hodgkin (C81)

- - - - - - - - - - - - - - -

Non-Hodgkin-Lymphome (C82-88, C96)

- - - - - - - - - - - - - - -

Leukämien (C91-95)

- - - - - - - - - - - - - - -

sonstige Lokalisationen

- - - - - - - - - - - - - - -

3 - - - - - - - - - 2 - - - - - 1

x - - - - - - - - - x - - - - -

x - - - - - - - - - x - - - - -

x - - - - - - - - - x - - - - -

x - - - - - - - - - x - - - - -

x - - - - - - - - - x - - - - -

x - - - - - - - - - x - - - - -

x - - - - - - - - - x - - - - -

x - - - - - - - - - x - - - - -

x - - - - - - - - - x - - - - -

x - - - - - - - - - x - - - - -

x - - - - - - - - - x - - - - -

x - - - - - - - - - x - - - - -

x - - - - - - - - - x - - - - -

x - - - - - - - - - x - - - - -

x - - - - - - - - - x - - - - -

x - - - - - - - - - x - - - - -

x - - - - - - - - - x - - - - -

x - - - - - - - - - x - - - - -

x - - - - - - - - - x - - - - -

x - - - - - - - - - x - - - - -

x - - - - - - - - - x - - - - -

x - - - - - - - - - x - - - - -

x - - - - - - - - - x - - - - -

x - - - - - - - - - x - - - - -

x - - - - - - - - - x - - - - -

x - - - - - - - - - x - - - - -

x - - - - - - - - - x - - - - -

x - - - - - - - - - x - - - - -

x - - - - - - - - - x - - - - -

x Wert aus Datenschutzgründen gesperrt

Zahl der Krebsneuerkrankungen 1995

Gemeinde Hansestadt Salzwedel

(24.184 Einwohner, 2014)

Männer - Altersgruppen

Frauen - Altersgruppen

| Lokalisation (ICD-10) | zus. | 0- | 5- | 10- | 15- | 20- | 25- | 30- | 35- | 40- | 45- | 50- | 55- | 60- | 65- | 70- | 75- | zus. | 0- | 5- | 10- | 15- | 20- | 25- | 30- | 35- | 40- | 45- | 50- | 55- | 60- | 65- | 70- | 75- |
|--|------|----|----|-----|-----|-----|-----|-----|-----|-----|-----|-----|-----|-----|-----|-----|-----|------|----|----|-----|-----|-----|-----|-----|-----|-----|-----|-----|-----|-----|-----|-----|-----|
| Krebs insgesamt (C00-C97 ohne C44, mit D09.0, D41.4) | 56 | - | - | - | - | - | - | 1 | 2 | - | 1 | 6 | 5 | 4 | 12 | 10 | 15 | 34 | - | - | - | - | - | - | 1 | 3 | 3 | 2 | 3 | - | 5 | 6 | 4 | 7 |
| Mund und Rachen (C00-14) | 1 | - | - | - | - | - | - | - | - | - | - | - | - | - | - | - | - | - | - | - | - | - | - | - | - | - | - | - | - | - | - | - | - | |
| Speiseröhre (C15) | - | - | - | - | - | - | - | - | - | - | - | - | - | - | - | - | - | - | - | - | - | - | - | - | - | - | - | - | - | - | - | - | - | |
| Magen (C16) | 3 | - | - | - | - | - | - | - | - | - | - | - | - | - | - | - | - | - | - | - | - | - | - | - | - | - | - | - | - | - | - | - | - | |
| Dickdarm und Mastdarm (C18-21) | 5 | - | - | - | - | - | - | - | - | - | - | - | - | - | - | 2 | 1 | 1 | - | - | - | - | - | - | - | - | - | - | - | - | - | - | - | |
| Leber (C22) | 1 | - | - | - | - | - | - | - | - | - | - | 1 | 1 | 1 | 2 | - | - | 2 | - | - | - | - | - | - | x | - | x | x | x | - | - | x | 1 | |
| Gallenblase (C23-24) | - | - | - | - | - | - | - | - | - | - | - | 1 | - | - | - | - | - | - | - | - | - | - | - | - | - | - | - | - | - | - | - | - | - | |
| Bauchspeicheldrüse (C25) | - | - | - | - | - | - | - | - | - | - | - | - | - | - | - | - | - | 1 | - | - | - | - | - | - | - | - | - | - | - | - | - | - | - | |
| Kehlkopf (C32) | - | - | - | - | - | - | - | - | - | - | - | - | - | - | - | - | - | - | - | - | - | - | - | - | - | - | - | - | - | - | - | - | - | |
| Lunge (C33-34) | 11 | - | - | - | - | - | - | - | - | - | - | - | - | - | - | - | - | - | - | - | - | - | - | - | - | - | - | - | - | - | - | - | - | |
| Melanom der Haut (C43) | 5 | - | - | - | - | - | - | x | x | - | x | 1 | 1 | 1 | - | - | - | 1 | - | - | - | - | - | - | - | - | - | - | - | 1 | - | - | - | |
| Sonstige Haut (C44) | 2 | - | - | - | - | - | - | - | - | - | - | - | - | - | - | 1 | 1 | 4 | - | - | - | - | - | - | - | - | - | - | - | 1 | - | - | - | |
| Brustdrüse (C50) | - | - | - | - | - | - | - | - | - | - | - | - | - | - | - | - | - | - | - | - | - | - | - | - | - | - | - | - | - | - | - | - | - | |
| Gebärmutterhals (C53) | - | - | - | - | - | - | - | - | - | - | - | - | - | - | - | - | - | 16 | - | - | - | - | - | - | x | 1 | x | x | x | - | 3 | 5 | x | - |
| Gebärmutterkörper (C54-55) | - | - | - | - | - | - | - | - | - | - | - | - | - | - | - | - | - | 3 | - | - | - | - | - | - | x | 1 | x | x | x | - | 1 | - | x | - |
| Eierstock (C56) | - | - | - | - | - | - | - | - | - | - | - | - | - | - | - | - | - | 2 | - | - | - | - | - | - | x | - | x | x | x | - | - | - | x | 1 |
| Prostata (C61) | 13 | - | - | - | - | - | - | - | - | - | - | 1 | 1 | - | 2 | 2 | 7 | 2 | - | - | - | - | - | - | - | - | - | - | - | - | - | - | - | |
| Hoden (C62) | 1 | - | - | - | - | - | - | x | x | - | x | - | - | - | - | - | - | - | - | - | - | - | - | - | - | - | - | - | - | - | - | - | - | |
| Niere (C64) | 6 | - | - | - | - | - | - | x | x | - | x | - | - | 1 | 2 | 2 | - | - | - | - | - | - | - | - | - | - | - | - | - | - | - | - | - | |
| Harnblase (C67, D09.0, D41.4) | 5 | - | - | - | - | - | - | - | - | - | - | 1 | - | - | 1 | 2 | 1 | 1 | - | - | - | - | - | - | - | - | - | - | - | - | - | - | - | |
| Gehirn, Nervensystem (C70-72) | - | - | - | - | - | - | - | - | - | - | - | - | - | - | - | - | - | 1 | - | - | - | - | - | - | - | - | - | - | - | - | - | - | - | |
| Schilddrüse (C73) | - | - | - | - | - | - | - | - | - | - | - | - | - | - | - | - | - | - | - | - | - | - | - | - | - | - | - | - | - | - | - | - | - | |
| Morbus Hodgkin (C81) | - | - | - | - | - | - | - | - | - | - | - | - | - | - | - | - | - | - | - | - | - | - | - | - | - | - | - | - | - | - | - | - | - | |
| Non-Hodgkin-Lymphome (C82-86, C96) | 1 | - | - | - | - | - | - | - | - | - | - | 1 | - | - | - | - | - | - | - | - | - | - | - | - | - | - | - | - | - | - | - | - | - | |
| Leukämien (C91-95) | 1 | - | - | - | - | - | - | - | - | - | - | - | - | - | - | - | - | - | - | - | - | - | - | - | - | - | - | - | - | - | - | - | - | |
| sonstige Lokalisationen | 3 | - | - | - | - | - | - | - | - | - | - | - | - | - | - | 1 | 2 | 1 | - | - | - | - | - | - | - | - | - | - | - | - | - | - | - | |

x Wert aus Datenschutzgründen gesperrt

Zahl der Krebsneuerkrankungen 1996

Gemeinde Hansestadt Salzwedel

(24.184 Einwohner, 2014)

Männer - Altersgruppen

Frauen - Altersgruppen

Lokalisation (ICD-10)

zus. 0- 5- 10- 15- 20- 25- 30- 35- 40- 45- 50- 55- 60- 65- 70- 75-

zus. 0- 5- 10- 15- 20- 25- 30- 35- 40- 45- 50- 55- 60- 65- 70- 75-

Krebs insgesamt (C00-C97 ohne C44,
mit D09.0, D41.4)

65 - - - 1 - - - 2 - 1 7 13 7 9 10 15

Mund und Rachen (C00-14)

1 - - - - - - - - - - - - - 1

Speiseröhre (C15)

2 - - - - - - - - - 1 - - - 1

Magen (C16)

6 - - - - - - - - - 1 1 - 2 2

Dickdarm und Mastdarm (C18-21)

10 - - - - - - - - - 1 4 1 - 3 1

Leber (C22)

2 - - - x - - - x - x - - 1 - -

Gallenblase (C23-24)

- - - - - - - - - - - - - -

Bauchspeicheldrüse (C25)

- - - - - - - - - - - - - -

Kehlkopf (C32)

- - - - - - - - - - - - - -

Lunge (C33-34)

11 - - - - - - - - - 2 3 1 2 2 1

Melanom der Haut (C43)

- - - - - - - - - - - - - -

Sonstige Haut (C44)

5 - - - x - - - x - x - 1 - 2 1

Brustdrüse (C50)

- - - - - - - - - - - - - -

Gebärmutterhals (C53)

- - - - - - - - - - - - - -

Gebärmutterkörper (C54-55)

- - - - - - - - - - - - - -

Eierstock (C56)

- - - - - - - - - - - - - -

Prostata (C61)

18 - - - - - - - - - 2 3 5 1 5

Hoden (C62)

1 - - - x - - - x - x - - - -

Niere (C64)

5 - - - - - - - - - 2 1 1 - - 1

Harnblase (C67, D09.0, D41.4)

1 - - - - - - - - - - - - - 1

Gehirn, Nervensystem (C70-72)

1 - - - x - - - x - x - - - -

Schilddrüse (C73)

- - - - - - - - - - - - - -

Morbus Hodgkin (C81)

- - - - - - - - - - - - - -

Non-Hodgkin-Lymphome (C82-86, C96)

2 - - - x - - - x - x 1 - - - -

Leukämien (C91-95)

4 - - - - - - - - - 2 - - 1 1

sonstige Lokalisationen

3 - - - - - - - - - - - 1 1 1

49 - - - 1 - 1 1 4 6 2 2 3 2 5 7 15

1 - - - - - - - - - - - - - 1

- - - - - - - - - - - - - -

2 - - - - - - - 1 - - - 1 - -

2 - - - - - - - - - - 1 - 1

- - - - - - - - - - - - - -

- - - - - - - - - - - - - -

4 - - - - - - - - - - - - - 4

- - - - - - - - - - - - - -

4 - - - x - x x - - x x 1 x 1 1 -

3 - - - x - x x - 1 x - x - - -

4 - - - - - - - - - 1 - - 2 1

8 - - - x - x x - 1 x x - x - 1 2

5 - - - - - - 2 3 - - - - - -

2 - - - - - - - - - 1 - - 1 -

1 - - - - - - - - - 1 - - - -

3 - - - - - - - - - - - - 2 1

6 - - - x - x x - - x x - x 1 2 2

2 - - - x - x x - - x x - x - 1

- - - - - - - - - - - - - -

- - - - - - - - - - - - - -

2 - - - - - - 1 - - - - - 1

- - - - - - - - - - - - - -

4 - - - - - - 1 - - - 1 - 2

x Wert aus Datenschutzgründen gesperrt

Zahl der Krebsneuerkrankungen 1997

Gemeinde Hansestadt Salzwedel

(24.184 Einwohner, 2014)

Männer - Altersgruppen

Frauen - Altersgruppen

| Lokalisation (ICD-10) | zus. | 0- | 5- | 10- | 15- | 20- | 25- | 30- | 35- | 40- | 45- | 50- | 55- | 60- | 65- | 70- | 75- | zus. | 0- | 5- | 10- | 15- | 20- | 25- | 30- | 35- | 40- | 45- | 50- | 55- | 60- | 65- | 70- | 75- |
|--|------|----|----|-----|-----|-----|-----|-----|-----|-----|-----|-----|-----|-----|-----|-----|-----|------|----|----|-----|-----|-----|-----|-----|-----|-----|-----|-----|-----|-----|-----|-----|-----|
| Krebs insgesamt (C00-C97 ohne C44, mit D09.0, D41.4) | 56 | - | - | - | - | - | - | 1 | 1 | 2 | 1 | 4 | 8 | 9 | 10 | 8 | 12 | 49 | - | - | - | 1 | - | x | 1 | - | 4 | 1 | 2 | 9 | 4 | 9 | 12 | 6 |
| Mund und Rachen (C00-14) | 1 | - | - | - | - | - | - | - | - | - | - | - | - | 1 | - | - | - | - | - | - | - | - | - | - | - | - | - | - | - | - | - | - | - | - |
| Speiseröhre (C15) | - | - | - | - | - | - | - | - | - | - | - | - | - | - | - | - | - | - | - | - | - | - | - | - | - | - | - | - | - | - | - | - | - | - |
| Magen (C16) | 2 | - | - | - | - | - | - | - | - | - | - | - | - | - | - | - | - | 1 | - | - | - | - | - | - | - | - | - | - | - | 1 | - | - | - | - |
| Dickdarm und Mastdarm (C18-21) | 16 | - | - | - | - | - | - | - | - | - | - | 1 | 2 | 2 | 2 | 5 | 4 | 1 | - | - | - | - | - | - | - | - | - | - | - | - | - | - | 1 | - |
| Leber (C22) | 2 | - | - | - | - | - | - | x | x | x | x | 1 | - | - | - | - | - | 7 | - | - | - | - | - | - | - | - | - | - | - | 1 | 1 | 1 | 3 | 1 |
| Gallenblase (C23-24) | - | - | - | - | - | - | - | - | - | - | - | - | - | - | - | - | - | 1 | - | - | - | - | - | - | - | - | - | - | - | - | 1 | - | - | - |
| Bauchspeicheldrüse (C25) | 3 | - | - | - | - | - | - | - | - | - | - | - | - | 2 | - | - | 1 | - | - | - | - | - | - | - | - | - | - | - | - | - | - | - | - | - |
| Kehlkopf (C32) | - | - | - | - | - | - | - | - | - | - | - | - | - | - | - | - | - | - | - | - | - | - | - | - | - | - | - | - | - | - | - | - | - | - |
| Lunge (C33-34) | 7 | - | - | - | - | - | - | - | - | - | - | - | - | - | - | - | - | - | - | - | - | - | - | - | - | - | - | - | - | - | - | - | - | - |
| Melanom der Haut (C43) | 4 | - | - | - | - | - | - | x | x | x | x | - | - | 2 | 2 | 2 | 1 | 5 | - | - | - | - | - | - | - | - | - | - | 1 | 1 | 2 | 1 | - | - |
| Sonstige Haut (C44) | 7 | - | - | - | - | - | - | - | - | - | - | - | - | - | - | 2 | 1 | 1 | - | - | - | - | - | - | - | - | - | - | - | - | - | - | - | - |
| Brustdrüse (C50) | - | - | - | - | - | - | - | - | - | - | - | - | - | - | - | - | - | 7 | - | - | x | - | x | x | - | - | x | 2 | 1 | 1 | 1 | - | 1 | - |
| Gebärmutterhals (C53) | - | - | - | - | - | - | - | - | - | - | - | - | - | - | - | - | - | 9 | - | - | x | - | x | x | - | 1 | x | 1 | 3 | 1 | 1 | 1 | - | - |
| Gebärmutterkörper (C54-55) | - | - | - | - | - | - | - | - | - | - | - | - | - | - | - | - | - | 4 | - | - | - | - | - | - | - | 1 | - | - | 2 | - | 1 | - | - | - |
| Eierstock (C56) | - | - | - | - | - | - | - | - | - | - | - | - | - | - | - | - | - | 3 | - | - | - | - | - | - | - | 1 | - | - | - | - | - | 1 | 1 | - |
| Prostata (C61) | 4 | - | - | - | - | - | - | - | - | - | - | - | 1 | - | 2 | - | 1 | 3 | - | - | - | - | - | - | - | 1 | - | - | - | - | 1 | 1 | - | - |
| Hoden (C62) | - | - | - | - | - | - | - | - | - | - | - | - | - | - | - | - | - | - | - | - | - | - | - | - | - | - | - | - | - | - | - | - | - | - |
| Niere (C64) | 7 | - | - | - | - | - | - | x | x | x | x | 1 | 2 | 1 | 1 | 1 | - | 2 | - | - | - | - | - | - | - | - | - | - | - | - | - | - | - | - |
| Harnblase (C87, D09.0, D41.4) | 5 | - | - | - | - | - | - | - | - | - | - | - | - | 1 | 1 | 1 | 2 | 3 | - | - | x | - | x | x | - | - | x | - | - | - | - | 1 | - | - |
| Gehirn, Nervensystem (C70-72) | - | - | - | - | - | - | - | - | - | - | - | - | - | - | - | - | - | - | - | - | - | - | - | - | - | - | - | - | - | - | - | - | - | - |
| Schilddrüse (C73) | - | - | - | - | - | - | - | - | - | - | - | - | - | - | - | - | - | - | - | - | - | - | - | - | - | - | - | - | - | - | - | - | - | - |
| Morbus Hodgkin (C81) | - | - | - | - | - | - | - | - | - | - | - | - | - | - | - | - | - | 1 | - | - | - | - | - | - | - | - | - | - | - | - | - | 1 | - | - |
| Non-Hodgkin-Lymphome (C82-86, C96) | 1 | - | - | - | - | - | - | - | - | - | - | - | - | - | - | - | - | 1 | - | - | x | - | x | x | - | - | x | - | - | - | - | - | - | - |
| Leukämien (C91-95) | 2 | - | - | - | - | - | - | x | x | x | x | - | 1 | - | - | - | 1 | 2 | - | - | - | - | - | - | - | - | - | - | 1 | - | 1 | - | - | - |
| sonstige Lokalisationen | 2 | - | - | - | - | - | - | - | - | - | - | 1 | - | - | - | - | - | 2 | - | - | - | - | - | - | - | - | - | 1 | - | - | - | 1 | 1 | - |

x Wert aus Datenschutzgründen gesperrt

Zahl der Krebsneuerkrankungen 1998

Gemeinde Hansestadt Salzwedel

(24.184 Einwohner, 2014)

Männer - Altersgruppen

Frauen - Altersgruppen

Lokalisation (ICD-10)

zus. 0- 5- 10- 15- 20- 25- 30- 35- 40- 45- 50- 55- 60- 65- 70- 75-

zus. 0- 5- 10- 15- 20- 25- 30- 35- 40- 45- 50- 55- 60- 65- 70- 75-

Krebs insgesamt (C00-C97 ohne C44,
mit D09.0, D41.4)

55 - 1 - 1 - - - 1 1 1 6 9 9 9 6 11

50 - - - - - 1 2 3 3 2 3 5 9 6 16

Mund und Rachen (C00-14)

3 - - - - - - - 1 2 - - - -

- - - - - - - - - - - - - -

Speiseröhre (C15)

- - - - - - - - - - - - - -

1 - - - - - - - - - - - - - 1

Magen (C16)

3 - - - - - - - - - - - 1 2

1 - - - - - - - - - - - - - 1

Dickdarm und Mastdarm (C18-21)

6 - - - - - - - - - - 1 4 - 1

11 - - - - - - 1 - - - 4 1 5

Leber (C22)

1 - - - - - - - - - - - 1 -

1 - - - - - - - - - - - - - 1

Gallenblase (C23-24)

- - - - - - - - - - - - - -

1 - - - - - - - - - - - - - 1

Bauchspeicheldrüse (C25)

3 - - - - - - - - - 1 - 2 - -

- - - - - - - - - - - - - -

Kehlkopf (C32)

1 - - - - - - - - - - - 1 - -

- - - - - - - - - - - - - -

Lunge (C33-34)

10 - - - - - - - - - 1 2 3 2 2

2 - - - - - x x - - x - 1 -

Melanom der Haut (C43)

3 - x - x - - - x x x 1 1 - - -

1 - - - - - - - 1 - - - -

Sonstige Haut (C44)

6 - - - - - - - - - 1 1 - 1 3

2 - - - - - - - 1 - 1 - - -

Brustdrüse (C50)

- - - - - - - - - - - - - -

9 - - - - - x x 1 1 1 x - 1 4

Gebärmutterhals (C53)

- - - - - - - - - - - - - -

2 - - - - - - - 1 - - 1 - -

Gebärmutterkörper (C54-55)

- - - - - - - - - - - - - -

1 - - - - - - - 1 - - 1 - -

Eierstock (C56)

2 - - - - - - - - - - - - - 1

2 - - - - - x x - - x - - - 1

Prostata (C61)

8 - - - - - - - - - 5 - - 1 2

- - - - - - - - - - - - - -

Hoden (C62)

1 - x - x - - - x x x - - - -

3 - - - - - - - - - 1 - - 1

Niere (C64)

5 - - - - - - - - - 2 - 1 - 1 1

2 - - - - - - - - - - - - 2 -

Hamblase (C67, D09.0,D41.4)

2 - - - - - - - - - - - 1 - 1

- - - - - - - - - - - - - -

Gehirn, Nervensystem (C70-72)

1 - x - x - - - x x x - - - -

1 - - - - - - - 1 - - - -

Schilddrüse (C73)

1 - x - x - - - x x x - - - -

4 - - - - - x x - - x - 2 - 1

Morbus Hodgkin (C81)

- - - - - - - - - - - - - -

4 - - - - - x x - - x - 2 - 1

Non-Hodgkin-Lymphome (C82-86, C96)

- - - - - - - - - - - - - -

4 - - - - - x x - - x - 2 - 1

Leukämien (C91-95)

4 - x - x - - - x x x - 1 1 - 1

5 - - - - - - - - - 1 2 1 1 -

sonstige Lokalisationen

3 - - - - - - - - - 1 - 1 - 1

- - - - - - - - - - - - - -

x Wert aus Datenschutzgründen gesperrt

Zahl der Krebsneuerkrankungen 1999

Gemeinde Hansestadt Salzwedel

(24.184 Einwohner, 2014)

Männer - Altersgruppen

Frauen - Altersgruppen

Lokalisation (ICD-10)

Krebs insgesamt (C00-C97 ohne C44,
mit D09.0, D41.4)

Mund und Rachen (C00-14)

Speiseröhre (C15)

Magen (C16)

Dickdarm und Mastdarm (C18-21)

Leber (C22)

Gallenblase (C23-24)

Bauchspeicheldrüse (C25)

Kehlkopf (C32)

Lunge (C33-34)

Melanom der Haut (C43)

Sonstige Haut (C44)

Brustdrüse (C50)

Gebärmutterhals (C53)

Gebärmutterkörper (C54-55)

Eierstock (C56)

Prostata (C61)

Hoden (C62)

Niere (C64)

Harnblase (C67, D09.0, D41.4)

Gehirn, Nervensystem (C70-72)

Schilddrüse (C73)

Morbus Hodgkin (C81)

Non-Hodgkin-Lymphome (C82-86, C96)

Leukämien (C91-95)

sonstige Lokalisationen

| zus. | 0- | 5- | 10- | 15- | 20- | 25- | 30- | 35- | 40- | 45- | 50- | 55- | 60- | 65- | 70- | 75- |
|------|----|----|-----|-----|-----|-----|-----|-----|-----|-----|-----|-----|-----|-----|-----|-----|
| 62 | - | - | - | - | - | - | - | 1 | - | 4 | 7 | 10 | 14 | 8 | 6 | 14 |
| 4 | - | - | - | - | - | - | - | x | - | x | 1 | 1 | - | - | - | - |
| 2 | - | - | - | - | - | - | - | - | - | - | - | - | - | - | 1 | 1 |
| 2 | - | - | - | - | - | - | - | - | - | - | 1 | 1 | - | - | - | - |
| 14 | - | - | - | - | - | - | - | x | - | x | - | 2 | 4 | 1 | 1 | 5 |
| 2 | - | - | - | - | - | - | - | - | - | - | - | 1 | - | 1 | - | - |
| - | - | - | - | - | - | - | - | - | - | - | - | - | - | - | - | - |
| 2 | - | - | - | - | - | - | - | x | - | x | - | 1 | - | - | - | - |
| 1 | - | - | - | - | - | - | - | - | - | - | - | - | - | 1 | - | - |
| 18 | - | - | - | - | - | - | - | - | - | - | 2 | 1 | 8 | 1 | 3 | 3 |
| - | - | - | - | - | - | - | - | - | - | - | - | - | - | - | - | - |
| 2 | - | - | - | - | - | - | - | - | - | - | - | 1 | 1 | - | - | - |
| - | - | - | - | - | - | - | - | - | - | - | - | - | - | - | - | - |
| - | - | - | - | - | - | - | - | - | - | - | - | - | - | - | - | - |
| 8 | - | - | - | - | - | - | - | - | - | - | - | - | 2 | 2 | 1 | 3 |
| - | - | - | - | - | - | - | - | - | - | - | - | - | - | - | - | - |
| 3 | - | - | - | - | - | - | - | x | - | x | 1 | - | - | - | - | 1 |
| 1 | - | - | - | - | - | - | - | - | - | - | - | 1 | - | - | - | - |
| - | - | - | - | - | - | - | - | - | - | - | - | - | - | - | - | - |
| - | - | - | - | - | - | - | - | - | - | - | - | - | - | - | - | - |
| - | - | - | - | - | - | - | - | - | - | - | - | - | - | - | - | - |
| 1 | - | - | - | - | - | - | - | - | - | - | - | 1 | - | - | - | - |
| 1 | - | - | - | - | - | - | - | - | - | - | - | - | - | - | - | - |
| 1 | - | - | - | - | - | - | - | - | - | - | - | - | - | - | - | - |
| 3 | - | - | - | - | - | - | - | - | - | - | 2 | 1 | - | - | - | - |

| zus. | 0- | 5- | 10- | 15- | 20- | 25- | 30- | 35- | 40- | 45- | 50- | 55- | 60- | 65- | 70- | 75- |
|------|----|----|-----|-----|-----|-----|-----|-----|-----|-----|-----|-----|-----|-----|-----|-----|
| 70 | - | - | - | - | - | - | 4 | 4 | 5 | - | 4 | 8 | 7 | 8 | 6 | 24 |
| - | - | - | - | - | - | - | - | - | - | - | - | - | - | - | - | - |
| - | - | - | - | - | - | - | - | - | - | - | - | - | - | - | - | - |
| 2 | - | - | - | - | - | - | - | - | - | - | - | 1 | - | - | - | 1 |
| 12 | - | - | - | - | - | - | - | - | - | - | - | 1 | 1 | - | 3 | 7 |
| - | - | - | - | - | - | - | - | - | - | - | - | - | - | - | - | - |
| - | - | - | - | - | - | - | - | - | - | - | - | - | - | - | - | - |
| 3 | - | - | - | - | - | - | - | - | - | - | - | - | 1 | - | 1 | 1 |
| - | - | - | - | - | - | - | - | - | - | - | - | - | - | - | - | - |
| 2 | - | - | - | - | - | - | - | - | - | - | - | 1 | - | - | 1 | - |
| 1 | - | - | - | - | - | - | - | - | - | - | 1 | - | - | - | - | - |
| 3 | - | - | - | - | - | - | - | - | - | - | - | - | 2 | - | - | 1 |
| 21 | - | - | - | - | - | - | x | x | 2 | - | 2 | 2 | 3 | 1 | 1 | 6 |
| 6 | - | - | - | - | - | - | x | x | 1 | - | - | 1 | - | 1 | - | - |
| 2 | - | - | - | - | - | - | x | x | - | - | - | - | - | - | - | 1 |
| 1 | - | - | - | - | - | - | - | - | - | - | - | - | - | - | - | 1 |
| 3 | - | - | - | - | - | - | - | - | - | - | - | - | - | 1 | - | 1 |
| 1 | - | - | - | - | - | - | - | - | - | - | - | - | - | - | - | - |
| 4 | - | - | - | - | - | - | - | - | 1 | - | 1 | - | - | 2 | - | - |
| 1 | - | - | - | - | - | - | - | - | - | - | - | - | - | 1 | - | - |
| 1 | - | - | - | - | - | - | - | - | - | - | - | 1 | - | - | - | - |
| 1 | - | - | - | - | - | - | - | - | - | - | - | - | - | - | - | - |
| 2 | - | - | - | - | - | - | - | - | - | - | - | - | 1 | - | - | - |
| 7 | - | - | - | - | - | - | - | - | - | - | - | - | 1 | 1 | - | 5 |

x Wert aus Datenschutzgründen gesperrt

Zahl der Krebsneuerkrankungen 2000

Gemeinde Hansestadt Salzwedel

(24.184 Einwohner, 2014)

Männer - Altersgruppen

Frauen - Altersgruppen

Lokalisation (ICD-10)

Krebs insgesamt (C00-C97 ohne C44,
mit D09.0, D41.4)

Mund und Rachen (C00-14)

Speiseröhre (C15)

Magen (C16)

Dickdarm und Mastdarm (C18-21)

Leber (C22)

Gallenblase (C23-24)

Bauchspeicheldrüse (C25)

Kehlkopf (C32)

Lunge (C33-34)

Melanom der Haut (C43)

Sonstige Haut (C44)

Brustdrüse (C50)

Gebärmutterhals (C53)

Gebärmutterkörper (C54-55)

Eierstock (C56)

Prostata (C61)

Hoden (C62)

Niere (C64)

Harnblase (C67, D09.0, D41.4)

Gehirn, Nervensystem (C70-72)

Schilddrüse (C73)

Morbus Hodgkin (C81)

Non-Hodgkin-Lymphome (C82-86, C96)

Leukämien (C91-95)

sonstige Lokalisationen

| | zus. | 0- | 5- | 10- | 15- | 20- | 25- | 30- | 35- | 40- | 45- | 50- | 55- | 60- | 65- | 70- | 75- | | zus. | 0- | 5- | 10- | 15- | 20- | 25- | 30- | 35- | 40- | 45- | 50- | 55- | 60- | 65- | 70- | 75- |
|--|------|----|----|-----|-----|-----|-----|-----|-----|-----|-----|-----|-----|-----|-----|-----|-----|----|------|----|----|-----|-----|-----|-----|-----|-----|-----|-----|-----|-----|-----|-----|-----|-----|
| Krebs insgesamt (C00-C97 ohne C44, mit D09.0, D41.4) | 58 | - | - | - | - | 1 | - | - | 1 | - | 2 | 6 | 9 | 5 | 10 | 9 | 15 | 66 | 2 | - | - | - | - | 1 | - | 2 | 4 | 8 | 2 | 8 | 4 | 5 | 5 | 25 | |
| Mund und Rachen (C00-14) | 3 | - | - | - | - | - | - | - | - | - | - | - | 1 | 1 | 1 | - | - | - | - | - | - | - | - | - | - | - | - | - | - | - | - | - | - | - | |
| Speiseröhre (C15) | 2 | - | - | - | - | x | - | - | x | - | x | - | - | - | 1 | - | - | - | - | - | - | - | - | - | - | - | - | - | - | - | - | - | - | - | |
| Magen (C16) | 4 | - | - | - | - | - | - | - | - | - | - | 1 | 2 | 1 | - | - | - | 8 | - | - | - | - | - | - | - | - | - | - | - | - | - | - | - | - | |
| Dickdarm und Mastdarm (C18-21) | 12 | - | - | - | - | x | - | - | x | - | x | 2 | 4 | - | 2 | 1 | 2 | 4 | - | - | - | - | - | - | - | - | - | - | - | 3 | - | - | - | 5 | |
| Leber (C22) | 2 | - | - | - | - | - | - | - | - | - | - | 1 | - | - | - | 1 | - | - | - | - | - | - | - | - | - | - | - | - | - | - | - | - | - | 4 | |
| Gallenblase (C23-24) | 1 | - | - | - | - | - | - | - | - | - | - | 1 | - | - | - | - | - | - | - | - | - | - | - | - | - | - | - | - | - | - | - | - | - | - | |
| Bauchspeicheldrüse (C25) | - | - | - | - | - | - | - | - | - | - | - | - | - | - | - | - | - | 4 | - | - | - | - | - | - | - | - | - | - | - | - | - | - | - | - | |
| Kehlkopf (C32) | - | - | - | - | - | - | - | - | - | - | - | - | - | - | - | - | - | - | - | - | - | - | - | - | - | - | - | - | - | - | - | - | - | - | |
| Lunge (C33-34) | 10 | - | - | - | - | x | - | - | x | - | x | - | 2 | 1 | 1 | - | 5 | 2 | - | - | - | - | - | - | - | - | - | - | - | - | - | - | - | - | |
| Melanom der Haut (C43) | 1 | - | - | - | - | - | - | - | - | - | - | - | - | - | 1 | - | - | 4 | x | - | - | - | - | x | - | x | x | 2 | x | - | - | x | 1 | - | |
| Sonstige Haut (C44) | 1 | - | - | - | - | - | - | - | - | - | - | - | - | - | - | - | 1 | 2 | - | - | - | - | - | - | - | - | - | - | - | - | 1 | 1 | - | - | |
| Brustdrüse (C50) | - | - | - | - | - | - | - | - | - | - | - | - | - | - | - | - | - | 18 | x | - | - | - | - | x | - | x | x | 5 | x | 3 | - | x | - | 2 | |
| Gebärmutterhals (C53) | - | - | - | - | - | - | - | - | - | - | - | - | - | - | - | - | - | 5 | x | - | - | - | - | x | - | x | x | - | x | 1 | - | x | - | 1 | |
| Gebärmutterkörper (C54-55) | - | - | - | - | - | - | - | - | - | - | - | - | - | - | - | - | - | 1 | - | - | - | - | - | - | - | - | - | - | - | - | - | - | - | 1 | |
| Eierstock (C56) | - | - | - | - | - | - | - | - | - | - | - | - | - | - | - | - | - | 1 | - | - | - | - | - | - | - | - | - | - | - | - | - | - | - | - | |
| Prostata (C61) | 13 | - | - | - | - | - | - | - | - | - | - | - | - | - | 4 | 3 | 6 | - | - | - | - | - | - | - | - | - | - | - | - | - | - | - | - | - | |
| Hoden (C62) | 1 | - | - | - | - | - | - | - | - | - | - | 1 | - | - | - | - | - | - | - | - | - | - | - | - | - | - | - | - | - | - | - | - | - | - | |
| Niere (C64) | 2 | - | - | - | - | - | - | - | - | - | - | - | - | - | 1 | - | 1 | - | 3 | x | - | - | - | x | - | x | x | - | x | - | - | x | - | 2 | |
| Harnblase (C67, D09.0, D41.4) | 3 | - | - | - | - | - | - | - | - | - | - | - | - | - | - | - | 1 | 2 | 1 | - | - | - | - | - | - | - | - | - | - | - | - | - | - | 1 | |
| Gehirn, Nervensystem (C70-72) | 1 | - | - | - | - | x | - | - | x | - | x | - | - | - | - | - | - | 1 | - | - | - | - | - | - | - | - | - | - | - | - | - | - | - | - | |
| Schilddrüse (C73) | - | - | - | - | - | - | - | - | - | - | - | - | - | - | - | - | - | 4 | x | - | - | - | - | x | - | x | x | - | x | 1 | - | x | 1 | 1 | |
| Morbus Hodgkin (C81) | - | - | - | - | - | - | - | - | - | - | - | - | - | - | - | - | - | - | - | - | - | - | - | - | - | - | - | - | - | - | - | - | - | - | |
| Non-Hodgkin-Lymphome (C82-86, C96) | - | - | - | - | - | - | - | - | - | - | - | - | - | - | - | - | - | 3 | - | - | - | - | - | - | - | - | - | - | - | - | - | - | - | 2 | |
| Leukämien (C91-95) | 1 | - | - | - | - | - | - | - | - | - | - | - | - | - | 1 | - | - | - | - | - | - | - | - | - | - | - | - | - | - | - | - | - | - | - | |
| sonstige Lokalisationen | 2 | - | - | - | - | - | - | - | - | - | - | - | - | - | - | 2 | - | 7 | 1 | - | - | - | - | - | - | - | - | - | - | - | - | 1 | 1 | 1 | 3 |

x Wert aus Datenschutzgründen gesperrt

Zahl der Krebsneuerkrankungen 2001

Gemeinde Hansestadt Salzwedel

(24.184 Einwohner, 2014)

Männer - Altersgruppen

Frauen - Altersgruppen

| Lokalisation (ICD-10) | zus. | 0- | 5- | 10- | 15- | 20- | 25- | 30- | 35- | 40- | 45- | 50- | 55- | 60- | 65- | 70- | 75- | zus. | 0- | 5- | 10- | 15- | 20- | 25- | 30- | 35- | 40- | 45- | 50- | 55- | 60- | 65- | 70- | 75- |
|--|------|----|----|-----|-----|-----|-----|-----|-----|-----|-----|-----|-----|-----|-----|-----|-----|------|----|----|-----|-----|-----|-----|-----|-----|-----|-----|-----|-----|-----|-----|-----|-----|
| Krebs insgesamt (C00-C97 ohne C44, mit D09.0, D41.4) | 57 | 1 | - | - | - | 1 | 1 | - | 1 | 1 | 1 | 5 | 9 | 6 | 9 | 13 | 7 | 58 | - | - | - | - | 1 | - | - | 1 | 1 | 2 | 3 | 3 | 12 | 9 | 10 | 16 |
| Mund und Rachen (C00-14) | 3 | x | - | - | - | - | x | - | x | x | x | 2 | - | - | - | - | - | - | - | - | - | - | - | - | - | - | - | - | - | - | - | - | - | |
| Speiseröhre (C15) | 1 | - | - | - | - | - | - | - | - | - | - | - | - | - | 1 | - | - | - | - | - | - | - | - | - | - | - | - | - | - | - | - | - | - | |
| Magen (C16) | 2 | - | - | - | - | - | - | - | - | - | - | - | - | - | - | 1 | - | 2 | - | - | - | - | - | - | - | - | - | - | - | - | - | - | 2 | |
| Dickdarm und Mastdarm (C18-21) | 14 | x | - | - | - | - | x | - | x | x | x | 2 | 4 | - | 2 | 4 | - | 3 | - | - | - | x | - | - | x | x | x | x | x | x | 1 | - | 1 | |
| Leber (C22) | 2 | - | - | - | - | - | - | - | - | - | - | - | - | - | 1 | - | - | 9 | - | - | - | x | - | - | x | x | x | x | x | 1 | 3 | 1 | 2 | |
| Gallenblase (C23-24) | 1 | - | - | - | - | - | - | - | - | - | - | - | - | 1 | - | - | 1 | 1 | - | - | - | x | - | - | x | x | x | x | x | - | - | - | - | |
| Bauchspeicheldrüse (C25) | - | - | - | - | - | - | - | - | - | - | - | - | - | 1 | - | - | - | 2 | - | - | - | - | - | - | - | - | - | - | - | - | 1 | - | 1 | |
| Kehlkopf (C32) | 1 | - | - | - | - | - | - | - | - | - | - | - | - | - | - | - | - | 3 | - | - | - | - | - | - | - | - | - | - | - | - | 1 | 1 | - | |
| Lunge (C33-34) | 10 | - | - | - | - | - | - | - | - | - | - | - | - | - | - | - | 1 | - | - | - | - | - | - | - | - | - | - | - | - | - | - | - | - | |
| Melanom der Haut (C43) | - | - | - | - | - | - | - | - | - | - | - | - | - | - | - | - | - | 2 | - | - | - | - | - | - | - | - | - | - | - | - | 1 | - | 1 | |
| Sonstige Haut (C44) | 1 | - | - | - | - | - | - | - | - | - | - | - | - | - | - | - | - | 1 | - | - | - | - | - | - | - | - | - | - | - | - | 1 | - | - | |
| Brustdrüse (C50) | - | - | - | - | - | - | - | - | - | - | - | - | - | - | - | - | - | - | - | - | - | - | - | - | - | - | - | - | - | - | - | - | - | |
| Gebärmutterhals (C53) | - | - | - | - | - | - | - | - | - | - | - | - | - | - | - | - | - | 14 | - | - | - | - | x | - | - | x | x | x | x | x | 4 | 1 | 1 | 4 |
| Gebärmutterkörper (C54-55) | - | - | - | - | - | - | - | - | - | - | - | - | - | - | - | - | - | 3 | - | - | - | - | x | - | - | x | x | x | x | x | - | - | 1 | 1 |
| Eierstock (C56) | - | - | - | - | - | - | - | - | - | - | - | - | - | - | - | - | - | 6 | - | - | - | - | x | - | - | x | x | x | x | x | 2 | 1 | 2 | - |
| Prostata (C61) | 10 | - | - | - | - | - | - | - | - | - | - | - | 1 | 3 | 3 | 2 | 1 | 2 | - | - | - | - | - | - | - | - | - | - | - | - | 1 | - | 1 | |
| Hoden (C62) | - | - | - | - | - | - | - | - | - | - | - | - | - | - | - | - | - | - | - | - | - | - | - | - | - | - | - | - | - | - | - | - | - | |
| Niere (C64) | 1 | x | - | - | - | - | x | - | x | x | x | - | - | - | - | - | - | - | - | - | - | - | - | - | - | - | - | - | - | - | - | - | - | |
| Harnblase (C67, D09.0, D41.4) | 6 | - | - | - | - | - | - | - | - | - | - | - | 1 | 1 | 2 | - | 2 | 3 | - | - | - | - | - | - | - | - | - | - | - | - | - | - | - | |
| Gehirn, Nervensystem (C70-72) | - | - | - | - | - | - | - | - | - | - | - | - | - | - | - | - | - | 1 | - | - | - | - | - | - | - | - | - | - | - | - | - | 2 | 1 | |
| Schilddrüse (C73) | - | - | - | - | - | - | - | - | - | - | - | - | - | - | - | - | - | 1 | - | - | - | - | - | - | - | - | - | - | - | - | - | 1 | - | |
| Morbus Hodgkin (C81) | - | - | - | - | - | - | - | - | - | - | - | - | - | - | - | - | - | - | - | - | - | - | - | - | - | - | - | - | - | - | - | - | - | |
| Non-Hodgkin-Lymphome (C82-86, C96) | 1 | - | - | - | - | - | - | - | - | - | - | - | 1 | - | - | - | - | 2 | - | - | - | - | - | - | - | - | - | - | - | - | - | - | - | |
| Leukämien (C91-95) | 2 | x | - | - | - | - | x | - | x | x | x | - | - | 1 | - | - | - | 2 | - | - | - | - | - | - | - | - | - | - | - | - | 1 | - | 1 | |
| sonstige Lokalisationen | 3 | - | - | - | - | 1 | - | - | - | - | - | - | 1 | - | - | 1 | - | 2 | - | - | - | - | x | - | - | x | x | x | x | x | - | 1 | - | |

x Wert aus Datenschutzgründen gesperrt

Zahl der Krebsneuerkrankungen 2002

Gemeinde Hansestadt Salzwedel

(24.184 Einwohner, 2014)

Männer - Altersgruppen

Frauen - Altersgruppen

| Lokalisation (ICD-10) | zus. | 0- | 5- | 10- | 15- | 20- | 25- | 30- | 35- | 40- | 45- | 50- | 55- | 60- | 65- | 70- | 75- | zus. | 0- | 5- | 10- | 15- | 20- | 25- | 30- | 35- | 40- | 45- | 50- | 55- | 60- | 65- | 70- | 75- |
|--|------|----|----|-----|-----|-----|-----|-----|-----|-----|-----|-----|-----|-----|-----|-----|-----|------|----|----|-----|-----|-----|-----|-----|-----|-----|-----|-----|-----|-----|-----|-----|-----|
| Krebs insgesamt (C00-C97 ohne C44, mit D09.0, D41.4) | 72 | - | - | - | - | - | - | - | 1 | 5 | 1 | 4 | 5 | 13 | 17 | 9 | 17 | 42 | - | - | - | - | - | - | 1 | 2 | 2 | 2 | 2 | 4 | 3 | 9 | 2 | 15 |
| Mund und Rachen (C00-14) | 3 | - | - | - | - | - | - | - | - | 1 | - | - | - | - | - | - | 2 | - | - | - | - | - | - | - | - | - | - | - | - | - | - | - | - | |
| Speiseröhre (C15) | 2 | - | - | - | - | - | - | - | - | - | - | - | - | 2 | - | - | - | - | - | - | - | - | - | - | - | - | - | - | - | - | - | - | - | |
| Magen (C16) | 1 | - | - | - | - | - | - | - | - | - | - | - | - | - | - | 1 | - | - | - | - | - | - | - | - | - | - | - | - | - | - | 2 | - | - | |
| Dickdarm und Mastdarm (C18-21) | 13 | - | - | - | - | - | - | - | - | - | - | - | 1 | 1 | 2 | 5 | 4 | 1 | - | - | - | - | - | - | - | - | - | - | - | - | - | - | 1 | |
| Leber (C22) | 2 | - | - | - | - | - | - | - | - | - | - | - | 1 | 1 | 2 | 5 | 4 | 5 | - | - | - | - | - | - | - | - | - | - | - | 1 | 2 | - | 2 | |
| Gallenblase (C23-24) | - | - | - | - | - | - | - | - | - | - | - | - | - | - | - | - | 2 | - | - | - | - | - | - | - | - | - | - | - | - | - | - | - | - | |
| Bauchspeicheldrüse (C25) | 1 | - | - | - | - | - | - | - | - | - | - | - | - | 1 | - | - | - | 2 | - | - | - | - | - | - | - | - | - | - | - | - | - | - | 2 | |
| Kehlkopf (C32) | 4 | - | - | - | - | - | - | - | x | 1 | x | x | - | 1 | 1 | - | - | 1 | - | - | - | - | - | - | - | - | - | - | - | - | - | - | 1 | |
| Lunge (C33-34) | 8 | - | - | - | - | - | - | - | x | - | x | x | - | 3 | 2 | - | 2 | 2 | - | - | - | - | - | - | - | - | - | - | - | - | - | - | - | |
| Melanom der Haut (C43) | 4 | - | - | - | - | - | - | - | - | 1 | - | - | - | - | 2 | 1 | - | 3 | - | - | - | - | - | - | x | x | x | x | x | 1 | - | - | - | |
| Sonstige Haut (C44) | 1 | - | - | - | - | - | - | - | - | - | - | - | - | - | - | - | 1 | - | - | - | - | - | - | - | x | x | x | x | x | - | - | 2 | x | |
| Brustdrüse (C50) | - | - | - | - | - | - | - | - | - | - | - | - | - | - | - | - | - | - | - | - | - | - | - | - | - | - | - | - | - | - | - | - | - | |
| Gebärmutterhals (C53) | - | - | - | - | - | - | - | - | - | - | - | - | - | - | - | - | - | 10 | - | - | - | - | - | - | x | x | x | x | x | 1 | 1 | 1 | x | |
| Gebärmutterkörper (C54-55) | - | - | - | - | - | - | - | - | - | - | - | - | - | - | - | - | - | 1 | - | - | - | - | - | - | x | x | x | x | x | - | - | - | x | |
| Eierstock (C56) | - | - | - | - | - | - | - | - | - | - | - | - | - | - | - | - | - | 2 | - | - | - | - | - | - | - | - | - | - | - | 1 | - | 1 | - | |
| Prostata (C61) | 12 | - | - | - | - | - | - | - | - | - | - | - | 2 | 1 | 5 | 1 | 3 | 2 | - | - | - | - | - | - | x | x | x | x | x | - | 1 | - | x | |
| Hoden (C62) | 1 | - | - | - | - | - | - | - | x | - | x | x | - | - | - | - | - | - | - | - | - | - | - | - | - | - | - | - | - | - | - | - | - | |
| Niere (C64) | 4 | - | - | - | - | - | - | - | x | 1 | x | x | 1 | 1 | - | - | - | - | - | - | - | - | - | - | - | - | - | - | - | - | - | - | - | |
| Harnblase (C67, D09.0,D41.4) | 8 | - | - | - | - | - | - | - | x | - | x | x | - | 1 | 2 | 1 | 3 | 1 | - | - | - | - | - | - | - | - | - | - | - | - | - | - | - | |
| Gehirn, Nervensystem (C70-72) | - | - | - | - | - | - | - | - | - | - | - | - | - | - | - | - | - | 2 | - | - | - | - | - | - | x | x | x | x | x | - | - | - | 1 | |
| Schilddrüse (C73) | - | - | - | - | - | - | - | - | - | - | - | - | - | - | - | - | - | - | - | - | - | - | - | - | - | - | - | - | - | - | - | - | 1 | |
| Morbus Hodgkin (C81) | - | - | - | - | - | - | - | - | - | - | - | - | - | - | - | - | - | - | - | - | - | - | - | - | - | - | - | - | - | - | - | - | - | |
| Non-Hodgkin-Lymphome (C82-86, C96) | 2 | - | - | - | - | - | - | - | - | 1 | - | - | - | 1 | - | - | - | 3 | - | - | - | - | - | - | - | - | - | - | - | - | - | - | - | |
| Leukämien (C91-95) | 2 | - | - | - | - | - | - | - | x | - | x | x | 1 | - | - | - | - | - | - | - | - | - | - | - | x | x | x | x | x | 1 | - | - | x | |
| sonstige Lokalisationen | 5 | - | - | - | - | - | - | - | - | - | - | - | - | 1 | 3 | - | 1 | 5 | - | - | - | - | - | - | - | - | 1 | - | - | - | 1 | - | 3 | |

x Wert aus Datenschutzgründen gesperrt

Zahl der Krebsneuerkrankungen 2003

Gemeinde Hansestadt Salzwedel

(24.184 Einwohner, 2014)

Männer - Altersgruppen

Frauen - Altersgruppen

Lokalisation (ICD-10)

Krebs insgesamt (C00-C97 ohne C44,
mit D09.0, D41.4)

Mund und Rachen (C00-14)

Speiseröhre (C15)

Magen (C16)

Dickdarm und Mastdarm (C18-21)

Leber (C22)

Gallenblase (C23-24)

Bauchspeicheldrüse (C25)

Kehlkopf (C32)

Lunge (C33-34)

Melanom der Haut (C43)

Sonstige Haut (C44)

Brustdrüse (C50)

Gebärmutterhals (C53)

Gebärmutterkörper (C54-55)

Eierstock (C56)

Prostata (C61)

Hoden (C62)

Niere (C64)

Harnblase (C67, D09.0, D41.4)

Gehirn, Nervensystem (C70-72)

Schilddrüse (C73)

Morbus Hodgkin (C81)

Non-Hodgkin-Lymphome (C82-86, C96)

Leukämien (C91-95)

sonstige Lokalisationen

| zus. | 0- | 5- | 10- | 15- | 20- | 25- | 30- | 35- | 40- | 45- | 50- | 55- | 60- | 65- | 70- | 75- |
|------|----|----|-----|-----|-----|-----|-----|-----|-----|-----|-----|-----|-----|-----|-----|-----|
| 66 | - | - | - | - | - | - | 1 | - | 3 | 3 | 2 | 7 | 13 | 15 | 12 | 10 |
| 3 | - | - | - | - | - | - | - | - | 1 | - | - | 1 | - | - | - | 1 |
| - | - | - | - | - | - | - | - | - | - | - | - | - | - | - | - | - |
| 2 | - | - | - | - | - | - | x | - | - | - | x | - | - | 1 | - | - |
| 9 | - | - | - | - | - | - | - | - | - | - | 2 | 3 | 1 | 2 | 1 | - |
| 1 | - | - | - | - | - | - | - | - | - | - | - | - | 1 | - | - | - |
| - | - | - | - | - | - | - | - | - | - | - | - | - | - | - | - | - |
| 2 | - | - | - | - | - | - | - | - | - | - | - | - | 1 | 1 | - | - |
| 2 | - | - | - | - | - | - | - | - | 1 | - | - | - | - | - | 1 | - |
| 14 | - | - | - | - | - | - | - | - | 1 | - | - | 2 | 2 | 3 | 4 | 2 |
| 1 | - | - | - | - | - | - | - | - | - | - | - | 1 | - | - | - | - |
| 1 | - | - | - | - | - | - | - | - | - | - | - | 1 | - | - | - | - |
| - | - | - | - | - | - | - | - | - | - | - | - | - | - | - | - | - |
| 16 | - | - | - | - | - | - | x | - | - | 1 | x | - | 2 | 6 | 2 | 4 |
| 2 | - | - | - | - | - | - | x | - | 1 | - | x | - | - | - | - | - |
| 3 | - | - | - | - | - | - | - | - | 1 | - | 1 | 1 | - | - | - | - |
| 5 | - | - | - | - | - | - | - | - | - | - | - | 1 | - | 2 | 2 | - |
| - | - | - | - | - | - | - | - | - | - | - | - | - | - | - | - | - |
| 1 | - | - | - | - | - | - | - | - | - | - | - | - | - | 1 | - | - |
| - | - | - | - | - | - | - | - | - | - | - | - | - | - | - | - | - |
| 1 | - | - | - | - | - | - | - | - | - | - | - | 1 | - | - | - | - |
| 3 | - | - | - | - | - | - | - | - | - | - | 1 | 1 | 1 | - | - | - |
| 1 | - | - | - | - | - | - | - | - | - | - | - | - | 1 | - | - | - |

| zus. | 0- | 5- | 10- | 15- | 20- | 25- | 30- | 35- | 40- | 45- | 50- | 55- | 60- | 65- | 70- | 75- |
|------|----|----|-----|-----|-----|-----|-----|-----|-----|-----|-----|-----|-----|-----|-----|-----|
| 58 | - | - | - | - | - | 1 | 1 | 2 | 2 | 5 | 5 | 4 | 5 | 8 | 6 | 19 |
| - | - | - | - | - | - | - | - | - | - | - | - | - | - | - | - | - |
| - | - | - | - | - | - | - | - | - | - | - | - | - | - | - | - | - |
| 3 | - | - | - | - | - | x | x | x | x | - | - | x | - | - | 1 | 1 |
| 2 | - | - | - | - | - | - | - | - | - | - | - | - | 1 | - | - | 1 |
| 3 | - | - | - | - | - | - | - | - | - | - | - | - | - | 1 | - | 2 |
| 1 | - | - | - | - | - | - | - | - | - | - | - | - | - | - | - | 1 |
| 4 | - | - | - | - | - | - | - | - | - | - | - | - | 1 | 2 | - | 1 |
| - | - | - | - | - | - | - | - | - | - | - | - | - | - | - | - | - |
| 4 | - | - | - | - | - | - | - | - | - | 1 | 1 | - | 1 | - | 1 | - |
| 1 | - | - | - | - | - | - | - | - | - | - | - | - | - | - | - | 1 |
| 2 | - | - | - | - | - | - | - | - | - | - | - | - | - | - | 1 | 1 |
| 18 | - | - | - | - | - | x | x | x | x | 2 | 2 | x | 2 | 3 | - | 4 |
| 4 | - | - | - | - | - | x | x | x | x | - | - | x | - | 1 | - | 1 |
| 4 | - | - | - | - | - | - | - | - | - | - | - | - | - | - | 2 | 2 |
| - | - | - | - | - | - | - | - | - | - | - | - | - | - | - | - | - |
| 5 | - | - | - | - | - | x | x | x | x | 1 | 1 | x | - | 1 | 1 | - |
| 3 | - | - | - | - | - | - | - | - | - | - | - | - | - | - | - | 3 |
| 1 | - | - | - | - | - | - | - | - | - | - | - | - | - | - | - | 1 |
| - | - | - | - | - | - | - | - | - | - | - | - | - | - | - | - | - |
| - | - | - | - | - | - | - | - | - | - | - | - | - | - | - | - | - |
| 4 | - | - | - | - | - | x | x | x | x | 1 | 1 | x | - | - | 1 | - |
| - | - | - | - | - | - | - | - | - | - | - | - | - | - | - | - | - |
| 1 | - | - | - | - | - | - | - | - | - | - | - | - | - | - | - | 1 |

x Wert aus Datenschutzgründen gesperrt

Zahl der Krebsneuerkrankungen 2004

Gemeinde Hansestadt Salzwedel

(24.184 Einwohner, 2014)

Männer - Altersgruppen

Frauen - Altersgruppen

| Lokalisation (ICD-10) | zus. | 0- | 5- | 10- | 15- | 20- | 25- | 30- | 35- | 40- | 45- | 50- | 55- | 60- | 65- | 70- | 75- | zus. | 0- | 5- | 10- | 15- | 20- | 25- | 30- | 35- | 40- | 45- | 50- | 55- | 60- | 65- | 70- | 75- |
|--|------|----|----|-----|-----|-----|-----|-----|-----|-----|-----|-----|-----|-----|-----|-----|-----|------|----|----|-----|-----|-----|-----|-----|-----|-----|-----|-----|-----|-----|-----|-----|-----|
| Krebs insgesamt (C00-C97 ohne C44, mit D09.0, D41.4) | 50 | - | - | - | - | 1 | - | - | 1 | 2 | 2 | 2 | 4 | 13 | 11 | 7 | 7 | 61 | - | - | - | - | - | - | 1 | 2 | 2 | 3 | 6 | - | 7 | 11 | 14 | 15 |
| Mund und Rachen (C00-14) | - | - | - | - | - | - | - | - | - | - | - | - | - | - | - | - | - | 1 | - | - | - | - | - | - | - | - | 1 | - | - | - | - | - | - | |
| Speiseröhre (C15) | 2 | - | - | - | - | - | - | - | - | - | - | - | 1 | - | 1 | - | - | - | - | - | - | - | - | - | - | - | - | 1 | - | - | - | - | - | |
| Magen (C16) | 1 | - | - | - | - | x | - | - | x | x | x | x | - | - | - | - | - | - | - | - | - | - | - | - | - | - | - | - | - | - | - | - | - | |
| Dickdarm und Mastdarm (C18-21) | 11 | - | - | - | - | - | - | - | - | - | - | - | - | 1 | 3 | 4 | 2 | 7 | - | - | - | - | - | - | - | - | - | - | - | 1 | 1 | - | - | |
| Leber (C22) | 1 | - | - | - | - | - | - | - | - | - | - | - | 1 | 3 | 4 | 2 | 1 | 1 | - | - | - | - | - | - | x | x | x | - | - | - | 1 | - | 3 | 2 |
| Gallenblase (C23-24) | 1 | - | - | - | - | - | - | - | - | - | - | - | - | - | - | - | 1 | 1 | - | - | - | - | - | - | - | - | - | - | - | - | - | - | 1 | |
| Bauchspeicheldrüse (C25) | 1 | - | - | - | - | - | - | - | - | - | - | - | - | - | - | - | - | 3 | - | - | - | - | - | - | - | - | - | - | - | - | - | - | - | |
| Kehlkopf (C32) | - | - | - | - | - | - | - | - | - | - | - | - | - | - | - | - | 1 | - | - | - | - | - | - | - | - | - | - | - | - | - | 2 | - | 1 | |
| Lunge (C33-34) | 12 | - | - | - | - | x | - | - | x | x | x | x | 2 | 4 | 2 | 1 | 1 | 3 | - | - | - | - | - | - | - | - | - | - | - | - | - | - | - | |
| Melanom der Haut (C43) | 2 | - | - | - | - | x | - | - | x | x | x | x | - | 1 | - | - | - | 2 | - | - | - | - | - | - | - | - | - | - | - | 1 | - | 1 | 1 | |
| Sonstige Haut (C44) | 1 | - | - | - | - | - | - | - | - | - | - | - | - | - | - | - | 1 | 3 | - | - | - | - | - | - | - | - | - | 1 | - | - | - | - | 1 | |
| Brustdrüse (C50) | 1 | - | - | - | - | - | - | - | - | - | - | - | - | - | - | - | - | 3 | - | - | - | - | - | - | - | - | - | - | - | 1 | - | 1 | 1 | |
| Gebärmutterhals (C53) | - | - | - | - | - | - | - | - | - | - | - | - | - | - | 1 | - | - | 22 | - | - | - | - | - | - | x | x | x | 1 | 4 | - | 3 | 2 | 6 | 3 |
| Gebärmutterkörper (C54-55) | - | - | - | - | - | - | - | - | - | - | - | - | - | - | - | - | - | 1 | - | - | - | - | - | - | - | - | - | - | - | - | 1 | - | - | |
| Eierstock (C56) | - | - | - | - | - | - | - | - | - | - | - | - | - | - | - | - | - | 3 | - | - | - | - | - | - | - | - | - | - | - | - | 1 | 2 | - | |
| Prostata (C61) | 8 | - | - | - | - | x | - | - | x | x | x | x | - | 4 | 1 | 2 | - | 2 | - | - | - | - | - | - | - | - | - | - | - | - | 2 | - | - | |
| Hoden (C62) | 1 | - | - | - | - | x | - | - | x | x | x | x | - | - | - | - | - | - | - | - | - | - | - | - | - | - | - | - | - | - | - | - | - | |
| Niere (C64) | 2 | - | - | - | - | - | - | - | - | - | - | - | - | - | - | 1 | - | - | - | - | - | - | - | - | - | - | - | - | - | - | - | - | - | |
| Harnblase (C67, D09.0,D41.4) | 1 | - | - | - | - | - | - | - | - | - | - | - | - | - | - | - | 1 | - | - | - | - | - | - | - | - | - | - | - | - | - | 1 | - | 1 | |
| Gehirn, Nervensystem (C70-72) | 2 | - | - | - | - | x | - | - | x | x | x | x | - | - | - | - | - | 3 | - | - | - | - | - | - | - | - | - | - | - | - | - | - | - | |
| Schilddrüse (C73) | - | - | - | - | - | - | - | - | - | - | - | - | - | - | - | - | - | 1 | - | - | - | - | - | - | - | - | - | - | - | 1 | 1 | - | 1 | |
| Morbus Hodgkin (C81) | - | - | - | - | - | - | - | - | - | - | - | - | - | - | - | - | - | 1 | - | - | - | - | - | - | - | - | - | - | - | - | - | 1 | - | |
| Non-Hodgkin-Lymphome (C82-86, C96) | - | - | - | - | - | - | - | - | - | - | - | - | - | - | - | - | - | - | - | - | - | - | - | - | - | - | - | - | - | - | - | - | - | |
| Leukämien (C91-95) | - | - | - | - | - | - | - | - | - | - | - | - | - | - | - | - | - | 3 | - | - | - | - | - | - | x | x | x | 1 | 1 | - | - | - | - | |
| sonstige Lokalisationen | 4 | - | - | - | - | - | - | - | - | - | - | - | - | - | 1 | 2 | 1 | 3 | - | - | - | - | - | - | - | - | - | - | - | - | - | 1 | 1 | |
| | | | | | | | | | | | | | | | | | | | | | | | | | | | | | | | | | | 3 |

x Wert aus Datenschutzgründen gesperrt

Zahl der Krebsneuerkrankungen 2005

Gemeinde Hansestadt Salzwedel

(24.184 Einwohner, 2014)

Männer - Altersgruppen

Frauen - Altersgruppen

Lokalisation (ICD-10)

Krebs insgesamt (C00-C97 ohne C44,
mit D09.0, D41.4)

Mund und Rachen (C00-14)

Speiseröhre (C15)

Magen (C16)

Dickdarm und Mastdarm (C18-21)

Leber (C22)

Gallenblase (C23-24)

Bauchspeicheldrüse (C25)

Kehlkopf (C32)

Lunge (C33-34)

Melanom der Haut (C43)

Sonstige Haut (C44)

Brustdrüse (C50)

Gebärmutterhals (C53)

Gebärmutterkörper (C54-55)

Eierstock (C56)

Prostata (C61)

Hoden (C62)

Niere (C64)

Harnblase (C67, D09.0, D41.4)

Gehirn, Nervensystem (C70-72)

Schilddrüse (C73)

Morbus Hodgkin (C81)

Non-Hodgkin-Lymphome (C82-86, C96)

Leukämien (C91-95)

sonstige Lokalisationen

| | zus. | 0- | 5- | 10- | 15- | 20- | 25- | 30- | 35- | 40- | 45- | 50- | 55- | 60- | 65- | 70- | 75- | | zus. | 0- | 5- | 10- | 15- | 20- | 25- | 30- | 35- | 40- | 45- | 50- | 55- | 60- | 65- | 70- | 75- |
|--|------|----|----|-----|-----|-----|-----|-----|-----|-----|-----|-----|-----|-----|-----|-----|-----|----|------|----|----|-----|-----|-----|-----|-----|-----|-----|-----|-----|-----|-----|-----|-----|-----|
| Krebs insgesamt (C00-C97 ohne C44, mit D09.0, D41.4) | 61 | 1 | - | - | - | - | 1 | - | - | 2 | 3 | 9 | 5 | 11 | 11 | 9 | 9 | 55 | - | - | - | - | - | - | - | 1 | - | 2 | 3 | 4 | 2 | 4 | 11 | 5 | 23 |
| Mund und Rachen (C00-14) | 4 | - | - | - | - | - | - | - | - | - | - | - | 1 | - | 2 | 1 | - | - | - | - | - | - | - | - | - | - | - | - | - | - | - | - | - | - | |
| Speiseröhre (C15) | - | - | - | - | - | - | - | - | - | - | - | - | - | - | - | - | - | - | - | - | - | - | - | - | - | - | - | - | - | - | - | - | - | - | |
| Magen (C16) | 5 | x | - | - | - | - | x | - | - | x | x | - | - | - | - | 1 | 2 | 3 | - | - | - | - | - | - | - | - | - | - | - | - | - | - | - | - | |
| Dickdarm und Mastdarm (C18-21) | 8 | - | - | - | - | - | - | - | - | - | - | 1 | - | 3 | - | 1 | 3 | 4 | - | - | - | - | - | - | - | - | - | - | - | - | - | - | 1 | 2 | |
| Leber (C22) | - | - | - | - | - | - | - | - | - | - | - | - | - | - | - | - | - | 3 | - | - | - | - | - | - | - | - | - | - | - | - | - | - | - | - | |
| Gallenblase (C23-24) | 2 | - | - | - | - | - | - | - | - | - | - | - | 1 | 1 | - | - | - | 3 | - | - | - | - | - | - | - | - | - | - | - | - | - | - | 1 | 2 | |
| Bauchspeicheldrüse (C25) | 3 | x | - | - | - | - | x | - | - | x | x | 1 | - | - | - | - | - | 1 | - | - | - | - | - | - | - | - | - | - | - | - | - | - | - | - | |
| Kehlkopf (C32) | 1 | - | - | - | - | - | - | - | - | - | - | - | - | 1 | - | - | - | 1 | - | - | - | - | - | - | - | - | - | - | - | - | - | - | - | - | |
| Lunge (C33-34) | 14 | - | - | - | - | - | - | - | - | - | - | - | 1 | - | - | - | - | - | - | - | - | - | - | - | - | - | - | - | - | - | - | - | - | - | |
| Melanom der Haut (C43) | 4 | x | - | - | - | - | x | - | - | x | x | - | - | 1 | 5 | 2 | 3 | 4 | - | - | - | - | - | - | - | - | - | - | - | 1 | - | 1 | - | 2 | |
| Sonstige Haut (C44) | 1 | - | - | - | - | - | - | - | - | - | - | - | - | 1 | - | - | - | 7 | - | - | - | - | - | - | - | - | - | - | - | - | - | - | - | 3 | |
| Brustdrüse (C50) | - | - | - | - | - | - | - | - | - | - | - | - | - | - | - | - | - | 3 | - | - | - | - | - | - | - | - | - | - | - | - | - | - | - | - | |
| Gebärmutterhals (C53) | - | - | - | - | - | - | - | - | - | - | - | - | - | - | - | - | - | 14 | - | - | - | - | - | - | - | x | - | x | x | 2 | x | 2 | 4 | 1 | 2 |
| Gebärmutterkörper (C54-55) | - | - | - | - | - | - | - | - | - | - | - | - | - | - | - | - | - | 1 | - | - | - | - | - | - | - | - | - | - | - | - | - | - | - | - | |
| Eierstock (C56) | - | - | - | - | - | - | - | - | - | - | - | - | - | - | - | - | - | 2 | - | - | - | - | - | - | - | - | - | - | - | - | - | - | - | - | |
| Prostata (C61) | 7 | - | - | - | - | - | - | - | - | - | - | - | - | - | 5 | 1 | 1 | 3 | - | - | - | - | - | - | - | - | - | - | - | - | - | - | - | 3 | |
| Hoden (C62) | 1 | x | - | - | - | - | x | - | - | x | x | - | - | - | - | - | - | - | - | - | - | - | - | - | - | - | - | - | - | - | - | - | - | - | |
| Niere (C64) | - | - | - | - | - | - | - | - | - | - | - | - | - | - | - | - | - | - | - | - | - | - | - | - | - | - | - | - | - | - | - | - | - | - | |
| Harnblase (C67, D09.0, D41.4) | 4 | - | - | - | - | - | - | - | - | - | - | 2 | 1 | - | 1 | - | - | 1 | - | - | - | - | - | - | - | - | - | - | - | - | - | - | - | - | |
| Gehirn, Nervensystem (C70-72) | 3 | x | - | - | - | - | x | - | - | x | x | 1 | - | - | 1 | - | - | 1 | - | - | - | - | - | - | - | - | - | - | - | - | - | - | - | 1 | |
| Schilddrüse (C73) | - | - | - | - | - | - | - | - | - | - | - | - | - | - | - | - | - | 2 | - | - | - | - | - | - | - | - | - | - | - | - | - | - | - | - | |
| Morbus Hodgkin (C81) | - | - | - | - | - | - | - | - | - | - | - | - | - | - | - | - | - | - | - | - | - | - | - | - | - | - | - | - | - | - | - | - | - | - | |
| Non-Hodgkin-Lymphome (C82-86, C96) | - | - | - | - | - | - | - | - | - | - | - | - | - | - | - | - | - | - | - | - | - | - | - | - | - | - | - | - | - | - | - | - | - | - | |
| Leukämien (C91-95) | 2 | - | - | - | - | - | - | - | - | - | - | 1 | - | 1 | - | - | - | 3 | - | - | - | - | - | - | - | - | - | - | - | - | - | - | 1 | 1 | |
| sonstige Lokalisationen | 3 | - | - | - | - | - | - | - | - | - | - | - | - | - | - | 2 | 1 | 4 | - | - | - | - | - | - | - | - | - | - | - | - | - | - | 1 | - | 3 |

x Wert aus Datenschutzgründen gesperrt

Zahl der Krebsneuerkrankungen 2006

Gemeinde Hansestadt Salzwedel

(24.184 Einwohner, 2014)

Männer - Altersgruppen

Frauen - Altersgruppen

Lokalisation (ICD-10)

Krebs insgesamt (C00-C97 ohne C44,
mit D09.0, D41.4)

Mund und Rachen (C00-14)

Speiseröhre (C15)

Magen (C16)

Dickdarm und Mastdarm (C18-21)

Leber (C22)

Gallenblase (C23-24)

Bauchspeicheldrüse (C25)

Kehlkopf (C32)

Lunge (C33-34)

Melanom der Haut (C43)

Sonstige Haut (C44)

Brustdrüse (C50)

Gebärmutterhals (C53)

Gebärmutterkörper (C54-55)

Eierstock (C56)

Prostata (C61)

Hoden (C62)

Niere (C64)

Harnblase (C67, D09.0, D41.4)

Gehirn, Nervensystem (C70-72)

Schilddrüse (C73)

Morbus Hodgkin (C81)

Non-Hodgkin-Lymphome (C82-86, C96)

Leukämien (C91-95)

sonstige Lokalisationen

| zus. | 0- | 5- | 10- | 15- | 20- | 25- | 30- | 35- | 40- | 45- | 50- | 55- | 60- | 65- | 70- | 75- |
|------|----|----|-----|-----|-----|-----|-----|-----|-----|-----|-----|-----|-----|-----|-----|-----|
| 58 | - | - | - | - | - | - | - | - | - | - | 5 | 6 | 6 | 13 | 14 | 14 |
| 1 | - | - | - | - | - | - | - | - | - | - | - | - | - | - | - | 1 |
| 2 | - | - | - | - | - | - | - | - | - | 1 | - | - | - | - | 1 | - |
| - | - | - | - | - | - | - | - | - | - | - | - | - | - | - | - | - |
| 3 | - | - | - | - | - | - | - | - | - | - | 1 | - | - | - | 1 | 1 |
| 1 | - | - | - | - | - | - | - | - | - | - | - | - | - | - | 1 | 1 |
| - | - | - | - | - | - | - | - | - | - | - | - | - | - | - | - | - |
| 2 | - | - | - | - | - | - | - | - | - | - | - | - | - | - | - | - |
| - | - | - | - | - | - | - | - | - | - | - | - | - | - | - | - | - |
| 2 | - | - | - | - | - | - | - | - | - | - | - | - | - | 1 | - | 1 |
| - | - | - | - | - | - | - | - | - | - | - | - | - | - | - | - | - |
| 11 | - | - | - | - | - | - | - | - | - | - | - | - | - | - | - | - |
| 1 | - | - | - | - | - | - | - | - | - | - | - | x | x | 3 | 4 | 1 |
| 5 | - | - | - | - | - | - | - | - | - | - | - | - | - | - | - | 1 |
| - | - | - | - | - | - | - | - | - | - | - | 1 | - | - | - | 2 | 2 |
| - | - | - | - | - | - | - | - | - | - | - | - | - | - | - | - | - |
| 23 | - | - | - | - | - | - | - | - | - | - | 1 | x | x | 7 | 2 | 6 |
| - | - | - | - | - | - | - | - | - | - | - | - | - | - | - | - | - |
| 4 | - | - | - | - | - | - | - | - | - | - | - | x | x | - | 2 | 1 |
| 1 | - | - | - | - | - | - | - | - | - | - | - | - | - | - | 1 | - |
| 2 | - | - | - | - | - | - | - | - | - | - | - | - | - | - | 2 | - |
| - | - | - | - | - | - | - | - | - | - | - | - | - | - | - | - | - |
| 1 | - | - | - | - | - | - | - | - | - | - | 1 | - | - | - | - | - |
| 2 | - | - | - | - | - | - | - | - | - | - | - | - | - | 1 | - | - |
| 2 | - | - | - | - | - | - | - | - | - | - | - | - | - | - | 1 | 1 |
| 2 | - | - | - | - | - | - | - | - | - | - | - | x | x | 1 | - | - |
| 2 | - | - | - | - | - | - | - | - | - | - | 1 | - | - | - | 1 | - |

| zus. | 0- | 5- | 10- | 15- | 20- | 25- | 30- | 35- | 40- | 45- | 50- | 55- | 60- | 65- | 70- | 75- |
|------|----|----|-----|-----|-----|-----|-----|-----|-----|-----|-----|-----|-----|-----|-----|-----|
| 45 | - | - | - | - | - | 1 | - | - | 2 | 4 | 6 | 3 | 6 | 6 | 4 | 11 |
| - | - | - | - | - | - | - | - | - | - | - | - | - | - | - | - | - |
| - | - | - | - | - | - | - | - | - | - | - | - | - | - | - | - | - |
| 2 | - | - | - | - | - | - | - | - | - | - | - | - | 1 | - | 1 | - |
| 7 | - | - | - | - | - | - | - | - | - | - | - | - | - | - | - | - |
| - | - | - | - | - | - | - | - | - | - | - | - | - | - | - | - | - |
| 2 | - | - | - | - | - | - | - | - | - | - | - | - | - | - | - | - |
| - | - | - | - | - | - | - | - | - | - | - | - | - | - | - | - | - |
| 2 | - | - | - | - | - | - | - | - | - | - | 1 | - | 1 | - | - | - |
| 3 | - | - | - | - | - | - | - | - | - | - | - | - | - | - | - | - |
| - | - | - | - | - | - | - | - | - | - | - | - | - | - | - | 1 | 2 |
| 3 | - | - | - | - | - | - | - | - | - | - | - | - | - | - | - | - |
| - | - | - | - | - | - | - | - | - | - | - | - | - | - | - | - | - |
| 3 | - | - | - | - | - | - | - | - | - | - | - | - | - | - | - | - |
| - | - | - | - | - | - | - | - | - | - | - | - | - | - | - | - | - |
| 2 | - | - | - | - | - | - | - | - | - | - | - | - | - | - | - | - |
| 14 | - | - | - | - | - | - | - | - | - | - | - | - | - | - | 1 | 1 |
| 3 | - | - | - | - | - | - | - | - | - | - | - | - | - | - | - | - |
| 2 | - | - | - | - | - | - | - | - | - | - | - | - | - | - | - | - |
| 1 | - | - | - | - | - | - | - | - | - | - | - | - | - | - | - | - |
| - | - | - | - | - | - | - | - | - | - | - | - | - | - | - | - | - |
| 2 | - | - | - | - | - | - | - | - | - | - | - | - | - | - | - | - |
| - | - | - | - | - | - | - | - | - | - | - | - | - | - | - | - | - |
| 2 | - | - | - | - | - | - | - | - | - | - | - | - | - | - | - | - |
| - | - | - | - | - | - | - | - | - | - | - | - | - | - | - | - | - |
| 4 | - | - | - | - | - | 1 | - | - | - | - | 1 | - | - | - | 1 | 1 |

x Wert aus Datenschutzgründen gesperrt

Zahl der Krebsneuerkrankungen 2007

Gemeinde Hansestadt Salzwedel

(24.184 Einwohner, 2014)

Männer - Altersgruppen

Frauen - Altersgruppen

Lokalisation (ICD-10)

zus. 0- 5- 10- 15- 20- 25- 30- 35- 40- 45- 50- 55- 60- 65- 70- 75-

zus. 0- 5- 10- 15- 20- 25- 30- 35- 40- 45- 50- 55- 60- 65- 70- 75-

Krebs insgesamt (C00-C97 ohne C44,
mit D09.0, D41.4)

75 - - - - 1 - - 1 1 3 7 2 7 20 12 21

68 - - - - - - 1 1 2 4 4 6 8 7 12 23

Mund und Rachen (C00-14)

3 - - - - - - - 1 1 - - 1 -

- - - - - - - - - - - - - -

Speiseröhre (C15)

1 - - - - - - - - - - 1 - -

- - - - - - - - - - - - - -

Magen (C16)

7 - - - - - - - 1 - - 2 1 3

1 - - - - - - - - - - - - 1

Dickdarm und Mastdarm (C18-21)

6 - - - - x - - x x - 1 - 1 2 - 1

7 - - - - - - - - - 1 - 2 - 4

Leber (C22)

2 - - - - - - - - - - 1 - 1 1 -

1 - - - - - - - - - - - 1 - 2 - 4

Gallenblase (C23-24)

1 - - - - - - - - - - 1 - 1 -

1 - - - - - - - - - - - - - 1

Bauchspeicheldrüse (C25)

- - - - - - - - - - - - - -

2 - - - - - - - - - - - - 1 1

Kehlkopf (C32)

1 - - - - - - - - - 1 - - -

- - - - - - - - - - - - - -

Lunge (C33-34)

13 - - - - - - - - - 2 5 1 5

4 - - - - - - - - 1 - 1 - 2 -

Melanom der Haut (C43)

3 - - - - x - - x x - 1 - - - 1

- - - - - - - - - - - - - -

Sonstige Haut (C44)

1 - - - - - - - - - 1 - - -

2 - - - - - - - - - 1 - 1 - -

Brustdrüse (C50)

- - - - - - - - - - - - - -

29 - - - - - x x x x 2 3 4 3 4 8

Gebärmutterhals (C53)

- - - - - - - - - - - - - -

2 - - - - - x x x x - - - - 1

Gebärmutterkörper (C54-55)

- - - - - - - - - - - - - -

2 - - - - - x x x x 1 - - - -

Eierstock (C56)

1 - - - - - - - - - - - - - -

1 - - - - - - - - 1 - - - -

Prostata (C61)

20 - - - - - - - - - 1 3 5 4 7

Hoden (C62)

1 - - - - x - - x x - - - -

Niere (C64)

6 - - - - - - - - 2 1 - 1 1 1

Harnblase (C67, D09.0, D41.4)

5 - - - - - - - - - - - 1 3 1

Gehirn, Nervensystem (C70-72)

1 - - - - - - - - 1 - - - -

Schilddrüse (C73)

1 - - - - - - - 1 - - - -

Morbus Hodgkin (C81)

- - - - - - - - - - - - - -

Non-Hodgkin-Lymphome (C82-86, C96)

1 - - - - - - - - 1 - - -

Leukämien (C91-95)

1 - - - - - - - - 1 - - -

sonstige Lokalisationen

2 - - - - - - - - - - - 2

3 - - - - - - - - - 1 - 1 1

2 - - - - - - - - - 1 - - 1

2 - - - - - - - - 1 - - - 1

- - - - - - - - - - - - - -

3 - - - - - x x x x - - - 2 -

2 - - - - - - - - 1 - 1 -

7 - - - - - - - - 1 1 1 4

x Wert aus Datenschutzgründen gesperrt

Zahl der Krebsneuerkrankungen 2008

Gemeinde Hansestadt Salzwedel

(24.184 Einwohner, 2014)

Männer - Altersgruppen

Frauen - Altersgruppen

Lokalisation (ICD-10)

Krebs insgesamt (C00-C97 ohne C44, mit D09.0, D41.4)

Mund und Rachen (C00-14)

Speiseröhre (C15)

Magen (C16)

Dickdarm und Mastdarm (C18-21)

Leber (C22)

Gallenblase (C23-24)

Bauchspeicheldrüse (C25)

Kehlkopf (C32)

Lunge (C33-34)

Melanom der Haut (C43)

Sonstige Haut (C44)

Brustdrüse (C50)

Gebärmutterhals (C53)

Gebärmutterkörper (C54-55)

Eierstock (C56)

Prostata (C61)

Hoden (C62)

Niere (C64)

Harnblase (C67, D09.0, D41.4)

Gehirn, Nervensystem (C70-72)

Schilddrüse (C73)

Morbus Hodgkin (C81)

Non-Hodgkin-Lymphome (C82-86, C96)

Leukämien (C91-95)

sonstige Lokalisationen

| zus. | 0- | 5- | 10- | 15- | 20- | 25- | 30- | 35- | 40- | 45- | 50- | 55- | 60- | 65- | 70- | 75- |
|------|----|----|-----|-----|-----|-----|-----|-----|-----|-----|-----|-----|-----|-----|-----|-----|
| 67 | - | - | - | - | - | - | - | 1 | - | 1 | 6 | 7 | 6 | 16 | 10 | 20 |
| - | - | - | - | - | - | - | - | - | - | - | - | - | - | - | - | - |
| 1 | - | - | - | - | - | - | - | - | - | - | 1 | - | - | - | - | - |
| 2 | - | - | - | - | - | - | - | - | - | - | 1 | - | - | - | - | - |
| 8 | - | - | - | - | - | - | - | - | - | - | 1 | - | - | - | - | 1 |
| 1 | - | - | - | - | - | - | - | x | - | x | - | - | x | - | 2 | 3 |
| 1 | - | - | - | - | - | - | - | - | - | - | - | - | - | - | - | 1 |
| 3 | - | - | - | - | - | - | - | - | - | - | - | - | - | - | - | 1 |
| - | - | - | - | - | - | - | - | - | - | - | 1 | 1 | - | - | 1 | - |
| 10 | - | - | - | - | - | - | - | - | - | - | - | - | - | - | - | - |
| 2 | - | - | - | - | - | - | - | x | - | x | - | 3 | x | 3 | - | 2 |
| 2 | - | - | - | - | - | - | - | - | - | - | - | - | - | 1 | - | 1 |
| 2 | - | - | - | - | - | - | - | - | - | - | - | - | - | 2 | - | - |
| - | - | - | - | - | - | - | - | - | - | - | - | - | - | - | - | - |
| 20 | - | - | - | - | - | - | - | x | - | x | - | 2 | x | 6 | 5 | 6 |
| 1 | - | - | - | - | - | - | - | x | - | x | - | - | - | - | - | - |
| 5 | - | - | - | - | - | - | - | - | - | - | - | 1 | - | 1 | 2 | 1 |
| 3 | - | - | - | - | - | - | - | - | - | - | - | - | - | 2 | - | 1 |
| - | - | - | - | - | - | - | - | - | - | - | - | - | - | - | - | - |
| - | - | - | - | - | - | - | - | - | - | - | - | - | - | - | - | - |
| - | - | - | - | - | - | - | - | - | - | - | - | - | - | - | - | - |
| 2 | - | - | - | - | - | - | - | - | - | - | - | 1 | - | 1 | - | - |
| 3 | - | - | - | - | - | - | - | x | - | x | 1 | - | x | - | - | 1 |
| 5 | - | - | - | - | - | - | - | - | - | - | 1 | - | - | 2 | - | 2 |

| zus. | 0- | 5- | 10- | 15- | 20- | 25- | 30- | 35- | 40- | 45- | 50- | 55- | 60- | 65- | 70- | 75- |
|------|----|----|-----|-----|-----|-----|-----|-----|-----|-----|-----|-----|-----|-----|-----|-----|
| 58 | 1 | - | - | - | 1 | - | 2 | 3 | 2 | 3 | 3 | 3 | 3 | 10 | 9 | 18 |
| - | - | - | - | - | - | - | - | - | - | - | - | - | - | - | - | - |
| - | - | - | - | - | - | - | - | - | - | - | - | - | - | - | - | - |
| 2 | - | - | - | - | - | - | - | - | - | - | - | 1 | - | - | - | 1 |
| 4 | - | - | - | - | - | - | - | - | - | - | - | - | - | 1 | 1 | 2 |
| - | - | - | - | - | - | - | - | - | - | - | - | - | - | - | - | - |
| 1 | - | - | - | - | - | - | - | - | - | - | - | - | - | - | - | 1 |
| 2 | - | - | - | - | - | - | - | - | - | - | - | - | - | - | 1 | 1 |
| - | - | - | - | - | - | - | - | - | - | - | - | - | - | - | - | - |
| 3 | - | - | - | - | - | - | - | - | - | - | - | - | - | 1 | 1 | 1 |
| 5 | x | - | - | - | x | - | x | x | x | - | 1 | - | 1 | - | 1 | 1 |
| - | - | - | - | - | - | - | - | - | - | - | - | - | - | - | - | - |
| 19 | x | - | - | - | x | - | x | x | x | 1 | - | 1 | - | 2 | 2 | 6 |
| 3 | - | - | - | - | - | - | - | - | - | 1 | 1 | - | - | - | - | 1 |
| 3 | - | - | - | - | - | - | - | - | - | - | 1 | - | 1 | 1 | - | - |
| 4 | - | - | - | - | - | - | - | - | - | 1 | - | - | - | 2 | 1 | - |
| - | - | - | - | - | - | - | - | - | - | - | - | - | - | - | - | - |
| 2 | - | - | - | - | - | - | - | - | - | - | - | - | 1 | 1 | - | - |
| 1 | - | - | - | - | - | - | - | - | - | - | - | - | - | - | - | 1 |
| 1 | x | - | - | - | x | - | x | x | x | - | - | - | - | - | - | - |
| - | - | - | - | - | - | - | - | - | - | - | - | - | - | - | - | - |
| - | - | - | - | - | - | - | - | - | - | - | - | - | - | - | - | - |
| 2 | - | - | - | - | - | - | - | - | - | - | - | - | - | - | - | - |
| 2 | - | - | - | - | - | - | - | - | - | - | - | - | - | 1 | - | 1 |
| 1 | - | - | - | - | - | - | - | - | - | - | - | 1 | - | - | - | - |
| 5 | - | - | - | - | - | - | - | - | - | - | - | - | - | 1 | 2 | 2 |

x Wert aus Datenschutzgründen gesperrt

Zahl der Krebsneuerkrankungen 2009

Gemeinde Hansestadt Salzwedel

(24.184 Einwohner, 2014)

Männer - Altersgruppen

Frauen - Altersgruppen

Lokalisation (ICD-10)

Krebs insgesamt (C00-C97 ohne C44,
mit D09.0, D41.4)

Mund und Rachen (C00-14)

Speiseröhre (C15)

Magen (C18)

Dickdarm und Mastdarm (C18-21)

Leber (C22)

Gallenblase (C23-24)

Bauchspeicheldrüse (C25)

Kehlkopf (C32)

Lunge (C33-34)

Melanom der Haut (C43)

Sonstige Haut (C44)

Brustdrüse (C50)

Gebärmutterhals (C53)

Gebärmutterkörper (C54-55)

Eierstock (C56)

Prostata (C61)

Hoden (C62)

Niere (C64)

Harnblase (C67, D09.0, D41.4)

Gehirn, Nervensystem (C70-72)

Schilddrüse (C73)

Morbus Hodgkin (C81)

Non-Hodgkin-Lymphome (C82-86, C96)

Leukämien (C91-95)

sonstige Lokalisationen

| | zus. | 0- | 5- | 10- | 15- | 20- | 25- | 30- | 35- | 40- | 45- | 50- | 55- | 60- | 65- | 70- | 75- | | zus. | 0- | 5- | 10- | 15- | 20- | 25- | 30- | 35- | 40- | 45- | 50- | 55- | 60- | 65- | 70- | 75- |
|---|------|----|----|-----|-----|-----|-----|-----|-----|-----|-----|-----|-----|-----|-----|-----|-----|----|------|----|----|-----|-----|-----|-----|-----|-----|-----|-----|-----|-----|-----|-----|-----|-----|
| Krebs insgesamt (C00-C97 ohne C44,
mit D09.0, D41.4) | 78 | - | - | - | - | 1 | - | - | - | - | 2 | 5 | 9 | 9 | 14 | 21 | 17 | 64 | - | - | - | - | - | - | - | - | - | 3 | 3 | 6 | 7 | 5 | 15 | 6 | 19 |
| Mund und Rachen (C00-14) | 3 | - | - | - | - | - | - | - | - | - | - | 1 | 1 | - | - | - | 1 | - | - | - | - | - | - | - | - | - | - | - | - | - | - | - | - | - | |
| Speiseröhre (C15) | - | - | - | - | - | - | - | - | - | - | - | - | - | - | - | - | - | - | - | - | - | - | - | - | - | - | - | - | - | - | - | - | - | - | |
| Magen (C18) | 3 | - | - | - | - | - | - | - | - | - | - | - | - | - | 1 | 2 | - | - | - | - | - | - | - | - | - | - | - | - | - | - | - | - | - | - | |
| Dickdarm und Mastdarm (C18-21) | 10 | - | - | - | - | - | - | - | - | - | - | 1 | 1 | 1 | - | 3 | 4 | 2 | - | - | - | - | - | - | - | - | x | x | - | 1 | - | - | - | - | |
| Leber (C22) | 3 | - | - | - | - | - | - | - | - | - | - | - | - | - | - | - | - | 6 | - | - | - | - | - | - | - | - | - | x | x | - | - | 1 | 2 | - | 2 |
| Gallenblase (C23-24) | - | - | - | - | - | - | - | - | - | - | - | - | - | - | 3 | - | - | 1 | - | - | - | - | - | - | - | - | - | - | - | - | - | - | - | 1 | |
| Bauchspeicheldrüse (C25) | - | - | - | - | - | - | - | - | - | - | - | - | - | - | - | - | - | - | - | - | - | - | - | - | - | - | - | - | - | - | - | - | - | - | |
| Kehlkopf (C32) | - | - | - | - | - | - | - | - | - | - | - | - | - | - | - | - | - | 2 | - | - | - | - | - | - | - | - | - | - | - | - | 1 | - | - | 1 | |
| Lunge (C33-34) | 19 | - | - | - | - | x | - | - | - | - | x | 2 | - | 4 | 5 | 4 | 3 | - | - | - | - | - | - | - | - | - | - | - | - | - | - | - | - | - | |
| Melanom der Haut (C43) | 1 | - | - | - | - | - | - | - | - | - | - | - | - | - | 1 | - | - | 4 | - | - | - | - | - | - | - | - | - | - | - | - | 1 | - | 3 | - | |
| Sonstige Haut (C44) | 3 | - | - | - | - | - | - | - | - | - | - | - | - | - | - | - | 3 | 1 | - | - | - | - | - | - | - | - | - | - | - | - | - | - | - | - | |
| Brustdrüse (C50) | - | - | - | - | - | - | - | - | - | - | - | - | - | - | - | - | - | 2 | - | - | - | - | - | - | - | - | - | - | - | - | - | - | - | - | |
| Gebärmutterhals (C53) | - | - | - | - | - | - | - | - | - | - | - | - | - | - | - | - | - | 24 | - | - | - | - | - | - | - | - | - | x | x | 4 | 3 | 8 | 2 | 1 | |
| Gebärmutterkörper (C54-55) | - | - | - | - | - | - | - | - | - | - | - | - | - | - | - | - | - | 4 | - | - | - | - | - | - | - | - | - | - | - | - | - | - | - | - | |
| Eierstock (C56) | - | - | - | - | - | - | - | - | - | - | - | - | - | - | - | - | - | 3 | - | - | - | - | - | - | - | - | - | x | x | - | - | - | - | 1 | |
| Prostata (C61) | 20 | - | - | - | - | - | - | - | - | - | - | - | 3 | 1 | 3 | 6 | 7 | - | - | - | - | - | - | - | - | - | - | - | - | - | - | - | - | - | |
| Hoden (C62) | - | - | - | - | - | - | - | - | - | - | - | - | - | - | - | - | - | - | - | - | - | - | - | - | - | - | - | - | - | - | - | - | - | - | |
| Niere (C64) | 5 | - | - | - | - | x | - | - | - | - | x | - | 1 | 1 | 1 | 1 | - | 2 | - | - | - | - | - | - | - | - | - | - | - | - | - | - | 1 | 1 | |
| Harnblase (C67, D09.0, D41.4) | 7 | - | - | - | - | - | - | - | - | - | - | 1 | 1 | - | 1 | 3 | 1 | 2 | - | - | - | - | - | - | - | - | - | - | - | - | - | - | - | - | |
| Gehirn, Nervensystem (C70-72) | - | - | - | - | - | - | - | - | - | - | - | - | - | - | - | - | - | 1 | - | - | - | - | - | - | - | - | - | - | - | - | - | - | - | - | |
| Schilddrüse (C73) | 2 | - | - | - | - | - | - | - | - | - | - | - | 1 | 1 | - | - | - | - | - | - | - | - | - | - | - | - | - | - | - | - | - | - | - | - | |
| Morbus Hodgkin (C81) | - | - | - | - | - | - | - | - | - | - | - | - | - | - | - | - | - | - | - | - | - | - | - | - | - | - | - | - | - | - | - | - | - | - | |
| Non-Hodgkin-Lymphome (C82-86, C96) | 3 | - | - | - | - | x | - | - | - | - | x | - | 1 | - | - | 1 | - | 4 | - | - | - | - | - | - | - | - | - | - | - | - | - | - | - | - | |
| Leukämien (C91-95) | - | - | - | - | - | - | - | - | - | - | - | - | - | - | - | - | - | 3 | - | - | - | - | - | - | - | - | - | - | - | - | - | - | - | 3 | |
| sonstige Lokalisationen | 2 | - | - | - | - | - | - | - | - | - | - | - | - | - | - | 1 | 1 | 5 | - | - | - | - | - | - | - | - | - | - | - | - | 1 | 2 | - | 2 | |

x Wert aus Datenschutzgründen gesperrt

Zahl der Krebsneuerkrankungen 2010

Gemeinde Hansestadt Salzwedel

(24.184 Einwohner, 2014)

Männer - Altersgruppen

Frauen - Altersgruppen

Lokalisation (ICD-10)

Krebs insgesamt (C00-C97 ohne C44,
mit D09.0, D41.4)

Mund und Rachen (C00-14)

Speiseröhre (C15)

Magen (C16)

Dickdarm und Mastdarm (C18-21)

Leber (C22)

Gallenblase (C23-24)

Bauchspeicheldrüse (C25)

Kehlkopf (C32)

Lunge (C33-34)

Melanom der Haut (C43)

Sonstige Haut (C44)

Brustdrüse (C50)

Gebärmutterhals (C53)

Gebärmutterkörper (C54-55)

Eierstock (C56)

Prostata (C61)

Hoden (C62)

Niere (C64)

Harnblase (C67, D09.0, D41.4)

Gehirn, Nervensystem (C70-72)

Schilddrüse (C73)

Morbus Hodgkin (C81)

Non-Hodgkin-Lymphome (C82-86, C96)

Leukämien (C91-95)

sonstige Lokalisationen

| zus. | 0- | 5- | 10- | 15- | 20- | 25- | 30- | 35- | 40- | 45- | 50- | 55- | 60- | 65- | 70- | 75- |
|------|----|----|-----|-----|-----|-----|-----|-----|-----|-----|-----|-----|-----|-----|-----|-----|
| 84 | - | - | - | - | - | - | 1 | 1 | 1 | 1 | 6 | 14 | 7 | 11 | 19 | 23 |
| 3 | - | - | - | - | - | - | - | - | - | - | 2 | 1 | - | - | - | - |
| 3 | - | - | - | - | - | - | - | - | - | - | - | 1 | - | - | 1 | 1 |
| 11 | - | - | - | - | - | - | - | - | - | - | 2 | - | - | 1 | 3 | |
| 3 | - | - | - | - | - | - | - | - | - | - | 1 | 3 | - | 2 | 2 | 3 |
| - | - | - | - | - | - | - | - | - | - | - | - | - | - | 1 | 1 | 1 |
| 1 | - | - | - | - | - | - | - | - | - | - | - | - | - | - | - | - |
| 2 | - | - | - | - | - | - | - | - | - | - | - | - | - | - | 1 | |
| 9 | - | - | - | - | - | - | - | - | - | - | 1 | - | 1 | - | - | - |
| 3 | - | - | - | - | - | - | x | x | x | x | 2 | 1 | - | 5 | 1 | |
| 2 | - | - | - | - | - | - | - | - | - | - | - | 2 | - | - | - | - |
| - | - | - | - | - | - | - | - | - | - | - | - | - | 1 | - | 1 | - |
| - | - | - | - | - | - | - | - | - | - | - | - | - | - | - | - | - |
| 14 | - | - | - | - | - | - | - | - | - | - | - | - | - | - | - | - |
| 2 | - | - | - | - | - | - | - | - | - | - | - | - | - | - | - | - |
| 2 | - | - | - | - | - | - | - | - | - | - | - | - | - | - | - | - |
| 9 | - | - | - | - | - | - | - | - | - | - | - | - | 3 | 2 | 2 | 2 |
| - | - | - | - | - | - | - | - | - | - | - | - | - | - | - | - | - |
| 9 | - | - | - | - | - | - | x | x | x | x | 2 | - | 1 | 1 | 2 | 2 |
| 1 | - | - | - | - | - | - | - | - | - | - | 1 | - | 1 | 1 | 5 | |
| - | - | - | - | - | - | - | - | - | - | - | - | - | - | - | - | - |
| - | - | - | - | - | - | - | - | - | - | - | - | - | - | - | - | - |
| 6 | - | - | - | - | - | - | x | x | x | x | - | 1 | - | 1 | 1 | 1 |
| 3 | - | - | - | - | - | - | - | - | - | - | - | 1 | - | - | 1 | 1 |
| 6 | - | - | - | - | - | - | - | - | - | - | - | - | - | 2 | 2 | 2 |

| zus. | 0- | 5- | 10- | 15- | 20- | 25- | 30- | 35- | 40- | 45- | 50- | 55- | 60- | 65- | 70- | 75- |
|------|----|----|-----|-----|-----|-----|-----|-----|-----|-----|-----|-----|-----|-----|-----|-----|
| 53 | - | - | - | - | 1 | - | - | 1 | 1 | 3 | 5 | 4 | 2 | 7 | 13 | 16 |
| - | - | - | - | - | - | - | - | - | - | - | - | - | - | - | - | - |
| 7 | - | - | - | - | - | - | - | - | - | - | - | - | - | - | - | - |
| 6 | - | - | - | - | - | - | - | - | - | - | 1 | 1 | - | 1 | - | 3 |
| 1 | - | - | - | - | - | - | - | - | - | - | - | - | - | - | 1 | - |
| 2 | - | - | - | - | - | - | - | - | - | - | - | - | - | - | - | - |
| - | - | - | - | - | - | - | - | - | - | - | - | - | - | 1 | - | 1 |
| 3 | - | - | - | - | - | - | - | - | - | - | - | - | - | 1 | 2 | - |
| 4 | - | - | - | - | x | - | - | x | x | x | - | - | x | - | 1 | 1 |
| 2 | - | - | - | - | - | - | - | - | - | - | - | - | - | - | - | 2 |
| 14 | - | - | - | - | x | - | - | x | x | x | 3 | 2 | x | 1 | 3 | 2 |
| 2 | - | - | - | - | - | - | - | - | - | - | - | - | - | - | - | - |
| 2 | - | - | - | - | - | - | - | - | - | - | - | 1 | - | - | 1 | - |
| 2 | - | - | - | - | x | - | - | x | x | x | - | - | x | - | 1 | - |
| 5 | - | - | - | - | - | - | - | - | - | - | - | - | - | 1 | 2 | 2 |
| 1 | - | - | - | - | - | - | - | - | - | - | - | - | - | - | - | - |
| - | - | - | - | - | x | - | - | x | x | x | - | - | x | - | - | - |
| - | - | - | - | - | - | - | - | - | - | - | - | - | - | - | - | - |
| 2 | - | - | - | - | - | - | - | - | - | - | - | - | - | - | - | - |
| 2 | - | - | - | - | x | - | - | x | x | x | - | - | x | 1 | - | - |
| 2 | - | - | - | - | - | - | - | - | - | - | - | - | - | 1 | - | 1 |
| 2 | - | - | - | - | - | - | - | - | - | - | - | - | - | - | - | 2 |

x Wert aus Datenschutzgründen gesperrt

Zahl der Krebsneuerkrankungen 2011

Gemeinde Hansestadt Salzwedel

(24.184 Einwohner, 2014)

Männer - Altersgruppen

Frauen - Altersgruppen

Lokalisation (ICD-10)

Krebs insgesamt (C00-C97 ohne C44,
mit D09.0, D41.4)

Mund und Rachen (C00-14)

Speiseröhre (C15)

Magen (C16)

Dickdarm und Mastdarm (C18-21)

Leber (C22)

Gallenblase (C23-24)

Bauchspeicheldrüse (C25)

Kehlkopf (C32)

Lunge (C33-34)

Melanom der Haut (C43)

Sonstige Haut (C44)

Brustdrüse (C50)

Gebärmutterhals (C53)

Gebärmutterkörper (C54-55)

Eierstock (C56)

Prostata (C61)

Hoden (C62)

Niere (C64)

Harnblase (C67, D09.0, D41.4)

Gehirn, Nervensystem (C70-72)

Schilddrüse (C73)

Morbus Hodgkin (C81)

Non-Hodgkin-Lymphome (C82-86, C96)

Leukämien (C91-95)

sonstige Lokalisationen

| zus. | 0- | 5- | 10- | 15- | 20- | 25- | 30- | 35- | 40- | 45- | 50- | 55- | 60- | 65- | 70- | 75- |
|------|----|----|-----|-----|-----|-----|-----|-----|-----|-----|-----|-----|-----|-----|-----|-----|
| 67 | - | - | - | - | - | - | - | 2 | 1 | 1 | 3 | 5 | 6 | 5 | 22 | 22 |
| 6 | - | - | - | - | - | - | - | x | x | x | x | - | - | - | 2 | 1 |
| 3 | - | - | - | - | - | - | - | - | - | - | - | 1 | - | - | 1 | 1 |
| 5 | - | - | - | - | - | - | - | - | - | - | - | - | 1 | - | 2 | 2 |
| 6 | - | - | - | - | - | - | - | - | - | - | - | 1 | - | - | 2 | 3 |
| 2 | - | - | - | - | - | - | - | - | - | - | - | - | - | - | 2 | - |
| - | - | - | - | - | - | - | - | - | - | - | - | - | - | - | - | - |
| 4 | - | - | - | - | - | - | - | - | - | - | - | - | 1 | 1 | 1 | 1 |
| - | - | - | - | - | - | - | - | - | - | - | - | - | - | - | - | - |
| 9 | - | - | - | - | - | - | - | x | x | x | x | - | - | 1 | 1 | 5 |
| 1 | - | - | - | - | - | - | - | - | - | - | - | - | - | 1 | - | - |
| 8 | - | - | - | - | - | - | - | - | - | - | - | - | 1 | - | 4 | 3 |
| - | - | - | - | - | - | - | - | - | - | - | - | - | - | - | - | - |
| 15 | - | - | - | - | - | - | - | - | - | - | - | - | 3 | 1 | 6 | 5 |
| - | - | - | - | - | - | - | - | - | - | - | - | - | - | - | - | - |
| 5 | - | - | - | - | - | - | - | x | x | x | x | 1 | - | 1 | 2 | - |
| 3 | - | - | - | - | - | - | - | - | - | - | - | - | 1 | - | - | 2 |
| 1 | - | - | - | - | - | - | - | - | - | - | - | 1 | - | - | - | - |
| 2 | - | - | - | - | - | - | - | - | - | - | - | - | - | - | 1 | 1 |
| - | - | - | - | - | - | - | - | - | - | - | - | - | - | - | - | - |
| 2 | - | - | - | - | - | - | - | - | - | - | - | 1 | - | - | - | - |
| - | - | - | - | - | - | - | - | - | - | - | - | - | - | - | - | - |
| 2 | - | - | - | - | - | - | - | - | - | - | - | - | - | - | - | - |
| - | - | - | - | - | - | - | - | - | - | - | - | - | - | - | - | - |
| 3 | - | - | - | - | - | - | - | - | - | - | - | - | - | - | - | - |

| zus. | 0- | 5- | 10- | 15- | 20- | 25- | 30- | 35- | 40- | 45- | 50- | 55- | 60- | 65- | 70- | 75- |
|------|----|----|-----|-----|-----|-----|-----|-----|-----|-----|-----|-----|-----|-----|-----|-----|
| 63 | - | - | - | - | - | - | 1 | - | 2 | 5 | 8 | 6 | 6 | 4 | 9 | 22 |
| - | - | - | - | - | - | - | - | - | - | - | - | - | - | - | - | - |
| - | - | - | - | - | - | - | - | - | - | - | - | - | - | - | - | - |
| 4 | - | - | - | - | - | - | - | - | - | - | - | - | - | 1 | 2 | 1 |
| 6 | - | - | - | - | - | - | - | - | - | - | 1 | - | - | - | - | 5 |
| - | - | - | - | - | - | - | - | - | - | - | - | - | - | - | - | - |
| 7 | - | - | - | - | - | - | - | - | - | - | 1 | - | - | - | 1 | 5 |
| - | - | - | - | - | - | - | - | - | - | - | - | - | - | - | - | - |
| 5 | - | - | - | - | - | - | - | - | - | - | - | 1 | 1 | 1 | - | 2 |
| 3 | - | - | - | - | - | - | x | - | x | x | 1 | 1 | - | - | - | - |
| - | - | - | - | - | - | - | - | - | - | - | - | - | - | - | - | - |
| 20 | - | - | - | - | - | - | x | - | x | x | 2 | 2 | 2 | 2 | 3 | 3 |
| 1 | - | - | - | - | - | - | - | - | - | - | - | - | 1 | - | - | - |
| 3 | - | - | - | - | - | - | - | - | - | - | - | - | - | - | 2 | 1 |
| 2 | - | - | - | - | - | - | x | - | x | x | 1 | - | - | - | - | - |
| - | - | - | - | - | - | - | - | - | - | - | - | - | - | - | - | - |
| 2 | - | - | - | - | - | - | - | - | - | - | 1 | - | - | - | - | 1 |
| - | - | - | - | - | - | - | - | - | - | - | - | - | - | - | - | - |
| - | - | - | - | - | - | - | - | - | - | - | - | - | - | - | - | - |
| - | - | - | - | - | - | - | - | - | - | - | - | - | - | - | - | - |
| 2 | - | - | - | - | - | - | - | - | - | - | - | - | - | - | - | - |
| 1 | - | - | - | - | - | - | - | - | - | - | - | 1 | 1 | - | - | - |
| 7 | - | - | - | - | - | - | - | - | - | - | - | - | 2 | - | 1 | 4 |

x Wert aus Datenschutzgründen gesperrt

Zahl der Krebsneuerkrankungen 2012

Gemeinde Hansestadt Salzwedel

(24.184 Einwohner, 2014)

Männer - Altersgruppen

Frauen - Altersgruppen

Lokalisation (ICD-10)

Krebs insgesamt (C00-C97 ohne C44, mit D09.0, D41.4)

Mund und Rachen (C00-14)

Speiseröhre (C15)

Magen (C16)

Dickdarm und Mastdarm (C18-21)

Leber (C22)

Gallenblase (C23-24)

Bauchspeicheldrüse (C25)

Kehlkopf (C32)

Lunge (C33-34)

Melanom der Haut (C43)

Sonstige Haut (C44)

Brustdrüse (C50)

Gebärmutterhals (C53)

Gebärmutterkörper (C54-55)

Eierstock (C56)

Prostata (C61)

Hoden (C62)

Niere (C64)

Harnblase (C67, D09.0, D41.4)

Gehirn, Nervensystem (C70-72)

Schilddrüse (C73)

Morbus Hodgkin (C81)

Non-Hodgkin-Lymphome (C82-86, C96)

Leukämien (C91-95)

sonstige Lokalisationen

| zus. | 0- | 5- | 10- | 15- | 20- | 25- | 30- | 35- | 40- | 45- | 50- | 55- | 60- | 65- | 70- | 75- |
|------|----|----|-----|-----|-----|-----|-----|-----|-----|-----|-----|-----|-----|-----|-----|-----|
| 73 | - | - | - | - | - | - | - | - | 1 | 2 | 7 | 6 | 7 | 6 | 18 | 26 |
| 4 | - | - | - | - | - | - | - | - | - | - | 1 | - | - | 1 | 1 | 1 |
| - | - | - | - | - | - | - | - | - | - | - | - | - | - | - | - | - |
| 5 | - | - | - | - | - | - | - | - | x | x | - | 2 | 1 | - | - | 1 |
| 8 | - | - | - | - | - | - | - | - | x | x | 1 | - | - | 1 | 4 | 1 |
| - | - | - | - | - | - | - | - | - | - | - | - | - | - | - | - | - |
| 2 | - | - | - | - | - | - | - | - | - | - | - | - | - | - | 1 | 1 |
| 1 | - | - | - | - | - | - | - | - | - | - | - | - | 1 | - | - | - |
| - | - | - | - | - | - | - | - | - | - | - | - | - | - | - | - | - |
| 17 | - | - | - | - | - | - | - | - | - | - | 3 | 2 | 1 | 2 | 4 | 5 |
| - | - | - | - | - | - | - | - | - | - | - | - | - | - | - | - | - |
| 1 | - | - | - | - | - | - | - | - | - | - | - | - | - | - | 1 | - |
| - | - | - | - | - | - | - | - | - | - | - | - | - | - | - | - | - |
| - | - | - | - | - | - | - | - | - | - | - | - | - | - | - | - | - |
| 12 | - | - | - | - | - | - | - | - | - | - | - | - | - | - | - | - |
| 2 | - | - | - | - | - | - | - | - | - | - | - | - | - | - | - | - |
| 1 | - | - | - | - | - | - | - | - | - | - | - | - | - | - | - | - |
| 17 | - | - | - | - | - | - | - | - | - | - | 1 | 3 | 1 | 4 | 8 | |
| 1 | - | - | - | - | - | - | - | - | - | - | 1 | - | - | - | - | - |
| 4 | - | - | - | - | - | - | - | - | x | x | 1 | 1 | - | - | - | 1 |
| 1 | - | - | - | - | - | - | - | - | x | x | - | - | - | - | 1 | - |
| 1 | - | - | - | - | - | - | - | - | - | - | - | - | - | 1 | - | - |
| - | - | - | - | - | - | - | - | - | - | - | - | - | - | - | - | - |
| - | - | - | - | - | - | - | - | - | - | - | - | - | - | - | - | - |
| - | - | - | - | - | - | - | - | - | - | - | - | - | - | - | - | - |
| - | - | - | - | - | - | - | - | - | - | - | - | - | - | - | - | - |
| 5 | - | - | - | - | - | - | - | - | - | - | - | - | 1 | - | 1 | 3 |
| 7 | - | - | - | - | - | - | - | - | - | - | - | - | - | - | 2 | 5 |

| zus. | 0- | 5- | 10- | 15- | 20- | 25- | 30- | 35- | 40- | 45- | 50- | 55- | 60- | 65- | 70- | 75- |
|------|----|----|-----|-----|-----|-----|-----|-----|-----|-----|-----|-----|-----|-----|-----|-----|
| 54 | - | - | - | - | - | 1 | - | 1 | 1 | 2 | 7 | 1 | 3 | 4 | 5 | 29 |
| - | - | - | - | - | - | - | - | - | - | - | - | - | - | - | - | - |
| 2 | - | - | - | - | - | - | - | - | - | - | - | - | - | - | 1 | 1 |
| 5 | - | - | - | - | - | - | - | - | - | - | - | - | - | - | 1 | 4 |
| 9 | - | - | - | - | - | - | - | - | - | - | 4 | - | - | - | 1 | 4 |
| - | - | - | - | - | - | - | - | - | - | - | - | - | - | - | - | - |
| - | - | - | - | - | - | - | - | - | - | - | - | - | - | - | - | - |
| 4 | - | - | - | - | - | - | - | - | - | - | - | - | - | 1 | - | 3 |
| - | - | - | - | - | - | - | - | - | - | - | - | - | - | - | - | - |
| 4 | - | - | - | - | - | - | - | - | - | - | 2 | - | - | - | 1 | 1 |
| 1 | - | - | - | - | - | - | - | - | - | - | - | - | - | - | - | 1 |
| - | - | - | - | - | - | - | - | - | - | - | - | - | - | - | - | - |
| 12 | - | - | - | - | - | x | - | x | x | x | 1 | x | x | 1 | - | 5 |
| - | - | - | - | - | - | - | - | - | - | - | - | - | - | - | - | - |
| 2 | - | - | - | - | - | x | - | x | x | x | - | x | x | - | - | 1 |
| 1 | - | - | - | - | - | - | - | - | - | - | - | - | - | - | - | 1 |
| 1 | - | - | - | - | - | - | - | - | - | - | - | - | - | - | - | - |
| 1 | - | - | - | - | - | x | - | x | x | x | - | x | x | - | - | - |
| 2 | - | - | - | - | - | - | - | - | - | - | - | - | - | - | - | 2 |
| 3 | - | - | - | - | - | x | - | x | x | x | - | x | x | 1 | 1 | - |
| 1 | - | - | - | - | - | x | - | x | x | x | - | x | x | - | - | - |
| - | - | - | - | - | - | - | - | - | - | - | - | - | - | - | - | - |
| 1 | - | - | - | - | - | - | - | - | - | - | - | - | - | - | - | 1 |
| - | - | - | - | - | - | - | - | - | - | - | - | - | - | - | - | - |
| 6 | - | - | - | - | - | - | - | - | - | - | - | - | - | 1 | - | 5 |

x Wert aus Datenschutzgründen gesperrt

Zahl der Krebsneuerkrankungen 2013

Gemeinde Hansestadt Salzwedel

(24.184 Einwohner, 2014)

Männer - Altersgruppen

Frauen - Altersgruppen

Lokalisation (ICD-10)

Krebs insgesamt (C00-C97 ohne C44,
mit D09.0, D41.4)

Mund und Rachen (C00-14)

Speiseröhre (C15)

Magen (C16)

Dickdarm und Mastdarm (C18-21)

Leber (C22)

Gallenblase (C23-24)

Bauchspeicheldrüse (C25)

Kehlkopf (C32)

Lunge (C33-34)

Melanom der Haut (C43)

Sonstige Haut (C44)

Brustdrüse (C50)

Gebärmutterhals (C53)

Gebärmutterkörper (C54-55)

Eierstock (C56)

Prostata (C61)

Hoden (C62)

Niere (C64)

Harnblase (C67, D09.0, D41.4)

Gehirn, Nervensystem (C70-72)

Schilddrüse (C73)

Morbus Hodgkin (C81)

Non-Hodgkin-Lymphome (C82-86, C96)

Leukämien (C91-95)

sonstige Lokalisationen

| zus. | 0- | 5- | 10- | 15- | 20- | 25- | 30- | 35- | 40- | 45- | 50- | 55- | 60- | 65- | 70- | 75- | zus. | 0- | 5- | 10- | 15- | 20- | 25- | 30- | 35- | 40- | 45- | 50- | 55- | 60- | 65- | 70- | 75- |
|------|----|----|-----|-----|-----|-----|-----|-----|-----|-----|-----|-----|-----|-----|-----|-----|------|----|----|-----|-----|-----|-----|-----|-----|-----|-----|-----|-----|-----|-----|-----|-----|
| 71 | - | - | - | - | 1 | 1 | 1 | 1 | 1 | 1 | 2 | 4 | 10 | 5 | 17 | 27 | 56 | - | - | - | - | - | 1 | 2 | 2 | 1 | 5 | 8 | 4 | 5 | 2 | 6 | 20 |
| 2 | - | - | - | - | - | - | - | - | - | - | - | - | - | - | 1 | 1 | - | - | - | - | - | - | - | - | - | - | - | - | - | - | - | - | - |
| 1 | - | - | - | - | - | - | - | - | - | - | - | 1 | - | - | - | - | - | - | - | - | - | - | - | - | - | - | - | - | - | - | - | - | - |
| 7 | - | - | - | - | - | x | x | x | x | x | x | 1 | - | - | 1 | 3 | 1 | - | - | - | - | - | - | - | - | - | - | - | - | - | - | - | - |
| 8 | - | - | - | - | - | - | - | - | - | - | - | - | 1 | - | 3 | 4 | 7 | - | - | - | - | - | x | x | x | x | - | - | x | - | x | 2 | 4 |
| - | - | - | - | - | - | - | - | - | - | - | - | - | - | - | - | - | - | - | - | - | - | - | - | - | - | - | - | - | - | - | - | - | - |
| - | - | - | - | - | - | - | - | - | - | - | - | - | - | - | - | - | 2 | - | - | - | - | - | - | - | - | - | - | 1 | - | 1 | - | - | - |
| 1 | - | - | - | - | - | - | - | - | - | - | - | - | - | - | 1 | - | 2 | - | - | - | - | - | - | - | - | - | - | - | - | 1 | - | - | 1 |
| - | - | - | - | - | - | - | - | - | - | - | - | - | - | - | - | - | 1 | - | - | - | - | - | - | - | - | - | - | - | - | - | - | - | - |
| 8 | - | - | - | - | - | - | - | - | - | - | - | - | 1 | - | 2 | 5 | 4 | - | - | - | - | - | - | - | - | - | 1 | 1 | - | - | - | - | 2 |
| 4 | - | - | - | - | - | x | x | x | x | x | x | - | 2 | - | - | 1 | 1 | - | - | - | - | - | - | - | - | - | - | - | - | - | - | - | 1 |
| 4 | - | - | - | - | - | - | - | - | - | - | - | - | - | 1 | 1 | 2 | - | - | - | - | - | - | - | - | - | - | - | - | - | - | - | - | - |
| - | - | - | - | - | - | - | - | - | - | - | - | - | - | - | - | - | 21 | - | - | - | - | - | x | x | x | x | 2 | 4 | x | 2 | x | 3 | 3 |
| - | - | - | - | - | - | - | - | - | - | - | - | - | - | - | - | - | 3 | - | - | - | - | - | x | x | x | x | - | - | x | - | x | - | 1 |
| - | - | - | - | - | - | - | - | - | - | - | - | - | - | - | - | - | - | - | - | - | - | - | - | - | - | - | - | - | - | - | - | - | - |
| - | - | - | - | - | - | - | - | - | - | - | - | - | - | - | - | - | 3 | - | - | - | - | - | x | x | x | x | - | - | x | - | x | - | 2 |
| 13 | - | - | - | - | - | - | - | - | - | - | - | 2 | - | 2 | 5 | 4 | - | - | - | - | - | - | - | - | - | - | - | - | - | - | - | - | - |
| 2 | - | - | - | - | - | x | x | x | x | x | x | - | - | - | - | - | - | - | - | - | - | - | - | - | - | - | - | - | - | - | - | - | - |
| 7 | - | - | - | - | - | - | - | - | - | - | - | - | 2 | - | 1 | 4 | 2 | - | - | - | - | - | - | - | - | - | 1 | 1 | - | - | - | - | - |
| 3 | - | - | - | - | - | - | - | - | - | - | - | - | 2 | - | - | 1 | - | - | - | - | - | - | - | - | - | - | - | - | - | - | - | - | - |
| 1 | - | - | - | - | - | - | - | - | - | - | - | - | - | - | - | 1 | - | - | - | - | - | - | - | - | - | - | - | - | - | - | - | - | - |
| - | - | - | - | - | - | - | - | - | - | - | - | - | - | - | - | - | - | - | - | - | - | - | - | - | - | - | - | - | - | - | - | - | - |
| - | - | - | - | - | - | - | - | - | - | - | - | - | - | - | - | - | 1 | - | - | - | - | - | x | x | x | x | - | - | x | - | x | - | - |
| 3 | - | - | - | - | - | x | x | x | x | x | x | - | - | 1 | - | 1 | 1 | - | - | - | - | - | - | - | - | - | - | - | - | - | - | - | 1 |
| 2 | - | - | - | - | - | - | - | - | - | - | - | - | 1 | 1 | - | - | - | - | - | - | - | - | - | - | - | - | - | - | - | - | - | - | - |
| 9 | - | - | - | - | 1 | - | - | - | - | - | 1 | - | 1 | 1 | 3 | 2 | 7 | - | - | - | - | - | - | - | - | - | 1 | 1 | - | 1 | - | - | 4 |

x Wert aus Datenschutzgründen gesperrt

Zahl der Krebsneuerkrankungen 2014

Gemeinde Hansestadt Salzwedel

(24.184 Einwohner, 2014)

Männer - Altersgruppen

Frauen - Altersgruppen

Lokalisation (ICD-10)

Krebs insgesamt (C00-C97 ohne C44,
mit D09.0, D41.4)

Mund und Rachen (C00-14)

Speiseröhre (C15)

Magen (C16)

Dickdarm und Mastdarm (C18-21)

Leber (C22)

Gallenblase (C23-24)

Bauchspeicheldrüse (C25)

Kehlkopf (C32)

Lunge (C33-34)

Melanom der Haut (C43)

Sonstige Haut (C44)

Brustdrüse (C50)

Gebärmutterhals (C53)

Gebärmutterkörper (C54-55)

Eierstock (C56)

Prostata (C61)

Hoden (C62)

Niere (C64)

Harnblase (C67, D09.0, D41.4)

Gehirn, Nervensystem (C70-72)

Schilddrüse (C73)

Morbus Hodgkin (C81)

Non-Hodgkin-Lymphome (C82-86, C96)

Leukämien (C91-95)

sonstige Lokalisationen

| zus. | 0- | 5- | 10- | 15- | 20- | 25- | 30- | 35- | 40- | 45- | 50- | 55- | 60- | 65- | 70- | 75- |
|------|----|----|-----|-----|-----|-----|-----|-----|-----|-----|-----|-----|-----|-----|-----|-----|
| 81 | - | - | - | - | - | - | - | 1 | 3 | 2 | 3 | 9 | 12 | 10 | 16 | 25 |
| 3 | - | - | - | - | - | - | - | - | - | - | - | 1 | 1 | 1 | - | - |
| 2 | - | - | - | - | - | - | - | - | - | - | - | - | - | 2 | - | - |
| 3 | - | - | - | - | - | - | - | - | - | - | - | - | - | - | 1 | 2 |
| 12 | - | - | - | - | - | - | - | x | x | x | - | 1 | 2 | 3 | 3 | 2 |
| 5 | - | - | - | - | - | - | - | - | - | - | - | - | - | - | 2 | 3 |
| - | - | - | - | - | - | - | - | - | - | - | - | - | - | - | - | - |
| 4 | - | - | - | - | - | - | - | - | - | - | - | - | - | - | - | - |
| 1 | - | - | - | - | - | - | - | - | - | - | - | 1 | - | - | 1 | 2 |
| 15 | - | - | - | - | - | - | - | - | - | - | - | - | - | - | 1 | - |
| 5 | - | - | - | - | - | - | - | - | - | - | - | 4 | 4 | 2 | 2 | 3 |
| - | - | - | - | - | - | - | - | x | x | x | - | - | - | - | - | 3 |
| - | - | - | - | - | - | - | - | - | - | - | - | - | - | - | - | - |
| - | - | - | - | - | - | - | - | - | - | - | - | - | - | - | - | - |
| 10 | - | - | - | - | - | - | - | - | - | - | 1 | - | 3 | - | 3 | 3 |
| 2 | - | - | - | - | - | - | - | x | x | x | - | - | - | - | - | - |
| 2 | - | - | - | - | - | - | - | - | - | - | 1 | - | - | - | 1 | - |
| 8 | - | - | - | - | - | - | - | - | - | - | 1 | 1 | 1 | 1 | 1 | 3 |
| 1 | - | - | - | - | - | - | - | - | - | - | - | 1 | - | - | - | - |
| - | - | - | - | - | - | - | - | - | - | - | - | - | - | - | - | - |
| 1 | - | - | - | - | - | - | - | - | - | - | - | - | - | - | - | - |
| 1 | - | - | - | - | - | - | - | - | - | - | - | - | - | - | - | 1 |
| - | - | - | - | - | - | - | - | x | x | x | - | - | - | - | - | - |
| - | - | - | - | - | - | - | - | - | - | - | - | - | - | - | - | - |
| 6 | - | - | - | - | - | - | - | - | - | - | - | - | 1 | 1 | 1 | 3 |

| zus. | 0- | 5- | 10- | 15- | 20- | 25- | 30- | 35- | 40- | 45- | 50- | 55- | 60- | 65- | 70- | 75- |
|------|----|----|-----|-----|-----|-----|-----|-----|-----|-----|-----|-----|-----|-----|-----|-----|
| 81 | - | - | - | - | - | - | 1 | 3 | 1 | 4 | 9 | 3 | 3 | 5 | 10 | 22 |
| 1 | - | - | - | - | - | - | - | - | - | - | - | - | - | - | 1 | - |
| 1 | - | - | - | - | - | - | - | - | - | - | - | - | - | - | - | 1 |
| 3 | - | - | - | - | - | - | - | - | - | - | - | - | - | - | - | 3 |
| 10 | - | - | - | - | - | - | - | - | - | - | - | - | - | 1 | 2 | 5 |
| 2 | - | - | - | - | - | - | x | x | x | - | - | 1 | x | - | - | - |
| - | - | - | - | - | - | - | - | - | - | - | - | - | - | - | - | - |
| 3 | - | - | - | - | - | - | x | x | x | - | - | - | x | - | - | 2 |
| - | - | - | - | - | - | - | - | - | - | - | - | - | - | - | - | - |
| 6 | - | - | - | - | - | - | - | - | - | - | 2 | - | - | - | 1 | 3 |
| 3 | - | - | - | - | - | - | - | - | - | 2 | - | 1 | - | - | - | - |
| 2 | - | - | - | - | - | - | - | - | - | - | - | - | - | - | - | - |
| 14 | - | - | - | - | - | - | x | x | x | 1 | 4 | 1 | x | 1 | 2 | 3 |
| - | - | - | - | - | - | - | - | - | - | - | - | - | - | - | - | - |
| - | - | - | - | - | - | - | - | - | - | - | - | - | - | - | - | - |
| 2 | - | - | - | - | - | - | x | x | x | 1 | - | - | - | - | - | - |
| - | - | - | - | - | - | - | - | - | - | - | - | - | - | - | - | - |
| 3 | - | - | - | - | - | - | - | - | - | - | - | - | - | - | 2 | 1 |
| - | - | - | - | - | - | - | - | - | - | - | - | - | - | - | - | - |
| 2 | - | - | - | - | - | - | - | - | - | - | - | - | - | 2 | - | - |
| - | - | - | - | - | - | - | - | - | - | - | - | - | - | - | - | - |
| - | - | - | - | - | - | - | - | - | - | - | - | - | - | - | - | - |
| 3 | - | - | - | - | - | - | x | x | x | - | - | - | x | - | - | - |
| 3 | - | - | - | - | - | - | - | - | - | - | - | - | - | 1 | 1 | 1 |
| 5 | - | - | - | - | - | - | - | - | - | 1 | - | 1 | - | 1 | 1 | 1 |

x Wert aus Datenschutzgründen gesperrt

Zahl der Krebsneuerkrankungen 1995

Gemeinde Wallstawe

(890 Einwohner, 2014)

Männer - Altersgruppen

Frauen - Altersgruppen

Lokalisation (ICD-10)

Krebs insgesamt (C00-C97 ohne C44,
mit D09.0, D41.4)

zus. 0- 5- 10- 15- 20- 25- 30- 35- 40- 45- 50- 55- 60- 65- 70- 75-

zus. 0- 5- 10- 15- 20- 25- 30- 35- 40- 45- 50- 55- 60- 65- 70- 75-

Mund und Rachen (C00-14)

Speiseröhre (C15)

Magen (C16)

Dickdarm und Mastdarm (C18-21)

Leber (C22)

Gallenblase (C23-24)

Bauchspeicheldrüse (C25)

Kehlkopf (C32)

Lunge (C33-34)

Melanom der Haut (C43)

Sonstige Haut (C44)

Brustdrüse (C50)

Gebärmutterhals (C53)

Gebärmutterkörper (C54-55)

Eierstock (C56)

Prostata (C61)

Hoden (C62)

Niere (C64)

Harnblase (C67, D09.0, D41.4)

Gehirn, Nervensystem (C70-72)

Schilddrüse (C73)

Morbus Hodgkin (C81)

Non-Hodgkin-Lymphome (C82-86, C96)

Leukämien (C91-95)

sonstige Lokalisationen

x Wert aus Datenschutzgründen gesperrt

Zahl der Krebsneuerkrankungen 1996

Gemeinde Wallstawe

(890 Einwohner, 2014)

Männer - Altersgruppen

Frauen - Altersgruppen

Lokalisation (ICD-10)

Krebs insgesamt (C00-C97 ohne C44,
mit D09.0, D41.4)

Mund und Rachen (C00-14)

Speiseröhre (C15)

Magen (C16)

Dickdarm und Mastdarm (C18-21)

Leber (C22)

Gallenblase (C23-24)

Bauchspeicheldrüse (C25)

Kehlkopf (C32)

Lunge (C33-34)

Melanom der Haut (C43)

Sonstige Haut (C44)

Brustdrüse (C50)

Gebärmutterhals (C53)

Gebärmutterkörper (C54-55)

Eierstock (C56)

Prostata (C61)

Hoden (C62)

Niere (C64)

Harnblase (C67, D09.0, D41.4)

Gehirn, Nervensystem (C70-72)

Schilddrüse (C73)

Morbus Hodgkin (C81)

Non-Hodgkin-Lymphome (C82-86, C96)

Leukämien (C91-95)

sonstige Lokalisationen

| | zus. | 0- | 5- | 10- | 15- | 20- | 25- | 30- | 35- | 40- | 45- | 50- | 55- | 60- | 65- | 70- | 75- | | zus. | 0- | 5- | 10- | 15- | 20- | 25- | 30- | 35- | 40- | 45- | 50- | 55- | 60- | 65- | 70- | 75- |
|---|------|----|----|-----|-----|-----|-----|-----|-----|-----|-----|-----|-----|-----|-----|-----|-----|---|------|----|----|-----|-----|-----|-----|-----|-----|-----|-----|-----|-----|-----|-----|-----|-----|
| Krebs insgesamt (C00-C97 ohne C44,
mit D09.0, D41.4) | 1 | - | - | - | - | - | - | - | - | - | - | - | - | - | - | - | 1 | 4 | - | - | - | - | - | - | - | - | 1 | - | - | - | 3 | - | - | - | |
| Mund und Rachen (C00-14) | x | - | - | - | - | - | - | - | - | - | - | - | - | - | - | - | x | - | - | - | - | - | - | - | - | - | - | - | - | - | - | - | - | | |
| Speiseröhre (C15) | x | - | - | - | - | - | - | - | - | - | - | - | - | - | - | - | x | - | - | - | - | - | - | - | - | - | - | - | - | - | - | - | - | | |
| Magen (C16) | x | - | - | - | - | - | - | - | - | - | - | - | - | - | - | - | x | - | - | - | - | - | - | - | - | - | - | - | - | - | - | - | - | | |
| Dickdarm und Mastdarm (C18-21) | x | - | - | - | - | - | - | - | - | - | - | - | - | - | - | - | x | - | - | - | - | - | - | - | - | - | - | - | - | - | - | - | - | | |
| Leber (C22) | x | - | - | - | - | - | - | - | - | - | - | - | - | - | - | - | x | - | - | - | - | - | - | - | - | - | - | - | - | - | - | - | - | | |
| Gallenblase (C23-24) | x | - | - | - | - | - | - | - | - | - | - | - | - | - | - | - | x | - | - | - | - | - | - | - | - | - | - | - | - | - | - | - | - | | |
| Bauchspeicheldrüse (C25) | x | - | - | - | - | - | - | - | - | - | - | - | - | - | - | - | x | - | - | - | - | - | - | - | - | - | - | - | - | - | - | - | - | | |
| Kehlkopf (C32) | x | - | - | - | - | - | - | - | - | - | - | - | - | - | - | - | x | - | - | - | - | - | - | - | - | - | - | - | - | - | - | - | - | | |
| Lunge (C33-34) | x | - | - | - | - | - | - | - | - | - | - | - | - | - | - | - | x | - | - | - | - | - | - | - | - | - | - | - | - | - | - | - | - | | |
| Melanom der Haut (C43) | x | - | - | - | - | - | - | - | - | - | - | - | - | - | - | - | x | - | - | - | - | - | - | - | - | - | - | - | - | - | - | - | - | | |
| Sonstige Haut (C44) | x | - | - | - | - | - | - | - | - | - | - | - | - | - | - | - | x | 1 | - | - | - | - | - | - | - | - | x | - | - | - | x | - | - | | |
| Brustdrüse (C50) | x | - | - | - | - | - | - | - | - | - | - | - | - | - | - | - | x | - | - | - | - | - | - | - | - | - | - | - | - | - | - | - | - | | |
| Gebärmutterhals (C53) | | | | | | | | | | | | | | | | | x | - | - | - | - | - | - | - | - | - | - | - | - | - | - | - | - | | |
| Gebärmutterkörper (C54-55) | | | | | | | | | | | | | | | | | x | - | - | - | - | - | - | - | - | - | - | - | - | - | - | - | - | | |
| Eierstock (C56) | | | | | | | | | | | | | | | | | x | 2 | - | - | - | - | - | - | - | - | x | - | - | - | x | - | - | | |
| Prostata (C61) | x | - | - | - | - | - | - | - | - | - | - | - | - | - | - | - | x | - | - | - | - | - | - | - | - | - | - | - | - | - | - | - | - | | |
| Hoden (C62) | x | - | - | - | - | - | - | - | - | - | - | - | - | - | - | - | x | - | - | - | - | - | - | - | - | - | - | - | - | - | - | - | - | | |
| Niere (C64) | x | - | - | - | - | - | - | - | - | - | - | - | - | - | - | - | x | - | - | - | - | - | - | - | - | - | - | - | - | - | - | - | - | | |
| Harnblase (C67, D09.0, D41.4) | x | - | - | - | - | - | - | - | - | - | - | - | - | - | - | - | x | - | - | - | - | - | - | - | - | - | - | - | - | - | - | - | - | | |
| Gehirn, Nervensystem (C70-72) | x | - | - | - | - | - | - | - | - | - | - | - | - | - | - | - | x | - | - | - | - | - | - | - | - | - | - | - | - | - | - | - | - | | |
| Schilddrüse (C73) | x | - | - | - | - | - | - | - | - | - | - | - | - | - | - | - | x | - | - | - | - | - | - | - | - | - | - | - | - | - | - | - | - | | |
| Morbus Hodgkin (C81) | x | - | - | - | - | - | - | - | - | - | - | - | - | - | - | - | x | - | - | - | - | - | - | - | - | - | - | - | - | - | - | - | - | | |
| Non-Hodgkin-Lymphome (C82-86, C96) | x | - | - | - | - | - | - | - | - | - | - | - | - | - | - | - | x | - | - | - | - | - | - | - | - | - | - | - | - | - | - | - | - | | |
| Leukämien (C91-95) | x | - | - | - | - | - | - | - | - | - | - | - | - | - | - | - | x | - | - | - | - | - | - | - | - | - | - | - | - | - | - | - | - | | |
| sonstige Lokalisationen | x | - | - | - | - | - | - | - | - | - | - | - | - | - | - | - | x | 1 | - | - | - | - | - | - | - | - | x | - | - | - | x | - | - | | |

x Wert aus Datenschutzgründen gesperrt

Zahl der Krebsneuerkrankungen 1997

Gemeinde Wallstawe

(890 Einwohner, 2014)

Männer - Altersgruppen

Frauen - Altersgruppen

| Lokalisation (ICD-10) | Männer - Altersgruppen | | | | | | | | | | | | | | | | | Frauen - Altersgruppen | | | | | | | | | | | | | | | | |
|--|------------------------|----|----|-----|-----|-----|-----|-----|-----|-----|-----|-----|-----|-----|-----|-----|-----|------------------------|----|----|-----|-----|-----|-----|-----|-----|-----|-----|-----|-----|-----|-----|-----|-----|
| | zus. | 0- | 5- | 10- | 15- | 20- | 25- | 30- | 35- | 40- | 45- | 50- | 55- | 60- | 65- | 70- | 75- | zus. | 0- | 5- | 10- | 15- | 20- | 25- | 30- | 35- | 40- | 45- | 50- | 55- | 60- | 65- | 70- | 75- |
| Krebs insgesamt (C00-C97 ohne C44, mit D09.0, D41.4) | 1 | - | - | - | - | - | - | - | - | - | - | - | - | - | - | - | 1 | 2 | - | - | - | - | - | - | - | - | - | - | - | - | - | - | - | - |
| Mund und Rachen (C00-14) | x | - | - | - | - | - | - | - | - | - | - | - | - | - | - | - | 1 | 2 | - | - | - | - | - | - | - | - | - | - | - | - | - | 1 | - | 1 |
| Speiseröhre (C15) | x | - | - | - | - | - | - | - | - | - | - | - | - | - | - | - | x | x | - | - | - | - | - | - | - | - | - | - | - | - | - | - | x | |
| Magen (C16) | x | - | - | - | - | - | - | - | - | - | - | - | - | - | - | - | x | x | - | - | - | - | - | - | - | - | - | - | - | - | - | - | x | |
| Dickdarm und Mastdarm (C18-21) | x | - | - | - | - | - | - | - | - | - | - | - | - | - | - | - | x | x | - | - | - | - | - | - | - | - | - | - | - | - | - | - | x | |
| Leber (C22) | x | - | - | - | - | - | - | - | - | - | - | - | - | - | - | - | x | x | - | - | - | - | - | - | - | - | - | - | - | - | - | - | x | |
| Gallenblase (C23-24) | x | - | - | - | - | - | - | - | - | - | - | - | - | - | - | - | x | x | - | - | - | - | - | - | - | - | - | - | - | - | - | - | x | |
| Bauchspeicheldrüse (C25) | x | - | - | - | - | - | - | - | - | - | - | - | - | - | - | - | x | x | - | - | - | - | - | - | - | - | - | - | - | - | - | - | x | |
| Kehlkopf (C32) | x | - | - | - | - | - | - | - | - | - | - | - | - | - | - | - | x | x | - | - | - | - | - | - | - | - | - | - | - | - | - | - | x | |
| Lunge (C33-34) | x | - | - | - | - | - | - | - | - | - | - | - | - | - | - | - | x | x | - | - | - | - | - | - | - | - | - | - | - | - | - | - | x | |
| Melanom der Haut (C43) | x | - | - | - | - | - | - | - | - | - | - | - | - | - | - | - | x | x | - | - | - | - | - | - | - | - | - | - | - | - | - | - | x | |
| Sonstige Haut (C44) | x | - | - | - | - | - | - | - | - | - | - | - | - | - | - | - | x | x | - | - | - | - | - | - | - | - | - | - | - | - | - | - | x | |
| Brustdrüse (C50) | x | - | - | - | - | - | - | - | - | - | - | - | - | - | - | - | x | x | - | - | - | - | - | - | - | - | - | - | - | - | - | - | x | |
| Gebärmutterhals (C53) | | | | | | | | | | | | | | | | | | x | - | - | - | - | - | - | - | - | - | - | - | - | - | - | x | |
| Gebärmutterkörper (C54-55) | | | | | | | | | | | | | | | | | | x | - | - | - | - | - | - | - | - | - | - | - | - | - | - | x | |
| Eierstock (C56) | | | | | | | | | | | | | | | | | | x | - | - | - | - | - | - | - | - | - | - | - | - | - | - | x | |
| Prostata (C61) | x | - | - | - | - | - | - | - | - | - | - | - | - | - | - | - | x | x | - | - | - | - | - | - | - | - | - | - | - | - | - | - | x | |
| Hoden (C62) | x | - | - | - | - | - | - | - | - | - | - | - | - | - | - | - | x | | | | | | | | | | | | | | | | | |
| Niere (C64) | x | - | - | - | - | - | - | - | - | - | - | - | - | - | - | - | x | | | | | | | | | | | | | | | | | |
| Harnblase (C67, D09.0, D41.4) | x | - | - | - | - | - | - | - | - | - | - | - | - | - | - | - | x | x | - | - | - | - | - | - | - | - | - | - | - | - | - | - | x | |
| Gehirn, Nervensystem (C70-72) | x | - | - | - | - | - | - | - | - | - | - | - | - | - | - | - | x | x | - | - | - | - | - | - | - | - | - | - | - | - | - | - | x | |
| Schilddrüse (C73) | x | - | - | - | - | - | - | - | - | - | - | - | - | - | - | - | x | x | - | - | - | - | - | - | - | - | - | - | - | - | - | - | x | |
| Morbus Hodgkin (C81) | x | - | - | - | - | - | - | - | - | - | - | - | - | - | - | - | x | x | - | - | - | - | - | - | - | - | - | - | - | - | - | - | x | |
| Non-Hodgkin-Lymphome (C82-86, C96) | x | - | - | - | - | - | - | - | - | - | - | - | - | - | - | - | x | x | - | - | - | - | - | - | - | - | - | - | - | - | - | - | x | |
| Leukämien (C91-95) | x | - | - | - | - | - | - | - | - | - | - | - | - | - | - | - | x | x | - | - | - | - | - | - | - | - | - | - | - | - | - | - | x | |
| sonstige Lokalisationen | x | - | - | - | - | - | - | - | - | - | - | - | - | - | - | - | x | x | - | - | - | - | - | - | - | - | - | - | - | - | - | - | x | |

x Wert aus Datenschutzgründen gesperrt

Zahl der Krebsneuerkrankungen 1998

Gemeinde Wallstawe

(890 Einwohner, 2014)

Männer - Altersgruppen

Frauen - Altersgruppen

Lokalisation (ICD-10)

Krebs insgesamt (C00-C97 ohne C44,
mit D09.0, D41.4)

Mund und Rachen (C00-14)

Speiseröhre (C15)

Magen (C16)

Dickdarm und Mastdarm (C18-21)

Leber (C22)

Gallenblase (C23-24)

Bauchspeicheldrüse (C25)

Kehlkopf (C32)

Lunge (C33-34)

Melanom der Haut (C43)

Sonstige Haut (C44)

Brustdrüse (C50)

Gebärmutterhals (C53)

Gebärmutterkörper (C54-55)

Eierstock (C56)

Prostata (C61)

Hoden (C62)

Niere (C64)

Harnblase (C67, D09.0,D41.4)

Gehirn, Nervensystem (C70-72)

Schilddrüse (C73)

Morbus Hodgkin (C81)

Non-Hodgkin-Lymphome (C82-86, C96)

Leukämien (C91-95)

sonstige Lokalisationen

| | zus. | 0- | 5- | 10- | 15- | 20- | 25- | 30- | 35- | 40- | 45- | 50- | 55- | 60- | 65- | 70- | 75- | | zus. | 0- | 5- | 10- | 15- | 20- | 25- | 30- | 35- | 40- | 45- | 50- | 55- | 60- | 65- | 70- | 75- |
|---|------|----|----|-----|-----|-----|-----|-----|-----|-----|-----|-----|-----|-----|-----|-----|-----|---|------|----|----|-----|-----|-----|-----|-----|-----|-----|-----|-----|-----|-----|-----|-----|-----|
| Krebs insgesamt (C00-C97 ohne C44,
mit D09.0, D41.4) | 1 | - | - | - | - | - | - | - | - | - | - | - | - | - | - | 1 | - | 1 | - | - | - | - | - | - | - | - | - | - | - | - | 1 | - | - | - | - |
| Mund und Rachen (C00-14) | x | - | - | - | - | - | - | - | - | - | - | - | - | - | - | - | - | x | - | - | - | - | - | - | - | - | - | - | - | - | - | - | - | - | |
| Speiseröhre (C15) | x | - | - | - | - | - | - | - | - | - | - | - | - | - | - | - | - | x | - | - | - | - | - | - | - | - | - | - | - | - | - | - | - | - | |
| Magen (C16) | x | - | - | - | - | - | - | - | - | - | - | - | - | - | - | - | - | x | - | - | - | - | - | - | - | - | - | - | - | - | - | - | - | - | |
| Dickdarm und Mastdarm (C18-21) | x | - | - | - | - | - | - | - | - | - | - | - | - | - | - | - | - | x | - | - | - | - | - | - | - | - | - | - | - | - | - | - | - | - | |
| Leber (C22) | x | - | - | - | - | - | - | - | - | - | - | - | - | - | - | - | - | x | - | - | - | - | - | - | - | - | - | - | - | - | - | - | - | - | |
| Gallenblase (C23-24) | x | - | - | - | - | - | - | - | - | - | - | - | - | - | - | - | - | x | - | - | - | - | - | - | - | - | - | - | - | - | - | - | - | - | |
| Bauchspeicheldrüse (C25) | x | - | - | - | - | - | - | - | - | - | - | - | - | - | - | - | - | x | - | - | - | - | - | - | - | - | - | - | - | - | - | - | - | - | |
| Kehlkopf (C32) | x | - | - | - | - | - | - | - | - | - | - | - | - | - | - | - | - | x | - | - | - | - | - | - | - | - | - | - | - | - | - | - | - | - | |
| Lunge (C33-34) | x | - | - | - | - | - | - | - | - | - | - | - | - | - | - | - | - | x | - | - | - | - | - | - | - | - | - | - | - | - | - | - | - | - | |
| Melanom der Haut (C43) | x | - | - | - | - | - | - | - | - | - | - | - | - | - | - | - | - | x | - | - | - | - | - | - | - | - | - | - | - | - | - | - | - | - | |
| Sonstige Haut (C44) | x | - | - | - | - | - | - | - | - | - | - | - | - | - | - | - | - | x | - | - | - | - | - | - | - | - | - | - | - | - | - | - | - | - | |
| Brustdrüse (C50) | x | - | - | - | - | - | - | - | - | - | - | - | - | - | - | - | - | x | - | - | - | - | - | - | - | - | - | - | - | - | - | - | - | - | |
| Gebärmutterhals (C53) | | | | | | | | | | | | | | | | | | | | | | | | | | | | | | | | | | | |
| Gebärmutterkörper (C54-55) | | | | | | | | | | | | | | | | | | | | | | | | | | | | | | | | | | | |
| Eierstock (C56) | | | | | | | | | | | | | | | | | | | | | | | | | | | | | | | | | | | |
| Prostata (C61) | x | - | - | - | - | - | - | - | - | - | - | - | - | - | - | - | - | x | - | - | - | - | - | - | - | - | - | - | - | - | - | - | - | - | |
| Hoden (C62) | x | - | - | - | - | - | - | - | - | - | - | - | - | - | - | - | - | x | - | - | - | - | - | - | - | - | - | - | - | - | - | - | - | - | |
| Niere (C64) | x | - | - | - | - | - | - | - | - | - | - | - | - | - | - | - | - | x | - | - | - | - | - | - | - | - | - | - | - | - | - | - | - | - | |
| Harnblase (C67, D09.0,D41.4) | x | - | - | - | - | - | - | - | - | - | - | - | - | - | - | - | - | x | - | - | - | - | - | - | - | - | - | - | - | - | - | - | - | - | |
| Gehirn, Nervensystem (C70-72) | x | - | - | - | - | - | - | - | - | - | - | - | - | - | - | - | - | x | - | - | - | - | - | - | - | - | - | - | - | - | - | - | - | - | |
| Schilddrüse (C73) | x | - | - | - | - | - | - | - | - | - | - | - | - | - | - | - | - | x | - | - | - | - | - | - | - | - | - | - | - | - | - | - | - | - | |
| Morbus Hodgkin (C81) | x | - | - | - | - | - | - | - | - | - | - | - | - | - | - | - | - | x | - | - | - | - | - | - | - | - | - | - | - | - | - | - | - | - | |
| Non-Hodgkin-Lymphome (C82-86, C96) | x | - | - | - | - | - | - | - | - | - | - | - | - | - | - | - | - | x | - | - | - | - | - | - | - | - | - | - | - | - | - | - | - | - | |
| Leukämien (C91-95) | x | - | - | - | - | - | - | - | - | - | - | - | - | - | - | - | - | x | - | - | - | - | - | - | - | - | - | - | - | - | - | - | - | - | |
| sonstige Lokalisationen | x | - | - | - | - | - | - | - | - | - | - | - | - | - | - | - | - | x | - | - | - | - | - | - | - | - | - | - | - | - | - | - | - | - | |

x Wert aus Datenschutzgründen gesperrt

Zahl der Krebsneuerkrankungen 1998

Gemeinde Wallstawe

(890 Einwohner, 2014)

Männer - Altersgruppen

Frauen - Altersgruppen

Lokalisation (ICD-10)

Krebs insgesamt (C00-C97 ohne C44,
mit D09.0, D41.4)

Mund und Rachen (C00-14)

Speiseröhre (C15)

Magen (C16)

Dickdarm und Mastdarm (C18-21)

Leber (C22)

Gallenblase (C23-24)

Bauchspeicheldrüse (C25)

Kehlkopf (C32)

Lunge (C33-34)

Melanom der Haut (C43)

Sonstige Haut (C44)

Brustdrüse (C50)

Gebärmutterhals (C53)

Gebärmutterkörper (C54-55)

Eierstock (C56)

Prostata (C61)

Hoden (C62)

Niere (C64)

Harnblase (C67, D09.0,D41.4)

Gehirn, Nervensystem (C70-72)

Schilddrüse (C73)

Morbus Hodgkin (C81)

Non-Hodgkin-Lymphome (C82-86, C96)

Leukämien (C91-95)

sonstige Lokalisationen

| | zus. | 0- | 5- | 10- | 15- | 20- | 25- | 30- | 35- | 40- | 45- | 50- | 55- | 60- | 65- | 70- | 75- | | zus. | 0- | 5- | 10- | 15- | 20- | 25- | 30- | 35- | 40- | 45- | 50- | 55- | 60- | 65- | 70- | 75- | | |
|---|------|----|----|-----|-----|-----|-----|-----|-----|-----|-----|-----|-----|-----|-----|-----|-----|---|------|----|----|-----|-----|-----|-----|-----|-----|-----|-----|-----|-----|-----|-----|-----|-----|---|---|
| Krebs insgesamt (C00-C97 ohne C44,
mit D09.0, D41.4) | 1 | - | - | - | - | - | - | - | - | - | - | - | - | - | - | 1 | - | 1 | - | - | - | - | - | - | - | - | - | - | - | - | 1 | - | - | - | - | | |
| Mund und Rachen (C00-14) | x | - | - | - | - | - | - | - | - | - | - | - | - | - | - | x | - | x | - | - | - | - | - | - | - | - | - | - | - | - | x | - | - | - | - | | |
| Speiseröhre (C15) | x | - | - | - | - | - | - | - | - | - | - | - | - | - | - | x | - | x | - | - | - | - | - | - | - | - | - | - | - | - | x | - | - | - | - | | |
| Magen (C16) | x | - | - | - | - | - | - | - | - | - | - | - | - | - | - | x | - | x | - | - | - | - | - | - | - | - | - | - | - | - | x | - | - | - | - | | |
| Dickdarm und Mastdarm (C18-21) | x | - | - | - | - | - | - | - | - | - | - | - | - | - | - | x | - | x | - | - | - | - | - | - | - | - | - | - | - | - | x | - | - | - | - | | |
| Leber (C22) | x | - | - | - | - | - | - | - | - | - | - | - | - | - | - | x | - | x | - | - | - | - | - | - | - | - | - | - | - | - | x | - | - | - | - | | |
| Gallenblase (C23-24) | x | - | - | - | - | - | - | - | - | - | - | - | - | - | - | x | - | x | - | - | - | - | - | - | - | - | - | - | - | - | - | x | - | - | - | - | |
| Bauchspeicheldrüse (C25) | x | - | - | - | - | - | - | - | - | - | - | - | - | - | - | x | - | x | - | - | - | - | - | - | - | - | - | - | - | - | - | x | - | - | - | - | |
| Kehlkopf (C32) | x | - | - | - | - | - | - | - | - | - | - | - | - | - | - | x | - | x | - | - | - | - | - | - | - | - | - | - | - | - | - | x | - | - | - | - | |
| Lunge (C33-34) | x | - | - | - | - | - | - | - | - | - | - | - | - | - | - | x | - | x | - | - | - | - | - | - | - | - | - | - | - | - | - | x | - | - | - | - | |
| Melanom der Haut (C43) | x | - | - | - | - | - | - | - | - | - | - | - | - | - | - | x | - | x | - | - | - | - | - | - | - | - | - | - | - | - | - | x | - | - | - | - | |
| Sonstige Haut (C44) | x | - | - | - | - | - | - | - | - | - | - | - | - | - | - | x | - | x | - | - | - | - | - | - | - | - | - | - | - | - | - | x | - | - | - | - | |
| Brustdrüse (C50) | x | - | - | - | - | - | - | - | - | - | - | - | - | - | - | x | - | x | - | - | - | - | - | - | - | - | - | - | - | - | - | x | - | - | - | - | |
| Gebärmutterhals (C53) | | | | | | | | | | | | | | | | x | - | x | - | - | - | - | - | - | - | - | - | - | - | - | - | x | - | - | - | - | |
| Gebärmutterkörper (C54-55) | | | | | | | | | | | | | | | | x | - | x | - | - | - | - | - | - | - | - | - | - | - | - | - | - | x | - | - | - | - |
| Eierstock (C56) | | | | | | | | | | | | | | | | x | - | x | - | - | - | - | - | - | - | - | - | - | - | - | - | - | x | - | - | - | - |
| Prostata (C61) | x | - | - | - | - | - | - | - | - | - | - | - | - | - | - | x | - | x | - | - | - | - | - | - | - | - | - | - | - | - | - | - | x | - | - | - | - |
| Hoden (C62) | x | - | - | - | - | - | - | - | - | - | - | - | - | - | - | x | - | | - | - | - | - | - | - | - | - | - | - | - | - | - | - | x | - | - | - | - |
| Niere (C64) | x | - | - | - | - | - | - | - | - | - | - | - | - | - | - | x | - | | - | - | - | - | - | - | - | - | - | - | - | - | - | - | x | - | - | - | - |
| Harnblase (C67, D09.0,D41.4) | x | - | - | - | - | - | - | - | - | - | - | - | - | - | - | x | - | x | - | - | - | - | - | - | - | - | - | - | - | - | - | - | x | - | - | - | - |
| Gehirn, Nervensystem (C70-72) | x | - | - | - | - | - | - | - | - | - | - | - | - | - | - | x | - | x | - | - | - | - | - | - | - | - | - | - | - | - | - | - | x | - | - | - | - |
| Schilddrüse (C73) | x | - | - | - | - | - | - | - | - | - | - | - | - | - | - | x | - | x | - | - | - | - | - | - | - | - | - | - | - | - | - | - | x | - | - | - | - |
| Morbus Hodgkin (C81) | x | - | - | - | - | - | - | - | - | - | - | - | - | - | - | x | - | x | - | - | - | - | - | - | - | - | - | - | - | - | - | - | x | - | - | - | - |
| Non-Hodgkin-Lymphome (C82-86, C96) | x | - | - | - | - | - | - | - | - | - | - | - | - | - | - | x | - | x | - | - | - | - | - | - | - | - | - | - | - | - | - | - | x | - | - | - | - |
| Leukämien (C91-95) | x | - | - | - | - | - | - | - | - | - | - | - | - | - | - | x | - | x | - | - | - | - | - | - | - | - | - | - | - | - | - | - | x | - | - | - | - |
| sonstige Lokalisationen | x | - | - | - | - | - | - | - | - | - | - | - | - | - | - | x | - | x | - | - | - | - | - | - | - | - | - | - | - | - | - | - | x | - | - | - | - |

x Wert aus Datenschutzgründen gesperrt

Zahl der Krebsneuerkrankungen 1999

Gemeinde Wallstawe

(890 Einwohner, 2014)

Männer - Altersgruppen

Frauen - Altersgruppen

Lokalisation (ICD-10)

| | zus. | 0- | 5- | 10- | 15- | 20- | 25- | 30- | 35- | 40- | 45- | 50- | 55- | 60- | 65- | 70- | 75- | | zus. | 0- | 5- | 10- | 15- | 20- | 25- | 30- | 35- | 40- | 45- | 50- | 55- | 60- | 65- | 70- | 75- |
|--|------|----|----|-----|-----|-----|-----|-----|-----|-----|-----|-----|-----|-----|-----|-----|-----|---|------|----|----|-----|-----|-----|-----|-----|-----|-----|-----|-----|-----|-----|-----|-----|-----|
| Krebs insgesamt (C00-C97 ohne C44, mit D09.0, D41.4) | 2 | - | - | - | - | - | - | - | - | - | 1 | - | - | - | - | 1 | x | 2 | - | - | - | - | - | - | - | - | 1 | x | - | - | - | 1 | - | - | |
| Mund und Rachen (C00-14) | - | - | - | - | - | - | - | - | - | - | - | - | - | - | - | - | - | - | - | - | - | - | - | - | - | - | - | - | - | - | - | - | - | - | |
| Speiseröhre (C15) | - | - | - | - | - | - | - | - | - | - | - | - | - | - | - | - | - | - | - | - | - | - | - | - | - | - | - | - | - | - | - | - | - | - | |
| Magen (C16) | - | - | - | - | - | - | - | - | - | - | - | - | - | - | - | - | - | - | - | - | - | - | - | - | - | - | - | - | - | - | - | - | - | - | |
| Dickdarm und Mastdarm (C18-21) | - | - | - | - | - | - | - | - | - | - | - | - | - | - | - | - | - | - | - | - | - | - | - | - | - | - | - | - | - | - | - | - | - | - | |
| Leber (C22) | - | - | - | - | - | - | - | - | - | - | - | - | - | - | - | - | - | - | - | - | - | - | - | - | - | - | - | - | - | - | - | - | - | - | |
| Gallenblase (C23-24) | - | - | - | - | - | - | - | - | - | - | - | - | - | - | - | - | - | - | - | - | - | - | - | - | - | - | - | - | - | - | - | - | - | - | |
| Bauchspeicheldrüse (C25) | 1 | - | - | - | - | - | - | - | - | - | x | - | - | - | - | - | x | - | - | - | - | - | - | - | - | - | - | - | - | - | - | - | - | - | |
| Kehlkopf (C32) | - | - | - | - | - | - | - | - | - | - | - | - | - | - | - | - | - | - | - | - | - | - | - | - | - | - | - | - | - | - | - | - | - | - | |
| Lunge (C33-34) | - | - | - | - | - | - | - | - | - | - | - | - | - | - | - | - | - | - | - | - | - | - | - | - | - | - | - | - | - | - | - | - | - | - | |
| Melanom der Haut (C43) | - | - | - | - | - | - | - | - | - | - | - | - | - | - | - | - | - | 1 | - | - | - | - | - | - | - | - | - | - | - | - | - | - | - | - | |
| Sonstige Haut (C44) | 1 | - | - | - | - | - | - | - | - | - | - | - | - | - | - | - | - | 1 | - | - | - | - | - | - | - | - | - | - | - | - | - | - | - | - | |
| Brustdrüse (C50) | - | - | - | - | - | - | - | - | - | - | x | - | - | - | - | - | - | 1 | - | - | - | - | - | - | - | - | - | - | - | - | - | - | - | - | |
| Gebärmutterhals (C53) | - | - | - | - | - | - | - | - | - | - | - | - | - | - | - | - | - | - | - | - | - | - | - | - | - | - | - | - | - | - | - | - | - | - | |
| Gebärmutterkörper (C54-55) | - | - | - | - | - | - | - | - | - | - | - | - | - | - | - | - | - | - | - | - | - | - | - | - | - | - | - | - | - | - | - | - | - | - | |
| Eierstock (C56) | - | - | - | - | - | - | - | - | - | - | - | - | - | - | - | - | - | - | - | - | - | - | - | - | - | - | - | - | - | - | - | - | - | - | |
| Prostata (C61) | - | - | - | - | - | - | - | - | - | - | - | - | - | - | - | - | - | - | - | - | - | - | - | - | - | - | - | - | - | - | - | - | - | - | |
| Hoden (C62) | - | - | - | - | - | - | - | - | - | - | - | - | - | - | - | - | - | - | - | - | - | - | - | - | - | - | - | - | - | - | - | - | - | - | |
| Niere (C64) | - | - | - | - | - | - | - | - | - | - | - | - | - | - | - | - | - | - | - | - | - | - | - | - | - | - | - | - | - | - | - | - | - | - | |
| Harnblase (C67, D09.0, D41.4) | 1 | - | - | - | - | - | - | - | - | - | x | - | - | - | - | - | - | - | - | - | - | - | - | - | - | - | - | - | - | - | - | - | - | - | |
| Gehirn, Nervensystem (C70-72) | - | - | - | - | - | - | - | - | - | - | - | - | - | - | - | - | - | - | - | - | - | - | - | - | - | - | - | - | - | - | - | - | - | - | |
| Schilddrüse (C73) | - | - | - | - | - | - | - | - | - | - | - | - | - | - | - | - | - | - | - | - | - | - | - | - | - | - | - | - | - | - | - | - | - | - | |
| Morbus Hodgkin (C81) | - | - | - | - | - | - | - | - | - | - | - | - | - | - | - | - | - | - | - | - | - | - | - | - | - | - | - | - | - | - | - | - | - | - | |
| Non-Hodgkin-Lymphome (C82-86, C96) | - | - | - | - | - | - | - | - | - | - | - | - | - | - | - | - | - | - | - | - | - | - | - | - | - | - | - | - | - | - | - | - | - | - | |
| Leukämien (C91-95) | - | - | - | - | - | - | - | - | - | - | - | - | - | - | - | - | - | - | - | - | - | - | - | - | - | - | - | - | - | - | - | - | - | - | |
| sonstige Lokalisationen | - | - | - | - | - | - | - | - | - | - | - | - | - | - | - | - | - | - | - | - | - | - | - | - | - | - | - | - | - | - | - | - | - | - | |

x Wert aus Datenschutzgründen gesperrt

Zahl der Krebsneuerkrankungen 2000

Gemeinde Wallstawe

(890 Einwohner, 2014)

Männer - Altersgruppen

Frauen - Altersgruppen

Lokalisation (ICD-10)

Krebs insgesamt (C00-C97 ohne C44,
mit D09.0, D41.4)

| | zus. | 0- | 5- | 10- | 15- | 20- | 25- | 30- | 35- | 40- | 45- | 50- | 55- | 60- | 65- | 70- | 75- | | zus. | 0- | 5- | 10- | 15- | 20- | 25- | 30- | 35- | 40- | 45- | 50- | 55- | 60- | 65- | 70- | 75- |
|------------------------------------|------|----|----|-----|-----|-----|-----|-----|-----|-----|-----|-----|-----|-----|-----|-----|-----|---|------|----|----|-----|-----|-----|-----|-----|-----|-----|-----|-----|-----|-----|-----|-----|-----|
| Mund und Rachen (C00-14) | x | - | - | - | - | - | - | - | - | - | - | - | - | 1 | 1 | 1 | - | - | - | - | - | - | - | - | - | - | - | - | - | - | - | - | - | - | - |
| Speiseröhre (C15) | x | - | - | - | - | - | - | - | - | - | - | - | - | x | - | x | - | - | - | - | - | - | - | - | - | - | - | - | - | - | - | - | - | - | - |
| Magen (C16) | x | - | - | - | - | - | - | - | - | - | - | - | - | x | - | x | - | - | - | - | - | - | - | - | - | - | - | - | - | - | - | - | - | - | - |
| Dickdarm und Mastdarm (C18-21) | x | - | - | - | - | - | - | - | - | - | - | - | - | x | - | x | - | - | - | - | - | - | - | - | - | - | - | - | - | - | - | - | - | - | - |
| Leber (C22) | x | - | - | - | - | - | - | - | - | - | - | - | - | x | - | x | - | - | - | - | - | - | - | - | - | - | - | - | - | - | - | - | - | - | - |
| Gallenblase (C23-24) | x | - | - | - | - | - | - | - | - | - | - | - | - | x | - | x | - | - | - | - | - | - | - | - | - | - | - | - | - | - | - | - | - | - | - |
| Bauchspeicheldrüse (C25) | x | - | - | - | - | - | - | - | - | - | - | - | - | x | - | x | - | - | - | - | - | - | - | - | - | - | - | - | - | - | - | - | - | - | - |
| Kehlkopf (C32) | x | - | - | - | - | - | - | - | - | - | - | - | - | x | - | x | - | - | - | - | - | - | - | - | - | - | - | - | - | - | - | - | - | - | - |
| Lunge (C33-34) | x | - | - | - | - | - | - | - | - | - | - | - | - | x | - | x | - | - | - | - | - | - | - | - | - | - | - | - | - | - | - | - | - | - | - |
| Melanom der Haut (C43) | x | - | - | - | - | - | - | - | - | - | - | - | - | x | - | x | - | - | - | - | - | - | - | - | - | - | - | - | - | - | - | - | - | - | - |
| Sonstige Haut (C44) | x | - | - | - | - | - | - | - | - | - | - | - | - | x | - | x | - | - | - | - | - | - | - | - | - | - | - | - | - | - | - | - | - | - | - |
| Brustdrüse (C50) | x | - | - | - | - | - | - | - | - | - | - | - | - | x | - | x | - | - | - | - | - | - | - | - | - | - | - | - | - | - | - | - | - | - | - |
| Gebärmutterhals (C53) | | | | | | | | | | | | | | x | - | x | - | - | - | - | - | - | - | - | - | - | - | - | - | - | - | - | - | - | - |
| Gebärmutterkörper (C54-55) | | | | | | | | | | | | | | | | | | - | - | - | - | - | - | - | - | - | - | - | - | - | - | - | - | - | - |
| Eierstock (C56) | | | | | | | | | | | | | | | | | | - | - | - | - | - | - | - | - | - | - | - | - | - | - | - | - | - | - |
| Prostata (C61) | x | - | - | - | - | - | - | - | - | - | - | - | - | x | - | x | - | - | - | - | - | - | - | - | - | - | - | - | - | - | - | - | - | - | - |
| Hoden (C62) | x | - | - | - | - | - | - | - | - | - | - | - | - | x | - | x | - | - | - | - | - | - | - | - | - | - | - | - | - | - | - | - | - | - | - |
| Niere (C64) | x | - | - | - | - | - | - | - | - | - | - | - | - | x | - | x | - | - | - | - | - | - | - | - | - | - | - | - | - | - | - | - | - | - | - |
| Harnblase (C67, D09.0, D41.4) | x | - | - | - | - | - | - | - | - | - | - | - | - | x | - | x | - | - | - | - | - | - | - | - | - | - | - | - | - | - | - | - | - | - | - |
| Gehirn, Nervensystem (C70-72) | x | - | - | - | - | - | - | - | - | - | - | - | - | x | - | x | - | - | - | - | - | - | - | - | - | - | - | - | - | - | - | - | - | - | - |
| Schilddrüse (C73) | x | - | - | - | - | - | - | - | - | - | - | - | - | x | - | x | - | - | - | - | - | - | - | - | - | - | - | - | - | - | - | - | - | - | - |
| Morbus Hodgkin (C81) | x | - | - | - | - | - | - | - | - | - | - | - | - | x | - | x | - | - | - | - | - | - | - | - | - | - | - | - | - | - | - | - | - | - | - |
| Non-Hodgkin-Lymphome (C82-86, C96) | x | - | - | - | - | - | - | - | - | - | - | - | - | x | - | x | - | - | - | - | - | - | - | - | - | - | - | - | - | - | - | - | - | - | - |
| Leukämien (C91-95) | x | - | - | - | - | - | - | - | - | - | - | - | - | x | - | x | - | - | - | - | - | - | - | - | - | - | - | - | - | - | - | - | - | - | - |
| sonstige Lokalisationen | x | - | - | - | - | - | - | - | - | - | - | - | - | x | 1 | x | - | - | - | - | - | - | - | - | - | - | - | - | - | - | - | - | - | - | - |

x Wert aus Datenschutzgründen gesperrt

Zahl der Krebsneuerkrankungen 2001

Gemeinde Wallstawe

(890 Einwohner, 2014)

Männer - Altersgruppen

Frauen - Altersgruppen

| Lokalisation (ICD-10) | zus. | 0- | 5- | 10- | 15- | 20- | 25- | 30- | 35- | 40- | 45- | 50- | 55- | 60- | 65- | 70- | 75- | zus. | 0- | 5- | 10- | 15- | 20- | 25- | 30- | 35- | 40- | 45- | 50- | 55- | 60- | 65- | 70- | 75- |
|--|------|----|----|-----|-----|-----|-----|-----|-----|-----|-----|-----|-----|-----|-----|-----|-----|------|----|----|-----|-----|-----|-----|-----|-----|-----|-----|-----|-----|-----|-----|-----|-----|
| Krebs insgesamt (C00-C97 ohne C44, mit D09.0, D41.4) | 6 | - | - | - | - | - | - | - | - | - | 1 | 1 | - | - | - | - | 4 | 3 | - | - | 1 | - | - | - | - | 1 | - | - | - | - | - | 1 | - | - |
| Mund und Rachen (C00-14) | - | - | - | - | - | - | - | - | - | - | - | - | - | - | - | - | 4 | x | - | - | - | - | - | - | - | - | - | - | - | - | - | 1 | - | - |
| Speiseröhre (C15) | - | - | - | - | - | - | - | - | - | - | - | - | - | - | - | - | - | x | - | - | - | - | - | - | - | - | - | - | - | - | - | x | - | - |
| Magen (C16) | - | - | - | - | - | - | - | - | - | - | - | - | - | - | - | - | - | x | - | - | - | - | - | - | - | - | - | - | - | - | - | x | - | - |
| Dickdarm und Mastdarm (C18-21) | 1 | - | - | - | - | - | - | - | - | - | - | - | - | - | - | - | - | x | - | - | - | - | - | - | - | - | - | - | - | - | - | x | - | - |
| Leber (C22) | - | - | - | - | - | - | - | - | - | - | x | x | - | - | - | - | x | x | - | - | - | - | - | - | - | - | - | - | - | - | - | x | - | - |
| Gallenblase (C23-24) | - | - | - | - | - | - | - | - | - | - | - | - | - | - | - | - | - | x | - | - | - | - | - | - | - | - | - | - | - | - | - | x | - | - |
| Bauchspeicheldrüse (C25) | - | - | - | - | - | - | - | - | - | - | - | - | - | - | - | - | - | x | - | - | - | - | - | - | - | - | - | - | - | - | - | x | - | - |
| Kehlkopf (C32) | - | - | - | - | - | - | - | - | - | - | - | - | - | - | - | - | - | x | - | - | - | - | - | - | - | - | - | - | - | - | - | x | - | - |
| Lunge (C33-34) | - | - | - | - | - | - | - | - | - | - | - | - | - | - | - | - | - | x | - | - | - | - | - | - | - | - | - | - | - | - | - | x | - | - |
| Melanom der Haut (C43) | - | - | - | - | - | - | - | - | - | - | - | - | - | - | - | - | - | x | - | - | - | - | - | - | - | - | - | - | - | - | - | x | - | - |
| Sonstige Haut (C44) | - | - | - | - | - | - | - | - | - | - | - | - | - | - | - | - | - | x | - | - | - | - | - | - | - | - | - | - | - | - | - | x | - | - |
| Brustdrüse (C50) | - | - | - | - | - | - | - | - | - | - | - | - | - | - | - | - | - | x | - | - | - | - | - | - | - | - | - | - | - | - | - | x | - | - |
| Gebärmutterhals (C53) | - | - | - | - | - | - | - | - | - | - | - | - | - | - | - | - | - | x | - | - | - | - | - | - | - | - | - | - | - | - | - | x | - | - |
| Gebärmutterkörper (C54-55) | - | - | - | - | - | - | - | - | - | - | - | - | - | - | - | - | - | x | - | - | - | - | - | - | - | - | - | - | - | - | - | x | - | - |
| Eierstock (C56) | - | - | - | - | - | - | - | - | - | - | - | - | - | - | - | - | - | x | - | - | - | - | - | - | - | - | - | - | - | - | - | x | - | - |
| Prostata (C61) | 1 | - | - | - | - | - | - | - | - | - | x | x | - | - | - | - | x | x | - | - | - | - | - | - | - | - | - | - | - | - | - | x | - | - |
| Hoden (C62) | - | - | - | - | - | - | - | - | - | - | - | - | - | - | - | - | - | - | - | - | - | - | - | - | - | - | - | - | - | - | - | - | - | - |
| Niere (C64) | - | - | - | - | - | - | - | - | - | - | - | - | - | - | - | - | - | - | - | - | - | - | - | - | - | - | - | - | - | - | - | - | - | - |
| Harnblase (C67, D09.0, D41.4) | - | - | - | - | - | - | - | - | - | - | - | - | - | - | - | - | - | x | - | - | - | - | - | - | - | - | - | - | - | - | - | - | - | - |
| Gehirn, Nervensystem (C70-72) | 1 | - | - | - | - | - | - | - | - | - | - | - | - | - | - | - | - | x | - | - | - | - | - | - | - | - | - | - | - | - | - | - | - | - |
| Schilddrüse (C73) | - | - | - | - | - | - | - | - | - | - | x | x | - | - | - | - | x | x | - | - | - | - | - | - | - | - | - | - | - | - | - | - | x | - |
| Morbus Hodgkin (C81) | - | - | - | - | - | - | - | - | - | - | - | - | - | - | - | - | - | x | - | - | - | - | - | - | - | - | - | - | - | - | - | - | - | - |
| Non-Hodgkin-Lymphome (C82-86, C96) | 1 | - | - | - | - | - | - | - | - | - | - | - | - | - | - | - | - | x | - | - | - | - | - | - | - | - | - | - | - | - | - | - | - | - |
| Leukämien (C91-95) | 2 | - | - | - | - | - | - | - | - | - | x | x | - | - | - | - | x | x | - | - | - | - | - | - | - | - | - | - | - | - | - | - | x | - |
| sonstige Lokalisationen | - | - | - | - | - | - | - | - | - | - | x | x | - | - | - | - | x | x | - | - | - | - | - | - | - | - | - | - | - | - | - | - | - | - |

x Wert aus Datenschutzgründen gesperrt

Zahl der Krebsneuerkrankungen 2002

Gemeinde Wallstawe
(890 Einwohner, 2014)



Männer - Altersgruppen

Frauen - Altersgruppen

Lokalisation (ICD-10)

| | zus. | 0- | 5- | 10- | 15- | 20- | 25- | 30- | 35- | 40- | 45- | 50- | 55- | 60- | 65- | 70- | 75- | zus. | 0- | 5- | 10- | 15- | 20- | 25- | 30- | 35- | 40- | 45- | 50- | 55- | 60- | 65- | 70- | 75- |
|--|------|----|----|-----|-----|-----|-----|-----|-----|-----|-----|-----|-----|-----|-----|-----|-----|------|----|----|-----|-----|-----|-----|-----|-----|-----|-----|-----|-----|-----|-----|-----|-----|
| Krebs insgesamt (C00-C97 ohne C44, mit D09.0, D41.4) | 1 | - | - | - | - | - | - | - | - | - | - | - | - | - | 1 | - | - | - | - | - | - | - | - | - | - | - | - | - | - | - | - | - | - | - |
| Mund und Rachen (C00-14) | x | - | - | - | - | - | - | - | - | - | - | - | - | - | x | - | - | - | - | - | - | - | - | - | - | - | - | - | - | - | - | - | - | - |
| Speiseröhre (C15) | x | - | - | - | - | - | - | - | - | - | - | - | - | - | x | - | - | - | - | - | - | - | - | - | - | - | - | - | - | - | - | - | - | - |
| Magen (C16) | x | - | - | - | - | - | - | - | - | - | - | - | - | - | x | - | - | - | - | - | - | - | - | - | - | - | - | - | - | - | - | - | - | - |
| Dickdarm und Mastdarm (C18-21) | x | - | - | - | - | - | - | - | - | - | - | - | - | - | x | - | - | - | - | - | - | - | - | - | - | - | - | - | - | - | - | - | - | - |
| Leber (C22) | x | - | - | - | - | - | - | - | - | - | - | - | - | - | x | - | - | - | - | - | - | - | - | - | - | - | - | - | - | - | - | - | - | - |
| Gallenblase (C23-24) | x | - | - | - | - | - | - | - | - | - | - | - | - | - | x | - | - | - | - | - | - | - | - | - | - | - | - | - | - | - | - | - | - | - |
| Bauchspeicheldrüse (C25) | x | - | - | - | - | - | - | - | - | - | - | - | - | - | x | - | - | - | - | - | - | - | - | - | - | - | - | - | - | - | - | - | - | - |
| Kehlkopf (C32) | x | - | - | - | - | - | - | - | - | - | - | - | - | - | x | - | - | - | - | - | - | - | - | - | - | - | - | - | - | - | - | - | - | - |
| Lunge (C33-34) | x | - | - | - | - | - | - | - | - | - | - | - | - | - | x | - | - | - | - | - | - | - | - | - | - | - | - | - | - | - | - | - | - | - |
| Melanom der Haut (C43) | x | - | - | - | - | - | - | - | - | - | - | - | - | - | x | - | - | - | - | - | - | - | - | - | - | - | - | - | - | - | - | - | - | - |
| Sonstige Haut (C44) | x | - | - | - | - | - | - | - | - | - | - | - | - | - | x | - | - | - | - | - | - | - | - | - | - | - | - | - | - | - | - | - | - | - |
| Brustdrüse (C50) | x | - | - | - | - | - | - | - | - | - | - | - | - | - | x | - | - | - | - | - | - | - | - | - | - | - | - | - | - | - | - | - | - | - |
| Gebärmutterhals (C53) | | | | | | | | | | | | | | | x | - | - | - | - | - | - | - | - | - | - | - | - | - | - | - | - | - | - | - |
| Gebärmutterkörper (C54-55) | | | | | | | | | | | | | | | | | | - | - | - | - | - | - | - | - | - | - | - | - | - | - | - | - | - |
| Eierstock (C56) | | | | | | | | | | | | | | | | | | - | - | - | - | - | - | - | - | - | - | - | - | - | - | - | - | - |
| Prostata (C61) | x | - | - | - | - | - | - | - | - | - | - | - | - | - | x | - | - | - | - | - | - | - | - | - | - | - | - | - | - | - | - | - | - | - |
| Hoden (C62) | x | - | - | - | - | - | - | - | - | - | - | - | - | - | x | - | - | - | - | - | - | - | - | - | - | - | - | - | - | - | - | - | - | - |
| Niere (C64) | x | - | - | - | - | - | - | - | - | - | - | - | - | - | x | - | - | - | - | - | - | - | - | - | - | - | - | - | - | - | - | - | - | - |
| Harnblase (C67, D09.0, D41.4) | x | - | - | - | - | - | - | - | - | - | - | - | - | - | x | - | - | - | - | - | - | - | - | - | - | - | - | - | - | - | - | - | - | - |
| Gehirn, Nervensystem (C70-72) | x | - | - | - | - | - | - | - | - | - | - | - | - | - | x | - | - | - | - | - | - | - | - | - | - | - | - | - | - | - | - | - | - | - |
| Schilddrüse (C73) | x | - | - | - | - | - | - | - | - | - | - | - | - | - | x | - | - | - | - | - | - | - | - | - | - | - | - | - | - | - | - | - | - | - |
| Morbus Hodgkin (C81) | x | - | - | - | - | - | - | - | - | - | - | - | - | - | x | - | - | - | - | - | - | - | - | - | - | - | - | - | - | - | - | - | - | - |
| Non-Hodgkin-Lymphome (C82-86, C96) | x | - | - | - | - | - | - | - | - | - | - | - | - | - | x | - | - | - | - | - | - | - | - | - | - | - | - | - | - | - | - | - | - | - |
| Leukämien (C91-95) | x | - | - | - | - | - | - | - | - | - | - | - | - | - | x | - | - | - | - | - | - | - | - | - | - | - | - | - | - | - | - | - | - | - |
| sonstige Lokalisationen | x | - | - | - | - | - | - | - | - | - | - | - | - | - | x | - | - | - | - | - | - | - | - | - | - | - | - | - | - | - | - | - | - | - |

x Wert aus Datenschutzgründen gesperrt

Zahl der Krebsneuerkrankungen 2003

Gemeinde Wallstawe

(890 Einwohner, 2014)

Männer - Altersgruppen

Frauen - Altersgruppen

Lokalisation (ICD-10)

| | | | | | | | | | | | | | | | | | | | | | | | | | | | | | | | | | | |
|--|---|---|---|---|---|---|---|---|---|---|---|---|---|---|---|---|---|---|---|---|---|---|---|---|---|---|---|---|---|---|---|---|---|---|
| Krebs insgesamt (C00-C97 ohne C44, mit D09.0, D41.4) | 2 | - | - | - | - | - | - | - | - | - | - | - | - | 1 | - | - | 1 | 1 | - | - | - | - | - | - | - | - | - | - | - | - | - | - | - | - |
| Mund und Rachen (C00-14) | x | - | - | - | - | - | - | - | - | - | - | - | - | x | - | - | x | x | - | - | - | - | - | - | - | - | - | - | - | - | - | - | - | |
| Speiseröhre (C15) | x | - | - | - | - | - | - | - | - | - | - | - | - | x | - | - | x | x | - | - | - | - | - | - | - | - | - | - | - | - | - | - | - | |
| Magen (C16) | x | - | - | - | - | - | - | - | - | - | - | - | - | x | - | - | x | x | - | - | - | - | - | - | - | - | - | - | - | - | - | - | - | |
| Dickdarm und Mastdarm (C18-21) | x | - | - | - | - | - | - | - | - | - | - | - | - | x | - | - | x | x | - | - | - | - | - | - | - | - | - | - | - | - | - | - | - | |
| Leber (C22) | x | - | - | - | - | - | - | - | - | - | - | - | - | x | - | - | x | x | - | - | - | - | - | - | - | - | - | - | - | - | - | - | - | |
| Gallenblase (C23-24) | x | - | - | - | - | - | - | - | - | - | - | - | - | x | - | - | x | x | - | - | - | - | - | - | - | - | - | - | - | - | - | - | - | |
| Bauchspeicheldrüse (C25) | x | - | - | - | - | - | - | - | - | - | - | - | - | x | - | - | x | x | - | - | - | - | - | - | - | - | - | - | - | - | - | - | - | |
| Kehlkopf (C32) | x | - | - | - | - | - | - | - | - | - | - | - | - | x | - | - | x | x | - | - | - | - | - | - | - | - | - | - | - | - | - | - | - | |
| Lunge (C33-34) | x | - | - | - | - | - | - | - | - | - | - | - | - | x | - | - | x | x | - | - | - | - | - | - | - | - | - | - | - | - | - | - | - | |
| Melanom der Haut (C43) | x | - | - | - | - | - | - | - | - | - | - | - | - | x | - | - | x | x | - | - | - | - | - | - | - | - | - | - | - | - | - | - | - | |
| Sonstige Haut (C44) | x | - | - | - | - | - | - | - | - | - | - | - | - | x | - | - | x | x | - | - | - | - | - | - | - | - | - | - | - | - | - | - | - | |
| Brustdrüse (C50) | x | - | - | - | - | - | - | - | - | - | - | - | - | x | - | - | x | x | - | - | - | - | - | - | - | - | - | - | - | - | - | - | - | |
| Gebärmutterhals (C53) | | - | - | - | - | - | - | - | - | - | - | - | - | x | - | - | x | x | - | - | - | - | - | - | - | - | - | - | - | - | - | - | - | |
| Gebärmutterkörper (C54-55) | | - | - | - | - | - | - | - | - | - | - | - | - | x | - | - | x | x | - | - | - | - | - | - | - | - | - | - | - | - | - | - | - | |
| Eierstock (C56) | | - | - | - | - | - | - | - | - | - | - | - | - | x | - | - | x | x | - | - | - | - | - | - | - | - | - | - | - | - | - | - | - | |
| Prostata (C61) | x | - | - | - | - | - | - | - | - | - | - | - | - | x | - | - | x | | - | - | - | - | - | - | - | - | - | - | - | - | - | - | - | |
| Hoden (C62) | x | - | - | - | - | - | - | - | - | - | - | - | - | x | - | - | x | | - | - | - | - | - | - | - | - | - | - | - | - | - | - | - | |
| Niere (C64) | x | - | - | - | - | - | - | - | - | - | - | - | - | x | - | - | x | | - | - | - | - | - | - | - | - | - | - | - | - | - | - | - | |
| Harnblase (C67, D09.0,D41.4) | x | - | - | - | - | - | - | - | - | - | - | - | - | x | - | - | x | x | - | - | - | - | - | - | - | - | - | - | - | - | - | - | - | |
| Gehirn, Nervensystem (C70-72) | x | - | - | - | - | - | - | - | - | - | - | - | - | x | - | - | x | x | - | - | - | - | - | - | - | - | - | - | - | - | - | - | - | |
| Schilddrüse (C73) | x | - | - | - | - | - | - | - | - | - | - | - | - | x | - | - | x | x | - | - | - | - | - | - | - | - | - | - | - | - | - | - | - | |
| Morbus Hodgkin (C81) | x | - | - | - | - | - | - | - | - | - | - | - | - | x | - | - | x | x | - | - | - | - | - | - | - | - | - | - | - | - | - | - | - | |
| Non-Hodgkin-Lymphome (C82-86, C96) | x | - | - | - | - | - | - | - | - | - | - | - | - | x | - | - | x | x | - | - | - | - | - | - | - | - | - | - | - | - | - | - | - | |
| Leukämien (C91-95) | x | - | - | - | - | - | - | - | - | - | - | - | - | x | - | - | x | x | - | - | - | - | - | - | - | - | - | - | - | - | - | - | - | |
| sonstige Lokalisationen | x | - | - | - | - | - | - | - | - | - | - | - | - | x | - | - | x | x | - | - | - | - | - | - | - | - | - | - | - | - | - | - | - | |

x Wert aus Datenschutzgründen gesperrt

Zahl der Krebsneuerkrankungen 2004

Gemeinde Wallstawe

(890 Einwohner, 2014)

Männer - Altersgruppen

Frauen - Altersgruppen

Lokalisation (ICD-10)

Krebs insgesamt (C00-C97 ohne C44,
mit D09.0, D41.4)

Mund und Rachen (C00-14)

Speiseröhre (C15)

Magen (C16)

Dickdarm und Mastdarm (C18-21)

Leber (C22)

Gallenblase (C23-24)

Bauchspeicheldrüse (C25)

Kehlkopf (C32)

Lunge (C33-34)

Melanom der Haut (C43)

Sonstige Haut (C44)

Brustdrüse (C50)

Gebärmutterhals (C53)

Gebärmutterkörper (C54-55)

Eierstock (C56)

Prostata (C61)

Hoden (C62)

Niere (C64)

Harnblase (C67, D09.0, D41.4)

Gehirn, Nervensystem (C70-72)

Schilddrüse (C73)

Morbus Hodgkin (C81)

Non-Hodgkin-Lymphome (C82-86, C96)

Leukämien (C91-95)

sonstige Lokalisationen

| | zus. | 0- | 5- | 10- | 15- | 20- | 25- | 30- | 35- | 40- | 45- | 50- | 55- | 60- | 65- | 70- | 75- | | zus. | 0- | 5- | 10- | 15- | 20- | 25- | 30- | 35- | 40- | 45- | 50- | 55- | 60- | 65- | 70- | 75- |
|---|------|----|----|-----|-----|-----|-----|-----|-----|-----|-----|-----|-----|-----|-----|-----|-----|---|------|----|----|-----|-----|-----|-----|-----|-----|-----|-----|-----|-----|-----|-----|-----|-----|
| Krebs insgesamt (C00-C97 ohne C44,
mit D09.0, D41.4) | 2 | - | - | - | - | - | - | - | - | - | - | - | - | 1 | 1 | - | - | 1 | - | - | - | - | - | - | - | - | - | - | - | - | - | - | - | - | |
| Mund und Rachen (C00-14) | x | - | - | - | - | - | - | - | - | - | - | - | - | x | x | - | - | x | - | - | - | - | - | - | - | - | - | - | - | - | 1 | - | - | - | |
| Speiseröhre (C15) | x | - | - | - | - | - | - | - | - | - | - | - | - | x | x | - | - | x | - | - | - | - | - | - | - | - | - | - | - | - | x | - | - | - | |
| Magen (C16) | x | - | - | - | - | - | - | - | - | - | - | - | - | x | x | - | - | x | - | - | - | - | - | - | - | - | - | - | - | - | x | - | - | - | |
| Dickdarm und Mastdarm (C18-21) | x | - | - | - | - | - | - | - | - | - | - | - | - | x | x | - | - | x | - | - | - | - | - | - | - | - | - | - | - | - | x | - | - | - | |
| Leber (C22) | x | - | - | - | - | - | - | - | - | - | - | - | - | x | x | - | - | x | - | - | - | - | - | - | - | - | - | - | - | - | x | - | - | - | |
| Gallenblase (C23-24) | x | - | - | - | - | - | - | - | - | - | - | - | - | x | x | - | - | x | - | - | - | - | - | - | - | - | - | - | - | - | x | - | - | - | |
| Bauchspeicheldrüse (C25) | x | - | - | - | - | - | - | - | - | - | - | - | - | x | x | - | - | x | - | - | - | - | - | - | - | - | - | - | - | - | x | - | - | - | |
| Kehlkopf (C32) | x | - | - | - | - | - | - | - | - | - | - | - | - | x | x | - | - | x | - | - | - | - | - | - | - | - | - | - | - | - | x | - | - | - | |
| Lunge (C33-34) | x | - | - | - | - | - | - | - | - | - | - | - | - | x | x | - | - | x | - | - | - | - | - | - | - | - | - | - | - | - | x | - | - | - | |
| Melanom der Haut (C43) | x | - | - | - | - | - | - | - | - | - | - | - | - | x | x | - | - | x | - | - | - | - | - | - | - | - | - | - | - | - | x | - | - | - | |
| Sonstige Haut (C44) | x | - | - | - | - | - | - | - | - | - | - | - | - | x | x | - | - | x | - | - | - | - | - | - | - | - | - | - | - | - | x | - | - | - | |
| Brustdrüse (C50) | x | - | - | - | - | - | - | - | - | - | - | - | - | x | x | - | - | x | - | - | - | - | - | - | - | - | - | - | - | - | x | - | - | - | |
| Gebärmutterhals (C53) | | | | | | | | | | | | | | x | x | - | - | | | | | | | | | | | | | | | | | | |
| Gebärmutterkörper (C54-55) | | | | | | | | | | | | | | x | x | - | - | | | | | | | | | | | | | | | | | | |
| Eierstock (C56) | | | | | | | | | | | | | | x | x | - | - | | | | | | | | | | | | | | | | | | |
| Prostata (C61) | x | - | - | - | - | - | - | - | - | - | - | - | - | x | x | - | - | | | | | | | | | | | | | | | | | | |
| Hoden (C62) | x | - | - | - | - | - | - | - | - | - | - | - | - | x | x | - | - | | | | | | | | | | | | | | | | | | |
| Niere (C64) | x | - | - | - | - | - | - | - | - | - | - | - | - | x | x | - | - | | | | | | | | | | | | | | | | | | |
| Harnblase (C67, D09.0, D41.4) | x | - | - | - | - | - | - | - | - | - | - | - | - | x | x | - | - | | | | | | | | | | | | | | | | | | |
| Gehirn, Nervensystem (C70-72) | x | - | - | - | - | - | - | - | - | - | - | - | - | x | x | - | - | | | | | | | | | | | | | | | | | | |
| Schilddrüse (C73) | x | - | - | - | - | - | - | - | - | - | - | - | - | x | x | - | - | | | | | | | | | | | | | | | | | | |
| Morbus Hodgkin (C81) | x | - | - | - | - | - | - | - | - | - | - | - | - | x | x | - | - | | | | | | | | | | | | | | | | | | |
| Non-Hodgkin-Lymphome (C82-86, C96) | x | - | - | - | - | - | - | - | - | - | - | - | - | x | x | - | - | | | | | | | | | | | | | | | | | | |
| Leukämien (C91-95) | x | - | - | - | - | - | - | - | - | - | - | - | - | x | x | - | - | | | | | | | | | | | | | | | | | | |
| sonstige Lokalisationen | x | - | - | - | - | - | - | - | - | - | - | - | - | x | x | - | - | | | | | | | | | | | | | | | | | | |

x Wert aus Datenschutzgründen gesperrt

Zahl der Krebsneuerkrankungen 2005

Gemeinde Wallstawe

(890 Einwohner, 2014)

Männer - Altersgruppen

Frauen - Altersgruppen

| Lokalisation (ICD-10) | Männer - Altersgruppen | | | | | | | | | | | | | | | | | Frauen - Altersgruppen | | | | | | | | | | | | | | | | |
|--|------------------------|----|----|-----|-----|-----|-----|-----|-----|-----|-----|-----|-----|-----|-----|-----|-----|------------------------|----|----|-----|-----|-----|-----|-----|-----|-----|-----|-----|-----|-----|-----|-----|-----|
| | zus. | 0- | 5- | 10- | 15- | 20- | 25- | 30- | 35- | 40- | 45- | 50- | 55- | 60- | 65- | 70- | 75- | zus. | 0- | 5- | 10- | 15- | 20- | 25- | 30- | 35- | 40- | 45- | 50- | 55- | 60- | 65- | 70- | 75- |
| Krebs insgesamt (C00-C97 ohne C44, mit D09.0, D41.4) | - | - | - | - | - | - | - | - | - | - | - | - | - | - | - | - | - | 3 | - | - | - | - | - | - | - | - | - | - | - | - | - | - | - | 2 |
| Mund und Rachen (C00-14) | - | - | - | - | - | - | - | - | - | - | - | - | - | - | - | - | - | x | - | - | - | - | - | - | - | - | - | - | - | - | 1 | - | - | x |
| Speiseröhre (C15) | - | - | - | - | - | - | - | - | - | - | - | - | - | - | - | - | - | x | - | - | - | - | - | - | - | - | - | - | - | - | - | - | x | |
| Magen (C16) | - | - | - | - | - | - | - | - | - | - | - | - | - | - | - | - | - | x | - | - | - | - | - | - | - | - | - | - | - | - | - | - | x | |
| Dickdarm und Mastdarm (C18-21) | - | - | - | - | - | - | - | - | - | - | - | - | - | - | - | - | - | x | - | - | - | - | - | - | - | - | - | - | - | - | - | - | x | |
| Leber (C22) | - | - | - | - | - | - | - | - | - | - | - | - | - | - | - | - | - | x | - | - | - | - | - | - | - | - | - | - | - | - | - | - | x | |
| Gallenblase (C23-24) | - | - | - | - | - | - | - | - | - | - | - | - | - | - | - | - | - | x | - | - | - | - | - | - | - | - | - | - | - | - | - | - | x | |
| Bauchspeicheldrüse (C25) | - | - | - | - | - | - | - | - | - | - | - | - | - | - | - | - | - | x | - | - | - | - | - | - | - | - | - | - | - | - | - | - | x | |
| Kehlkopf (C32) | - | - | - | - | - | - | - | - | - | - | - | - | - | - | - | - | - | x | - | - | - | - | - | - | - | - | - | - | - | - | - | - | x | |
| Lunge (C33-34) | - | - | - | - | - | - | - | - | - | - | - | - | - | - | - | - | - | x | - | - | - | - | - | - | - | - | - | - | - | - | - | - | x | |
| Melanom der Haut (C43) | - | - | - | - | - | - | - | - | - | - | - | - | - | - | - | - | - | x | - | - | - | - | - | - | - | - | - | - | - | - | - | - | x | |
| Sonstige Haut (C44) | - | - | - | - | - | - | - | - | - | - | - | - | - | - | - | - | - | x | - | - | - | - | - | - | - | - | - | - | - | - | - | - | x | |
| Brustdrüse (C50) | - | - | - | - | - | - | - | - | - | - | - | - | - | - | - | - | - | x | - | - | - | - | - | - | - | - | - | - | - | - | - | - | x | |
| Gebärmutterhals (C53) | - | - | - | - | - | - | - | - | - | - | - | - | - | - | - | - | - | x | - | - | - | - | - | - | - | - | - | - | - | - | - | - | x | |
| Gebärmutterkörper (C54-55) | - | - | - | - | - | - | - | - | - | - | - | - | - | - | - | - | - | x | - | - | - | - | - | - | - | - | - | - | - | - | - | - | x | |
| Eierstock (C56) | - | - | - | - | - | - | - | - | - | - | - | - | - | - | - | - | - | x | - | - | - | - | - | - | - | - | - | - | - | - | - | - | x | |
| Prostata (C61) | - | - | - | - | - | - | - | - | - | - | - | - | - | - | - | - | - | x | - | - | - | - | - | - | - | - | - | - | - | - | - | - | x | |
| Hoden (C62) | - | - | - | - | - | - | - | - | - | - | - | - | - | - | - | - | - | x | - | - | - | - | - | - | - | - | - | - | - | - | - | - | x | |
| Niere (C64) | - | - | - | - | - | - | - | - | - | - | - | - | - | - | - | - | - | x | - | - | - | - | - | - | - | - | - | - | - | - | - | - | x | |
| Harnblase (C67, D09.0,D41.4) | - | - | - | - | - | - | - | - | - | - | - | - | - | - | - | - | - | x | - | - | - | - | - | - | - | - | - | - | - | - | - | - | x | |
| Gehirn, Nervensystem (C70-72) | - | - | - | - | - | - | - | - | - | - | - | - | - | - | - | - | - | x | - | - | - | - | - | - | - | - | - | - | - | - | - | - | x | |
| Schilddrüse (C73) | - | - | - | - | - | - | - | - | - | - | - | - | - | - | - | - | - | x | - | - | - | - | - | - | - | - | - | - | - | - | - | - | x | |
| Morbus Hodgkin (C81) | - | - | - | - | - | - | - | - | - | - | - | - | - | - | - | - | - | x | - | - | - | - | - | - | - | - | - | - | - | - | - | - | x | |
| Non-Hodgkin-Lymphome (C82-86, C96) | - | - | - | - | - | - | - | - | - | - | - | - | - | - | - | - | - | x | - | - | - | - | - | - | - | - | - | - | - | - | - | - | x | |
| Leukämien (C91-95) | - | - | - | - | - | - | - | - | - | - | - | - | - | - | - | - | - | x | - | - | - | - | - | - | - | - | - | - | - | - | - | - | x | |
| sonstige Lokalisationen | - | - | - | - | - | - | - | - | - | - | - | - | - | - | - | - | - | x | - | - | - | - | - | - | - | - | - | - | - | - | - | - | x | |

x Wert aus Datenschutzgründen gesperrt

Keywords: *depression; mood disorders; anxiety disorders; comorbidity; epidemiology*

(890 Einwohner, 2014)

[illegible]

x Wert aus Datenschutzgründen gesperrt

Zahl der Krebsneuerkrankungen 2007

Gemeinde Wallstawe

(890 Einwohner, 2014)



Männer - Altersgruppen

Frauen - Altersgruppen

Lokalisation (ICD-10)

| | zus. | 0- | 5- | 10- | 15- | 20- | 25- | 30- | 35- | 40- | 45- | 50- | 55- | 60- | 65- | 70- | 75- | | zus. | 0- | 5- | 10- | 15- | 20- | 25- | 30- | 35- | 40- | 45- | 50- | 55- | 60- | 65- | 70- | 75- |
|--|------|----|----|-----|-----|-----|-----|-----|-----|-----|-----|-----|-----|-----|-----|-----|-----|---|------|----|----|-----|-----|-----|-----|-----|-----|-----|-----|-----|-----|-----|-----|-----|-----|
| Krebs insgesamt (C00-C97 ohne C44, mit D09.0, D41.4) | 3 | - | - | - | - | - | - | - | - | - | 2 | - | - | - | 1 | - | - | 2 | - | - | - | - | - | - | - | - | - | - | - | - | - | - | - | 2 | |
| Mund und Rachen (C00-14) | 1 | - | - | - | - | - | - | - | - | - | x | - | - | - | x | - | - | x | - | - | - | - | - | - | - | - | - | - | - | - | - | - | - | x | |
| Speiseröhre (C15) | - | - | - | - | - | - | - | - | - | - | - | - | - | - | - | - | - | x | - | - | - | - | - | - | - | - | - | - | - | - | - | - | - | x | |
| Magen (C16) | - | - | - | - | - | - | - | - | - | - | - | - | - | - | - | - | - | x | - | - | - | - | - | - | - | - | - | - | - | - | - | - | - | x | |
| Dickdarm und Mastdarm (C18-21) | - | - | - | - | - | - | - | - | - | - | - | - | - | - | - | - | - | x | - | - | - | - | - | - | - | - | - | - | - | - | - | - | - | x | |
| Leber (C22) | - | - | - | - | - | - | - | - | - | - | - | - | - | - | - | - | - | x | - | - | - | - | - | - | - | - | - | - | - | - | - | - | - | x | |
| Gallenblase (C23-24) | - | - | - | - | - | - | - | - | - | - | - | - | - | - | - | - | - | x | - | - | - | - | - | - | - | - | - | - | - | - | - | - | - | x | |
| Bauchspeicheldrüse (C25) | - | - | - | - | - | - | - | - | - | - | - | - | - | - | - | - | - | x | - | - | - | - | - | - | - | - | - | - | - | - | - | - | - | x | |
| Kehlkopf (C32) | - | - | - | - | - | - | - | - | - | - | - | - | - | - | - | - | - | x | - | - | - | - | - | - | - | - | - | - | - | - | - | - | - | x | |
| Lunge (C33-34) | 1 | - | - | - | - | - | - | - | - | - | - | - | - | - | - | - | - | x | - | - | - | - | - | - | - | - | - | - | - | - | - | - | - | x | |
| Melanom der Haut (C43) | - | - | - | - | - | - | - | - | - | - | x | - | - | - | x | - | - | x | - | - | - | - | - | - | - | - | - | - | - | - | - | - | - | x | |
| Sonstige Haut (C44) | - | - | - | - | - | - | - | - | - | - | - | - | - | - | - | - | - | x | - | - | - | - | - | - | - | - | - | - | - | - | - | - | - | x | |
| Brustdrüse (C50) | - | - | - | - | - | - | - | - | - | - | - | - | - | - | - | - | - | x | - | - | - | - | - | - | - | - | - | - | - | - | - | - | - | x | |
| Gebärmutterhals (C53) | - | - | - | - | - | - | - | - | - | - | - | - | - | - | - | - | - | x | - | - | - | - | - | - | - | - | - | - | - | - | - | - | - | x | |
| Gebärmutterkörper (C54-55) | - | - | - | - | - | - | - | - | - | - | - | - | - | - | - | - | - | x | - | - | - | - | - | - | - | - | - | - | - | - | - | - | - | x | |
| Eierstock (C56) | - | - | - | - | - | - | - | - | - | - | - | - | - | - | - | - | - | x | - | - | - | - | - | - | - | - | - | - | - | - | - | - | - | x | |
| Prostata (C61) | - | - | - | - | - | - | - | - | - | - | - | - | - | - | - | - | - | x | - | - | - | - | - | - | - | - | - | - | - | - | - | - | - | x | |
| Hoden (C62) | 1 | - | - | - | - | - | - | - | - | - | - | - | - | - | - | - | - | - | - | - | - | - | - | - | - | - | - | - | - | - | - | - | - | - | |
| Niere (C64) | - | - | - | - | - | - | - | - | - | - | x | - | - | - | x | - | - | - | - | - | - | - | - | - | - | - | - | - | - | - | - | - | - | - | |
| Harnblase (C67, D09.0,D41.4) | - | - | - | - | - | - | - | - | - | - | - | - | - | - | - | - | - | x | - | - | - | - | - | - | - | - | - | - | - | - | - | - | - | x | |
| Gehirn, Nervensystem (C70-72) | - | - | - | - | - | - | - | - | - | - | - | - | - | - | - | - | - | x | - | - | - | - | - | - | - | - | - | - | - | - | - | - | - | x | |
| Schilddrüse (C73) | - | - | - | - | - | - | - | - | - | - | - | - | - | - | - | - | - | x | - | - | - | - | - | - | - | - | - | - | - | - | - | - | - | x | |
| Morbus Hodgkin (C81) | - | - | - | - | - | - | - | - | - | - | - | - | - | - | - | - | - | x | - | - | - | - | - | - | - | - | - | - | - | - | - | - | - | x | |
| Non-Hodgkin-Lymphome (C82-86, C96) | - | - | - | - | - | - | - | - | - | - | - | - | - | - | - | - | - | x | - | - | - | - | - | - | - | - | - | - | - | - | - | - | - | x | |
| Leukämien (C91-95) | - | - | - | - | - | - | - | - | - | - | - | - | - | - | - | - | - | x | - | - | - | - | - | - | - | - | - | - | - | - | - | - | - | x | |
| sonstige Lokalisationen | - | - | - | - | - | - | - | - | - | - | - | - | - | - | - | - | - | x | - | - | - | - | - | - | - | - | - | - | - | - | - | - | - | x | |

x Wert aus Datenschutzgründen gesperrt

Zahl der Krebsneuerkrankungen 2008

Gemeinde Wallstawe

(890 Einwohner, 2014)

Männer - Altersgruppen

Frauen - Altersgruppen

Lokalisation (ICD-10)

Krebs insgesamt (C00-C97 ohne C44,
mit D09.0, D41.4)

Mund und Rachen (C00-14)

Speiseröhre (C15)

Magen (C16)

Dickdarm und Mastdarm (C18-21)

Leber (C22)

Gallenblase (C23-24)

Bauchspeicheldrüse (C25)

Kehlkopf (C32)

Lunge (C33-34)

Melanom der Haut (C43)

Sonstige Haut (C44)

Brustdrüse (C50)

Gebärmutterhals (C53)

Gebärmutterkörper (C54-55)

Eierstock (C56)

Prostata (C61)

Hoden (C62)

Niere (C64)

Harnblase (C67, D09.0, D41.4)

Gehirn, Nervensystem (C70-72)

Schilddrüse (C73)

Morbus Hodgkin (C81)

Non-Hodgkin-Lymphome (C82-86, C96)

Leukämien (C91-95)

sonstige Lokalisationen

| | zus. | 0- | 5- | 10- | 15- | 20- | 25- | 30- | 35- | 40- | 45- | 50- | 55- | 60- | 65- | 70- | 75- | | zus. | 0- | 5- | 10- | 15- | 20- | 25- | 30- | 35- | 40- | 45- | 50- | 55- | 60- | 65- | 70- | 75- |
|---|------|----|----|-----|-----|-----|-----|-----|-----|-----|-----|-----|-----|-----|-----|-----|-----|---|------|----|----|-----|-----|-----|-----|-----|-----|-----|-----|-----|-----|-----|-----|-----|-----|
| Krebs insgesamt (C00-C97 ohne C44,
mit D09.0, D41.4) | 1 | - | - | - | - | - | - | - | - | - | - | - | 1 | - | - | - | - | 2 | - | - | - | - | - | - | - | - | - | - | - | - | - | 1 | - | 1 | - |
| Mund und Rachen (C00-14) | x | - | - | - | - | - | - | - | - | - | - | - | x | - | - | - | - | x | - | - | - | - | - | - | - | - | - | - | - | - | - | x | - | x | - |
| Speiseröhre (C15) | x | - | - | - | - | - | - | - | - | - | - | - | x | - | - | - | - | x | - | - | - | - | - | - | - | - | - | - | - | - | - | x | - | x | - |
| Magen (C16) | x | - | - | - | - | - | - | - | - | - | - | - | x | - | - | - | - | x | - | - | - | - | - | - | - | - | - | - | - | - | - | x | - | x | - |
| Dickdarm und Mastdarm (C18-21) | x | - | - | - | - | - | - | - | - | - | - | - | x | - | - | - | - | x | - | - | - | - | - | - | - | - | - | - | - | - | - | x | - | x | - |
| Leber (C22) | x | - | - | - | - | - | - | - | - | - | - | - | x | - | - | - | - | x | - | - | - | - | - | - | - | - | - | - | - | - | - | x | - | x | - |
| Gallenblase (C23-24) | x | - | - | - | - | - | - | - | - | - | - | - | x | - | - | - | - | x | - | - | - | - | - | - | - | - | - | - | - | - | - | x | - | x | - |
| Bauchspeicheldrüse (C25) | x | - | - | - | - | - | - | - | - | - | - | - | x | - | - | - | - | x | - | - | - | - | - | - | - | - | - | - | - | - | - | x | - | x | - |
| Kehlkopf (C32) | x | - | - | - | - | - | - | - | - | - | - | - | x | - | - | - | - | x | - | - | - | - | - | - | - | - | - | - | - | - | - | x | - | x | - |
| Lunge (C33-34) | x | - | - | - | - | - | - | - | - | - | - | - | x | - | - | - | - | x | - | - | - | - | - | - | - | - | - | - | - | - | - | x | - | x | - |
| Melanom der Haut (C43) | x | - | - | - | - | - | - | - | - | - | - | - | x | - | - | - | - | x | - | - | - | - | - | - | - | - | - | - | - | - | - | x | - | x | - |
| Sonstige Haut (C44) | x | - | - | - | - | - | - | - | - | - | - | - | x | - | - | - | - | x | - | - | - | - | - | - | - | - | - | - | - | - | - | x | - | x | - |
| Brustdrüse (C50) | x | - | - | - | - | - | - | - | - | - | - | - | x | - | - | - | - | x | - | - | - | - | - | - | - | - | - | - | - | - | - | x | - | x | - |
| Gebärmutterhals (C53) | | | | | | | | | | | | | | | | | | x | - | - | - | - | - | - | - | - | - | - | - | - | - | x | - | x | - |
| Gebärmutterkörper (C54-55) | | | | | | | | | | | | | | | | | | x | - | - | - | - | - | - | - | - | - | - | - | - | - | x | - | x | - |
| Eierstock (C56) | | | | | | | | | | | | | | | | | | x | - | - | - | - | - | - | - | - | - | - | - | - | - | x | - | x | - |
| Prostata (C61) | x | - | - | - | - | - | - | - | - | - | - | - | x | - | - | - | - | | | | | | | | | | | | | | | | | | |
| Hoden (C62) | x | - | - | - | - | - | - | - | - | - | - | - | x | - | - | - | - | | | | | | | | | | | | | | | | | | |
| Niere (C64) | x | - | - | - | - | - | - | - | - | - | - | - | x | - | - | - | - | | | | | | | | | | | | | | | | | | |
| Harnblase (C67, D09.0, D41.4) | x | - | - | - | - | - | - | - | - | - | - | - | x | - | - | - | - | | | | | | | | | | | | | | | | | | |
| Gehirn, Nervensystem (C70-72) | x | - | - | - | - | - | - | - | - | - | - | - | x | - | - | - | - | | | | | | | | | | | | | | | | | | |
| Schilddrüse (C73) | x | - | - | - | - | - | - | - | - | - | - | - | x | - | - | - | - | | | | | | | | | | | | | | | | | | |
| Morbus Hodgkin (C81) | x | - | - | - | - | - | - | - | - | - | - | - | x | - | - | - | - | | | | | | | | | | | | | | | | | | |
| Non-Hodgkin-Lymphome (C82-86, C96) | x | - | - | - | - | - | - | - | - | - | - | - | x | - | - | - | - | | | | | | | | | | | | | | | | | | |
| Leukämien (C91-95) | x | - | - | - | - | - | - | - | - | - | - | - | x | - | - | - | - | | | | | | | | | | | | | | | | | | |
| sonstige Lokalisationen | x | - | - | - | - | - | - | - | - | - | - | - | x | - | - | - | - | | | | | | | | | | | | | | | | | | |

x Wert aus Datenschutzgründen gesperrt

Zahl der Krebsneuerkrankungen 2009

Gemeinde Wallstawe

(890 Einwohner, 2014)

Männer - Altersgruppen

Frauen - Altersgruppen

Lokalisation (ICD-10)

zus. 0- 5- 10- 15- 20- 25- 30- 35- 40- 45- 50- 55- 60- 65- 70- 75-

zus. 0- 5- 10- 15- 20- 25- 30- 35- 40- 45- 50- 55- 60- 65- 70- 75-

Krebs insgesamt (C00-C97 ohne C44,
mit D09.0, D41.4)

2 - - - - - - - - - 1 - 1 - - -

Mund und Rachen (C00-14)

x - - - - - - - - - x - x - - -

Speiseröhre (C15)

x - - - - - - - - - x - x - - -

Magen (C16)

x - - - - - - - - - x - x - - -

Dickdarm und Mastdarm (C18-21)

x - - - - - - - - - x - x - - -

Leber (C22)

x - - - - - - - - - x - x - - -

Gallenblase (C23-24)

x - - - - - - - - - x - x - - -

Bauchspeicheldrüse (C25)

x - - - - - - - - - x - x - - -

Kehlkopf (C32)

x - - - - - - - - - x - x - - -

Lunge (C33-34)

x - - - - - - - - - x - x - - -

Melanom der Haut (C43)

x - - - - - - - - - x - x - - -

Sonstige Haut (C44)

x - - - - - - - - - x - x - - -

Brustdrüse (C50)

x - - - - - - - - - x - x - - -

Gebärmutterhals (C53)

x - - - - - - - - - x - x - - -

Gebärmutterkörper (C54-55)

x - - - - - - - - - x - x - - -

Eierstock (C56)

x - - - - - - - - - x - x - - -

Prostata (C61)

x - - - - - - - - - x - x - - -

Hoden (C62)

x - - - - - - - - - x - x - - -

Niere (C64)

x - - - - - - - - - x - x - - -

Harnblase (C67, D09.0, D41.4)

x - - - - - - - - - x - x - - -

Gehirn, Nervensystem (C70-72)

x - - - - - - - - - x - x - - -

Schilddrüse (C73)

x - - - - - - - - - x - x - - -

Morbus Hodgkin (C81)

x - - - - - - - - - x - x - - -

Non-Hodgkin-Lymphome (C82-86, C96)

x - - - - - - - - - x - x - - -

Leukämien (C91-95)

x - - - - - - - - - x - x - - -

sonstige Lokalisationen

x - - - - - - - - - x - x - - -

2 - - - - - - - - - 1 - - - 1 - - -

x - - - - - - - - - x - - - x - - -

x - - - - - - - - - x - - - x - - -

x - - - - - - - - - x - - - x - - -

x - - - - - - - - - x - - - x - - -

x - - - - - - - - - x - - - x - - -

x - - - - - - - - - x - - - x - - -

x - - - - - - - - - x - - - x - - -

x - - - - - - - - - x - - - x - - -

x - - - - - - - - - x - - - x - - -

x - - - - - - - - - x - - - x - - -

x - - - - - - - - - x - - - x - - -

x - - - - - - - - - x - - - x - - -

x - - - - - - - - - x - - - x - - -

x - - - - - - - - - x - - - x - - -

x - - - - - - - - - x - - - x - - -

x - - - - - - - - - x - - - x - - -

x - - - - - - - - - x - - - x - - -

x - - - - - - - - - x - - - x - - -

x Wert aus Datenschutzgründen gesperrt

Zahl der Krebsneuerkrankungen 2010

Gemeinde Wallstawe
(890 Einwohner, 2014)



Männer - Altersgruppen

Frauen - Altersgruppen

Lokalisation (ICD-10)

zus. 0- 5- 10- 15- 20- 25- 30- 35- 40- 45- 50- 55- 60- 65- 70- 75-

zus. 0- 5- 10- 15- 20- 25- 30- 35- 40- 45- 50- 55- 60- 65- 70- 75-

Krebs insgesamt (C00-C97 ohne C44,
mit D09.0, D41.4)

3 - - - - - - - - - - - - - 2 1

Mund und Rachen (C00-14)

- - - - - - - - - - - - - - 2 1

Speiseröhre (C15)

- - - - - - - - - - - - - - - -

Magen (C16)

- - - - - - - - - - - - - - - -

Dickdarm und Mastdarm (C18-21)

- - - - - - - - - - - - - - - -

Leber (C22)

- - - - - - - - - - - - - - - -

Gallenblase (C23-24)

- - - - - - - - - - - - - - - -

Bauchspeicheldrüse (C25)

- - - - - - - - - - - - - - - -

Kehlkopf (C32)

- - - - - - - - - - - - - - - -

Lunge (C33-34)

1 - - - - - - - - - - - - - - -

Melanom der Haut (C43)

- - - - - - - - - - - - - x x

Sonstige Haut (C44)

- - - - - - - - - - - - - - -

Brustdrüse (C50)

- - - - - - - - - - - - - - -

Gebärmutterhals (C53)

- - - - - - - - - - - - - - -

Gebärmutterkörper (C54-55)

- - - - - - - - - - - - - - -

Eierstock (C56)

- - - - - - - - - - - - - - -

Prostata (C61)

1 - - - - - - - - - - - - - - -

Hoden (C62)

- - - - - - - - - - - - - x x

Niere (C64)

- - - - - - - - - - - - - - -

Harnblase (C67, D09.0, D41.4)

1 - - - - - - - - - - - - - - -

Gehirn, Nervensystem (C70-72)

- - - - - - - - - - - - - x x

Schilddrüse (C73)

- - - - - - - - - - - - - - -

Morbus Hodgkin (C81)

- - - - - - - - - - - - - - -

Non-Hodgkin-Lymphome (C82-86, C96)

- - - - - - - - - - - - - - -

Leukämien (C91-95)

- - - - - - - - - - - - - - -

sonstige Lokalisationen

- - - - - - - - - - - - - - -

3 - - - - - - - - - - - 1 1 - - 1 - -

x - - - - - - - - - - - x - - x - -

x - - - - - - - - - - - x - - x - -

x - - - - - - - - - - - x - - x - -

x - - - - - - - - - - - x - - x - -

x - - - - - - - - - - - x - - x - -

x - - - - - - - - - - - x - - x - -

x - - - - - - - - - - - x - - x - -

x - - - - - - - - - - - x - - x - -

x - - - - - - - - - - - x - - x - -

x - - - - - - - - - - - x - - x - -

x - - - - - - - - - - - x - - x - -

x - - - - - - - - - - - x - - x - -

x - - - - - - - - - - - x - - x - -

x - - - - - - - - - - - x - - x - -

x - - - - - - - - - - - x - - x - -

x - - - - - - - - - - - x - - x - -

x - - - - - - - - - - - x - - x - -

x - - - - - - - - - - - x - - x - -

x - - - - - - - - - - - x - - x - -

x - - - - - - - - - - - x - - x - -

x - - - - - - - - - - - x - - x - -

x - - - - - - - - - - - x - - x - -

x - - - - - - - - - - - x - - x - -

x - - - - - - - - - - - x - - x - -

x Wert aus Datenschutzgründen gesperrt

Zahl der Krebsneuerkrankungen 2011

Gemeinde Wallstawe
(890 Einwohner, 2014)



Männer - Altersgruppen

Frauen - Altersgruppen

Lokalisation (ICD-10)


| | | | | | | | | | | | | | | | | | | | | | | | | | | | | | | | | | | | | |
|--|---|---|---|---|---|---|---|---|---|---|---|---|---|---|---|---|---|---|---|---|---|---|---|---|---|---|---|---|---|---|---|---|---|---|---|---|
| Krebs insgesamt (C00-C97 ohne C44, mit D09.0, D41.4) | 1 | - | - | - | - | - | - | - | - | - | - | - | - | - | - | - | 1 | - | 2 | - | - | - | - | - | - | - | - | - | - | - | - | 1 | - | - | 1 | - |
| Mund und Rachen (C00-14) | x | - | - | - | - | - | - | - | - | - | - | - | - | - | - | - | x | - | x | - | - | - | - | - | - | - | - | - | - | - | - | x | - | - | x | - |
| Speiseröhre (C15) | x | - | - | - | - | - | - | - | - | - | - | - | - | - | - | - | x | - | x | - | - | - | - | - | - | - | - | - | - | - | - | x | - | - | x | - |
| Magen (C16) | x | - | - | - | - | - | - | - | - | - | - | - | - | - | - | - | x | - | x | - | - | - | - | - | - | - | - | - | - | - | - | x | - | - | x | - |
| Dickdarm und Mastdarm (C18-21) | x | - | - | - | - | - | - | - | - | - | - | - | - | - | - | - | x | - | x | - | - | - | - | - | - | - | - | - | - | - | - | x | - | - | x | - |
| Leber (C22) | x | - | - | - | - | - | - | - | - | - | - | - | - | - | - | - | x | - | x | - | - | - | - | - | - | - | - | - | - | - | - | x | - | - | x | - |
| Gallenblase (C23-24) | x | - | - | - | - | - | - | - | - | - | - | - | - | - | - | - | x | - | x | - | - | - | - | - | - | - | - | - | - | - | - | x | - | - | x | - |
| Bauchspeicheldrüse (C25) | x | - | - | - | - | - | - | - | - | - | - | - | - | - | - | - | x | - | x | - | - | - | - | - | - | - | - | - | - | - | - | x | - | - | x | - |
| Kehlkopf (C32) | x | - | - | - | - | - | - | - | - | - | - | - | - | - | - | - | x | - | x | - | - | - | - | - | - | - | - | - | - | - | - | x | - | - | x | - |
| Lunge (C33-34) | x | - | - | - | - | - | - | - | - | - | - | - | - | - | - | - | x | - | x | - | - | - | - | - | - | - | - | - | - | - | - | x | - | - | x | - |
| Melanom der Haut (C43) | x | - | - | - | - | - | - | - | - | - | - | - | - | - | - | - | x | - | x | - | - | - | - | - | - | - | - | - | - | - | - | x | - | - | x | - |
| Sonstige Haut (C44) | x | - | - | - | - | - | - | - | - | - | - | - | - | - | - | - | x | - | x | - | - | - | - | - | - | - | - | - | - | - | - | x | - | - | x | - |
| Brustdrüse (C50) | x | - | - | - | - | - | - | - | - | - | - | - | - | - | - | - | x | - | x | - | - | - | - | - | - | - | - | - | - | - | - | x | - | - | x | - |
| Gebärmutterhals (C53) | | | | | | | | | | | | | | | | | x | - | x | - | - | - | - | - | - | - | - | - | - | - | - | x | - | - | x | - |
| Gebärmutterkörper (C54-55) | | | | | | | | | | | | | | | | | | | | | | | | | | | | | | | | | | | | |
| Eierstock (C56) | | | | | | | | | | | | | | | | | | | | | | | | | | | | | | | | | | | | |
| Prostata (C61) | x | - | - | - | - | - | - | - | - | - | - | - | - | - | - | - | x | - | x | - | - | - | - | - | - | - | - | - | - | - | - | x | - | - | x | - |
| Hoden (C62) | x | - | - | - | - | - | - | - | - | - | - | - | - | - | - | - | x | - | x | - | - | - | - | - | - | - | - | - | - | - | - | x | - | - | x | - |
| Niere (C64) | x | - | - | - | - | - | - | - | - | - | - | - | - | - | - | - | x | - | x | - | - | - | - | - | - | - | - | - | - | - | - | x | - | - | x | - |
| Harnblase (C67, D09.0, D41.4) | x | - | - | - | - | - | - | - | - | - | - | - | - | - | - | - | x | - | x | - | - | - | - | - | - | - | - | - | - | - | - | x | - | - | x | - |
| Gehirn, Nervensystem (C70-72) | x | - | - | - | - | - | - | - | - | - | - | - | - | - | - | - | x | - | x | - | - | - | - | - | - | - | - | - | - | - | - | x | - | - | x | - |
| Schilddrüse (C73) | x | - | - | - | - | - | - | - | - | - | - | - | - | - | - | - | x | - | x | - | - | - | - | - | - | - | - | - | - | - | - | x | - | - | x | - |
| Morbus Hodgkin (C81) | x | - | - | - | - | - | - | - | - | - | - | - | - | - | - | - | x | - | x | - | - | - | - | - | - | - | - | - | - | - | - | x | - | - | x | - |
| Non-Hodgkin-Lymphome (C82-86, C96) | x | - | - | - | - | - | - | - | - | - | - | - | - | - | - | - | x | - | x | - | - | - | - | - | - | - | - | - | - | - | - | x | - | - | x | - |
| Leukämien (C91-95) | x | - | - | - | - | - | - | - | - | - | - | - | - | - | - | - | x | - | x | - | - | - | - | - | - | - | - | - | - | - | - | x | - | - | x | - |
| sonstige Lokalisationen | x | - | - | - | - | - | - | - | - | - | - | - | - | - | - | - | x | - | x | - | - | - | - | - | - | - | - | - | - | - | - | x | - | - | x | - |

x Wert aus Datenschutzgründen gesperrt

Zahl der Krebsneuerkrankungen 2012

Gemeinde Wallstawe

(890 Einwohner, 2014)



Männer - Altersgruppen

Frauen - Altersgruppen

Lokalisation (ICD-10)

| | zus. | 0- | 5- | 10- | 15- | 20- | 25- | 30- | 35- | 40- | 45- | 50- | 55- | 60- | 65- | 70- | 75- | | zus. | 0- | 5- | 10- | 15- | 20- | 25- | 30- | 35- | 40- | 45- | 50- | 55- | 60- | 65- | 70- | 75- |
|--|------|----|----|-----|-----|-----|-----|-----|-----|-----|-----|-----|-----|-----|-----|-----|-----|---|------|----|----|-----|-----|-----|-----|-----|-----|-----|-----|-----|-----|-----|-----|-----|-----|
| Krebs insgesamt (C00-C97 ohne C44, mit D09.0, D41.4) | 2 | - | - | - | - | - | - | - | - | - | - | 1 | - | - | - | 1 | - | - | - | - | - | - | - | - | - | - | - | - | - | - | - | - | - | - | - |
| Mund und Rachen (C00-14) | x | - | - | - | - | - | - | - | - | - | - | x | - | - | - | x | - | - | - | - | - | - | - | - | - | - | - | - | - | - | - | - | - | - | |
| Speiseröhre (C15) | x | - | - | - | - | - | - | - | - | - | - | x | - | - | - | x | - | - | - | - | - | - | - | - | - | - | - | - | - | - | - | - | - | - | |
| Magen (C16) | x | - | - | - | - | - | - | - | - | - | - | x | - | - | - | x | - | - | - | - | - | - | - | - | - | - | - | - | - | - | - | - | - | - | |
| Dickdarm und Mastdarm (C18-21) | x | - | - | - | - | - | - | - | - | - | - | x | - | - | - | x | - | - | - | - | - | - | - | - | - | - | - | - | - | - | - | - | - | - | |
| Leber (C22) | x | - | - | - | - | - | - | - | - | - | - | x | - | - | - | x | - | - | - | - | - | - | - | - | - | - | - | - | - | - | - | - | - | - | |
| Gallenblase (C23-24) | x | - | - | - | - | - | - | - | - | - | - | x | - | - | - | x | - | - | - | - | - | - | - | - | - | - | - | - | - | - | - | - | - | - | |
| Bauchspeicheldrüse (C25) | x | - | - | - | - | - | - | - | - | - | - | x | - | - | - | x | - | - | - | - | - | - | - | - | - | - | - | - | - | - | - | - | - | - | |
| Kehlkopf (C32) | x | - | - | - | - | - | - | - | - | - | - | x | - | - | - | x | - | - | - | - | - | - | - | - | - | - | - | - | - | - | - | - | - | - | |
| Lunge (C33-34) | x | - | - | - | - | - | - | - | - | - | - | x | - | - | - | x | - | - | - | - | - | - | - | - | - | - | - | - | - | - | - | - | - | - | |
| Melanom der Haut (C43) | x | - | - | - | - | - | - | - | - | - | - | x | - | - | - | x | - | - | - | - | - | - | - | - | - | - | - | - | - | - | - | - | - | - | |
| Sonstige Haut (C44) | x | - | - | - | - | - | - | - | - | - | - | x | - | - | - | x | - | - | - | - | - | - | - | - | - | - | - | - | - | - | - | - | - | - | |
| Brustdrüse (C50) | x | - | - | - | - | - | - | - | - | - | - | x | - | - | - | x | - | - | - | - | - | - | - | - | - | - | - | - | - | - | - | - | - | - | |
| Gebärmutterhals (C53) | | | | | | | | | | | | x | - | - | - | x | - | - | - | - | - | - | - | - | - | - | - | - | - | - | - | - | - | - | |
| Gebärmutterkörper (C54-55) | | | | | | | | | | | | | | | | | | | | | | | | | | | | | | | | | | | |
| Eierstock (C56) | | | | | | | | | | | | | | | | | | | | | | | | | | | | | | | | | | | |
| Prostata (C61) | x | - | - | - | - | - | - | - | - | - | - | x | - | - | - | x | - | - | - | - | - | - | - | - | - | - | - | - | - | - | - | - | - | - | |
| Hoden (C62) | x | - | - | - | - | - | - | - | - | - | - | x | - | - | - | x | - | - | - | - | - | - | - | - | - | - | - | - | - | - | - | - | - | - | |
| Niere (C64) | x | - | - | - | - | - | - | - | - | - | - | x | - | - | - | x | - | - | - | - | - | - | - | - | - | - | - | - | - | - | - | - | - | - | |
| Harnblase (C67, D09.0, D41.4) | x | - | - | - | - | - | - | - | - | - | - | x | - | - | - | x | - | - | - | - | - | - | - | - | - | - | - | - | - | - | - | - | - | - | |
| Gehirn, Nervensystem (C70-72) | x | - | - | - | - | - | - | - | - | - | - | x | - | - | - | x | - | - | - | - | - | - | - | - | - | - | - | - | - | - | - | - | - | - | |
| Schilddrüse (C73) | x | - | - | - | - | - | - | - | - | - | - | x | - | - | - | x | - | - | - | - | - | - | - | - | - | - | - | - | - | - | - | - | - | - | |
| Morbus Hodgkin (C81) | x | - | - | - | - | - | - | - | - | - | - | x | - | - | - | x | - | - | - | - | - | - | - | - | - | - | - | - | - | - | - | - | - | - | |
| Non-Hodgkin-Lymphome (C82-86, C96) | x | - | - | - | - | - | - | - | - | - | - | x | - | - | - | x | - | - | - | - | - | - | - | - | - | - | - | - | - | - | - | - | - | - | |
| Leukämien (C91-95) | x | - | - | - | - | - | - | - | - | - | - | x | - | - | - | x | - | - | - | - | - | - | - | - | - | - | - | - | - | - | - | - | - | - | |
| sonstige Lokalisationen | x | - | - | - | - | - | - | - | - | - | - | x | - | - | - | x | - | - | - | - | - | - | - | - | - | - | - | - | - | - | - | - | - | - | |

x Wert aus Datenschutzgründen gesperrt

Zahl der Krebsneuerkrankungen 2013

Gemeinde Wallstawe
(890 Einwohner, 2014)



Männer - Altersgruppen

Frauen - Altersgruppen

Lokalisation (ICD-10)

| | zus. | 0- | 5- | 10- | 15- | 20- | 25- | 30- | 35- | 40- | 45- | 50- | 55- | 60- | 65- | 70- | 75- | | zus. | 0- | 5- | 10- | 15- | 20- | 25- | 30- | 35- | 40- | 45- | 50- | 55- | 60- | 65- | 70- | 75- |
|--|------|----|----|-----|-----|-----|-----|-----|-----|-----|-----|-----|-----|-----|-----|-----|-----|---|------|----|----|-----|-----|-----|-----|-----|-----|-----|-----|-----|-----|-----|-----|-----|-----|
| Krebs insgesamt (C00-C97 ohne C44, mit D09.0, D41.4) | x | - | - | - | - | - | - | - | - | - | - | - | - | - | - | - | - | x | 2 | - | - | - | - | - | - | - | - | - | - | - | - | - | - | 1 | 1 |
| Mund und Rachen (C00-14) | x | - | - | - | - | - | - | - | - | - | - | - | - | - | - | - | - | x | x | - | - | - | - | - | - | - | - | - | - | - | - | - | - | x | x |
| Speiseröhre (C15) | x | - | - | - | - | - | - | - | - | - | - | - | - | - | - | - | - | x | x | - | - | - | - | - | - | - | - | - | - | - | - | - | - | x | x |
| Magen (C16) | x | - | - | - | - | - | - | - | - | - | - | - | - | - | - | - | - | x | x | - | - | - | - | - | - | - | - | - | - | - | - | - | - | x | x |
| Dickdarm und Mastdarm (C18-21) | x | - | - | - | - | - | - | - | - | - | - | - | - | - | - | - | - | x | x | - | - | - | - | - | - | - | - | - | - | - | - | - | - | x | x |
| Leber (C22) | x | - | - | - | - | - | - | - | - | - | - | - | - | - | - | - | - | x | x | - | - | - | - | - | - | - | - | - | - | - | - | - | - | x | x |
| Gallenblase (C23-24) | x | - | - | - | - | - | - | - | - | - | - | - | - | - | - | - | - | x | x | - | - | - | - | - | - | - | - | - | - | - | - | - | - | x | x |
| Bauchspeicheldrüse (C25) | x | - | - | - | - | - | - | - | - | - | - | - | - | - | - | - | - | x | x | - | - | - | - | - | - | - | - | - | - | - | - | - | - | x | x |
| Kehlkopf (C32) | x | - | - | - | - | - | - | - | - | - | - | - | - | - | - | - | - | x | x | - | - | - | - | - | - | - | - | - | - | - | - | - | - | x | x |
| Lunge (C33-34) | x | - | - | - | - | - | - | - | - | - | - | - | - | - | - | - | - | x | x | - | - | - | - | - | - | - | - | - | - | - | - | - | - | x | x |
| Melanom der Haut (C43) | x | - | - | - | - | - | - | - | - | - | - | - | - | - | - | - | - | x | x | - | - | - | - | - | - | - | - | - | - | - | - | - | - | x | x |
| Sonstige Haut (C44) | x | - | - | - | - | - | - | - | - | - | - | - | - | - | - | - | - | x | x | - | - | - | - | - | - | - | - | - | - | - | - | - | - | x | x |
| Brustdrüse (C50) | x | - | - | - | - | - | - | - | - | - | - | - | - | - | - | - | - | x | x | - | - | - | - | - | - | - | - | - | - | - | - | - | - | x | x |
| Gebärmutterhals (C53) | | | | | | | | | | | | | | | | | | | x | - | - | - | - | - | - | - | - | - | - | - | - | - | - | x | x |
| Gebärmutterkörper (C54-55) | | | | | | | | | | | | | | | | | | | x | - | - | - | - | - | - | - | - | - | - | - | - | - | - | x | x |
| Eierstock (C56) | | | | | | | | | | | | | | | | | | | x | - | - | - | - | - | - | - | - | - | - | - | - | - | - | x | x |
| Prostata (C61) | x | - | - | - | - | - | - | - | - | - | - | - | - | - | - | - | - | x | x | - | - | - | - | - | - | - | - | - | - | - | - | - | - | x | x |
| Hoden (C62) | x | - | - | - | - | - | - | - | - | - | - | - | - | - | - | - | - | x | | | | | | | | | | | | | | | | x | |
| Niere (C64) | x | - | - | - | - | - | - | - | - | - | - | - | - | - | - | - | - | x | | | | | | | | | | | | | | | | x | |
| Harnblase (C67, D09.0, D41.4) | x | - | - | - | - | - | - | - | - | - | - | - | - | - | - | - | - | x | x | - | - | - | - | - | - | - | - | - | - | - | - | - | - | x | x |
| Gehirn, Nervensystem (C70-72) | x | - | - | - | - | - | - | - | - | - | - | - | - | - | - | - | - | x | x | - | - | - | - | - | - | - | - | - | - | - | - | - | - | x | x |
| Schilddrüse (C73) | x | - | - | - | - | - | - | - | - | - | - | - | - | - | - | - | - | x | x | - | - | - | - | - | - | - | - | - | - | - | - | - | - | x | x |
| Morbus Hodgkin (C81) | x | - | - | - | - | - | - | - | - | - | - | - | - | - | - | - | - | x | x | - | - | - | - | - | - | - | - | - | - | - | - | - | - | x | x |
| Non-Hodgkin-Lymphome (C82-86, C96) | x | - | - | - | - | - | - | - | - | - | - | - | - | - | - | - | - | x | x | - | - | - | - | - | - | - | - | - | - | - | - | - | - | x | x |
| Leukämien (C91-95) | x | - | - | - | - | - | - | - | - | - | - | - | - | - | - | - | - | x | x | - | - | - | - | - | - | - | - | - | - | - | - | - | - | x | x |
| sonstige Lokalisationen | x | - | - | - | - | - | - | - | - | - | - | - | - | - | - | - | - | x | x | - | - | - | - | - | - | - | - | - | - | - | - | - | - | x | x |

x Wert aus Datenschutzgründen gesperrt

Zahl der Krebsneuerkrankungen 2014

Gemeinde Wallstawe
(890 Einwohner, 2014)



Männer - Altersgruppen

Frauen - Altersgruppen

| Lokalisation (ICD-10) | Männer - Altersgruppen | | | | | | | | | | | | | | | | | Frauen - Altersgruppen | | | | | | | | | | | | | | | | |
|--|------------------------|----|----|-----|-----|-----|-----|-----|-----|-----|-----|-----|-----|-----|-----|-----|-----|------------------------|----|----|-----|-----|-----|-----|-----|-----|-----|-----|-----|-----|-----|-----|-----|-----|
| | zus. | 0- | 5- | 10- | 15- | 20- | 25- | 30- | 35- | 40- | 45- | 50- | 55- | 60- | 65- | 70- | 75- | zus. | 0- | 5- | 10- | 15- | 20- | 25- | 30- | 35- | 40- | 45- | 50- | 55- | 60- | 65- | 70- | 75- |
| Krebs insgesamt (C00-C97 ohne C44, mit D09.0, D41.4) | - | - | - | - | - | - | - | - | - | - | - | - | - | - | - | - | - | 3 | - | - | - | 1 | - | - | - | - | - | - | - | - | - | - | - | 2 |
| Mund und Rachen (C00-14) | - | - | - | - | - | - | - | - | - | - | - | - | - | - | - | - | - | x | - | - | - | x | - | - | - | - | - | - | - | - | - | - | x | |
| Speiseröhre (C15) | - | - | - | - | - | - | - | - | - | - | - | - | - | - | - | - | - | x | - | - | - | x | - | - | - | - | - | - | - | - | - | - | x | |
| Magen (C16) | - | - | - | - | - | - | - | - | - | - | - | - | - | - | - | - | - | x | - | - | - | x | - | - | - | - | - | - | - | - | - | - | x | |
| Dickdarm und Mastdarm (C18-21) | - | - | - | - | - | - | - | - | - | - | - | - | - | - | - | - | - | x | - | - | - | x | - | - | - | - | - | - | - | - | - | - | x | |
| Leber (C22) | - | - | - | - | - | - | - | - | - | - | - | - | - | - | - | - | - | x | - | - | - | x | - | - | - | - | - | - | - | - | - | - | x | |
| Gallenblase (C23-24) | - | - | - | - | - | - | - | - | - | - | - | - | - | - | - | - | - | x | - | - | - | x | - | - | - | - | - | - | - | - | - | - | x | |
| Bauchspeicheldrüse (C25) | - | - | - | - | - | - | - | - | - | - | - | - | - | - | - | - | - | x | - | - | - | x | - | - | - | - | - | - | - | - | - | - | x | |
| Kehlkopf (C32) | - | - | - | - | - | - | - | - | - | - | - | - | - | - | - | - | - | x | - | - | - | x | - | - | - | - | - | - | - | - | - | - | x | |
| Lunge (C33-34) | - | - | - | - | - | - | - | - | - | - | - | - | - | - | - | - | - | x | - | - | - | x | - | - | - | - | - | - | - | - | - | - | x | |
| Melanom der Haut (C43) | - | - | - | - | - | - | - | - | - | - | - | - | - | - | - | - | - | x | - | - | - | x | - | - | - | - | - | - | - | - | - | - | x | |
| Sonstige Haut (C44) | - | - | - | - | - | - | - | - | - | - | - | - | - | - | - | - | - | x | - | - | - | x | - | - | - | - | - | - | - | - | - | - | x | |
| Brustdrüse (C50) | - | - | - | - | - | - | - | - | - | - | - | - | - | - | - | - | - | x | - | - | - | x | - | - | - | - | - | - | - | - | - | - | x | |
| Gebärmutterhals (C53) | - | - | - | - | - | - | - | - | - | - | - | - | - | - | - | - | - | x | - | - | - | x | - | - | - | - | - | - | - | - | - | - | x | |
| Gebärmutterkörper (C54-55) | - | - | - | - | - | - | - | - | - | - | - | - | - | - | - | - | - | x | - | - | - | x | - | - | - | - | - | - | - | - | - | - | x | |
| Eierstock (C56) | - | - | - | - | - | - | - | - | - | - | - | - | - | - | - | - | - | x | - | - | - | x | - | - | - | - | - | - | - | - | - | - | x | |
| Prostata (C61) | - | - | - | - | - | - | - | - | - | - | - | - | - | - | - | - | - | x | - | - | - | x | - | - | - | - | - | - | - | - | - | - | x | |
| Hoden (C62) | - | - | - | - | - | - | - | - | - | - | - | - | - | - | - | - | - | x | - | - | - | x | - | - | - | - | - | - | - | - | - | - | x | |
| Niere (C64) | - | - | - | - | - | - | - | - | - | - | - | - | - | - | - | - | - | x | - | - | - | x | - | - | - | - | - | - | - | - | - | - | x | |
| Harnblase (C67, D09.0, D41.4) | - | - | - | - | - | - | - | - | - | - | - | - | - | - | - | - | - | x | - | - | - | x | - | - | - | - | - | - | - | - | - | - | x | |
| Gehirn, Nervensystem (C70-72) | - | - | - | - | - | - | - | - | - | - | - | - | - | - | - | - | - | x | - | - | - | x | - | - | - | - | - | - | - | - | - | - | x | |
| Schilddrüse (C73) | - | - | - | - | - | - | - | - | - | - | - | - | - | - | - | - | - | x | - | - | - | x | - | - | - | - | - | - | - | - | - | - | x | |
| Morbus Hodgkin (C81) | - | - | - | - | - | - | - | - | - | - | - | - | - | - | - | - | - | x | - | - | - | x | - | - | - | - | - | - | - | - | - | - | x | |
| Non-Hodgkin-Lymphome (C82-86, C96) | - | - | - | - | - | - | - | - | - | - | - | - | - | - | - | - | - | x | - | - | - | x | - | - | - | - | - | - | - | - | - | - | x | |
| Leukämien (C91-95) | - | - | - | - | - | - | - | - | - | - | - | - | - | - | - | - | - | x | - | - | - | x | - | - | - | - | - | - | - | - | - | - | x | |
| sonstige Lokalisationen | - | - | - | - | - | - | - | - | - | - | - | - | - | - | - | - | - | x | - | - | - | x | - | - | - | - | - | - | - | - | - | - | x | |

x Wert aus Datenschutzgründen gesperrt

Prävalenz in Gemeinden im Landkreis Salzwedel

(seit 1961 erkrankt und am 31.12.2014 lebend)

| | Männer | Frauen | Männer | | | | | Frauen | | | | |
|---------------------------------------|---------------|---------------|---------------|----------|----------|----------|--------|---------------|----------|----------|----------|--------|
| | insges. | insges. | <50 J. | 50-59 J. | 60-69 J. | 70-79 J. | >80 J. | <50 J. | 50-59 J. | 60-69 J. | 70-79 J. | >80 J. |
| Krebs insgesamt
(C00-C97 ohne C44) | 29 | 37 | 5 | 3 | 3 | 12 | 6 | 11 | 7 | 10 | 6 | 3 |
| Mund und Rachen
(C00-C14) | - | - | - | - | - | - | - | - | - | - | - | - |
| Speiseröhre
(C15) | - | - | - | - | - | - | - | - | - | - | - | - |
| Magen
(C16) | - | - | - | - | - | - | - | - | - | - | - | - |
| Darm
(C18-C21) | 2 | 2 | - | - | - | 1 | 1 | - | x | 1 | - | x |
| Leber
(C22) | 2 | - | - | - | - | 2 | - | - | - | - | - | - |
| Gallenblase
(C23-C24) | - | - | - | - | - | - | - | - | - | - | - | - |
| Bauchspeicheldrüse
(C25) | 1 | - | - | x | x | - | - | - | - | - | - | - |
| Kehlkopf
(C32) | - | - | - | - | - | - | - | - | - | - | - | - |
| Lunge
(C33-C34) | 3 | 1 | - | x | x | - | 1 | - | - | - | 1 | - |
| Melanom
(C43) | 2 | 1 | 1 | - | - | 1 | - | - | x | - | - | x |
| Sonstige Haut
(C44) | - | 3 | - | - | - | - | - | - | x | 1 | - | x |
| Mesotheliom
(C45) | - | - | - | - | - | - | - | - | - | - | - | - |
| Brustdrüse
(C50) | 1 | 18 | - | x | x | - | - | 5 | x | 5 | 1 | x |
| Vulva
(C51) | - | - | - | - | - | - | - | - | - | - | - | - |
| Gebärmutterhals | - | - | - | - | - | - | - | - | - | - | - | - |

| | | | | | | | | | | | | | |
|---------------------|----|---|---|---|---|---|---|---|---|---|---|---|--|
| (C53) | | | | | | | | | | | | | |
| Gebärmutterkörper | - | 3 | - | - | - | - | - | - | x | - | 2 | x | |
| (C54-55) | | | | | | | | | | | | | |
| Eierstock | - | 1 | - | - | - | - | - | 1 | - | - | - | - | |
| (C56) | | | | | | | | | | | | | |
| Prostata | 13 | - | 1 | x | x | 6 | 5 | - | - | - | - | - | |
| (C61) | | | | | | | | | | | | | |
| Hoden | 4 | - | 3 | x | x | - | - | - | - | - | - | - | |
| (C62) | | | | | | | | | | | | | |
| Niere | 1 | 2 | - | - | - | 1 | - | - | - | - | 2 | - | |
| (C64-66,C68) | | | | | | | | | | | | | |
| Harnblase | 1 | - | 1 | - | - | - | - | - | - | - | - | - | |
| (C67, D09.0, D41.4) | | | | | | | | | | | | | |
| Gehirn | - | - | - | - | - | - | - | - | - | - | - | - | |
| (C70-C72) | | | | | | | | | | | | | |
| Schilddrüse | - | 3 | - | - | - | - | - | 2 | - | 1 | - | - | |
| (C73) | | | | | | | | | | | | | |
| Hodgkin-Lymphom | 1 | 2 | - | - | - | 1 | - | 2 | - | - | - | - | |
| (C81) | | | | | | | | | | | | | |
| Non-Hodgkin-Lymph. | - | 1 | - | - | - | - | - | - | - | 1 | - | - | |
| (C82-C85) | | | | | | | | | | | | | |
| Plasmozytom | - | 1 | - | - | - | - | - | - | x | - | - | x | |
| (C88, C90) | | | | | | | | | | | | | |
| Leukämien | - | 2 | - | - | - | - | - | 1 | - | 1 | - | - | |
| (C91-C95) | | | | | | | | | | | | | |

x Wert aus Datenschutzgründen gesperrt



Inzidenz

Land Sachsen-Anhalt

| Lokalisation | ICD-10 | männlich | | | | | | weiblich | | | | | |
|---|------------------------|--------------------|------------------|-------------|-------------|--------------|----------------------------|--------------------|------------------|-------------|-------------|--------------|----------------------------|
| | | Fälle ¹ | SIR ² | 95%-KI | UG | OG | Inz. je 100.000
roh ESR | Fälle ¹ | SIR ² | 95%-KI | UG | OG | Inz. je 100.000
roh ESR |
| Mund und Rachen | C00-14 | 345,2 | 1,12 | 1,07 | 1,17 | 30,6 | 21,9 | 95,0 | 0,80 | 0,73 | 0,87 | 8,1 | 5,0 |
| Verdauungsorgane | C15-26 | 2.196,6 | 0,92 | 0,90 | 0,93 | 194,9 | 119,1 | 1.590,6 | 0,90 | 0,88 | 0,92 | 135,2 | 61,7 |
| Speiseröhre | C15 | 157,0 | 0,98 | 0,91 | 1,05 | 13,9 | 9,2 | 33,8 | 0,74 | 0,63 | 0,86 | 2,9 | 1,5 |
| Magen | C16 | 343,4 | 1,15 | 1,10 | 1,21 | 30,5 | 18,7 | 245,6 | 1,17 | 1,10 | 1,23 | 20,9 | 9,4 |
| Dickdarm und Mastdarm | C18-21 | 1.083,4 | 1,03 | 1,00 | 1,05 | 96,1 | 58,1 | 800,2 | 0,87 | 0,85 | 0,90 | 68,0 | 30,9 |
| Leber und intrahepatische Gallengänge | C22 | 230,0 | 1,20 | 1,13 | 1,27 | 20,4 | 12,3 | 105,0 | 1,30 | 1,19 | 1,41 | 8,9 | 4,1 |
| Gallenblase | C23-24 | 77,6 | 1,15 | 1,04 | 1,27 | 6,9 | 4,1 | 118,4 | 1,37 | 1,26 | 1,48 | 10,1 | 4,5 |
| Bauchspeicheldrüse | C25 | 270,8 | 1,01 | 0,96 | 1,06 | 24,0 | 14,7 | 258,4 | 0,96 | 0,91 | 1,01 | 22,0 | 10,0 |
| Atmungs- u. sonst. intrathorakale Organe | C30-39 | 1.386,0 | 1,19 | 1,17 | 1,22 | 123,0 | 75,6 | 507,8 | 0,85 | 0,82 | 0,88 | 43,2 | 23,0 |
| Kehlkopf | C32 | 103,2 | 1,07 | 0,98 | 1,17 | 9,2 | 6,1 | 13,2 | 0,89 | 0,69 | 1,13 | 1,1 | 0,7 |
| Trachea, Bronchien und Lunge | C33-34 | 1.259,6 | 1,21 | 1,18 | 1,24 | 111,7 | 68,1 | 476,0 | 0,84 | 0,81 | 0,88 | 40,4 | 21,5 |
| Knochen und Gelenkknorpel | C40-41 | 11,0 | 0,94 | 0,70 | 1,22 | 1,0 | 0,8 | 7,8 | 0,79 | 0,56 | 1,08 | 0,7 | 0,5 |
| Haut | C43-44 | 1.301,8 | 0,52 | 0,51 | 0,53 | 115,5 | 69,4 | 1.145,0 | 0,48 | 0,47 | 0,50 | 97,3 | 51,1 |
| Malignes Melanom der Haut | C43 | 233,0 | 0,72 | 0,68 | 0,77 | 20,7 | 14,0 | 232,0 | 0,76 | 0,72 | 0,80 | 19,7 | 14,4 |
| Sonstige bösartige Hauttumoren | C44 | 1.068,8 | 0,49 | 0,47 | 0,50 | 94,8 | 55,4 | 913,0 | 0,44 | 0,43 | 0,45 | 77,6 | 36,7 |
| Weichteile und mesotheliales Gewebe | C45-49 | 72,2 | 0,72 | 0,65 | 0,80 | 6,4 | 4,3 | 63,4 | 0,95 | 0,85 | 1,07 | 5,4 | 3,2 |
| Mesotheliom | C45 | 20,4 | 0,49 | 0,40 | 0,60 | 1,8 | 1,1 | 10,2 | 1,05 | 0,78 | 1,38 | 0,9 | 0,4 |
| Brustdrüse | C50 | 18,6 | 0,95 | 0,76 | 1,16 | 1,7 | 1,0 | 1.879,0 | 0,85 | 0,83 | 0,87 | 159,7 | 101,1 |
| Weibliche Genitalorgane | C51-58 | | | | | | | 751,0 | 0,86 | 0,83 | 0,88 | 63,8 | 36,6 |
| Vulva | C51 | | | | | | | 63,2 | 0,67 | 0,60 | 0,75 | 5,4 | 2,5 |
| Gebärmutterhals | C53 | | | | | | | 138,4 | 0,99 | 0,92 | 1,07 | 11,8 | 9,1 |
| Gebärmutterkörper | C54-55 | | | | | | | 321,2 | 0,88 | 0,84 | 0,92 | 27,3 | 14,3 |
| Eierstock | C56 | | | | | | | 199,6 | 0,82 | 0,77 | 0,88 | 17,0 | 9,5 |
| Männliche Genitalorgane | C60-63 | 1.661,4 | 0,79 | 0,78 | 0,81 | 147,4 | 91,6 | | | | | | |
| Prostata | C61 | 1.545,6 | 0,80 | 0,78 | 0,81 | 137,1 | 82,1 | | | | | | |
| Hoden | C62 | 92,2 | 0,76 | 0,69 | 0,83 | 8,2 | 8,2 | | | | | | |
| Harnorgane | C64-68 | 899,2 | 0,87 | 0,85 | 0,90 | 79,8 | 48,3 | 400,0 | 0,88 | 0,84 | 0,92 | 34,0 | 15,9 |
| Niere | C64 | 318,2 | 1,06 | 1,00 | 1,11 | 28,2 | 17,8 | 189,2 | 1,01 | 0,94 | 1,07 | 16,1 | 8,1 |
| Harnblase | C67, D09.0, D41.4 | 535,6 | 0,78 | 0,76 | 0,82 | 47,5 | 28,0 | 179,0 | 0,76 | 0,71 | 0,81 | 15,2 | 6,6 |
| Auge, Gehirn und sonstige Teile des ZNS | C69-72 | 126,6 | 0,94 | 0,87 | 1,01 | 11,2 | 8,2 | 102,8 | 0,91 | 0,83 | 0,99 | 8,7 | 5,5 |
| Auge und Augenanhangsgebilde | C69 | 12,6 | 1,10 | 0,85 | 1,41 | 1,1 | 0,7 | 12,4 | 1,04 | 0,80 | 1,34 | 1,1 | 0,8 |
| Gehirn | C71 | 114,0 | 0,92 | 0,85 | 1,00 | 10,1 | 7,5 | 90,4 | 0,89 | 0,81 | 0,98 | 7,7 | 4,7 |
| Schilddrüse u. sonst. endokrine Drüsen | C73-75 | 51,0 | 0,82 | 0,72 | 0,92 | 4,5 | 3,4 | 113,4 | 0,87 | 0,80 | 0,94 | 9,6 | 7,9 |
| Schilddrüse | C73 | 45,8 | 0,80 | 0,70 | 0,92 | 4,1 | 3,0 | 106,4 | 0,85 | 0,78 | 0,93 | 9,0 | 7,4 |
| Sonst. und ungenau bez. Lokalisation | C76+C80 | 198,8 | 1,17 | 1,10 | 1,24 | 17,6 | 10,9 | 201,4 | 1,17 | 1,10 | 1,25 | 17,1 | 7,5 |
| Leukämien und Lymphome | C81-96 | 543,0 | 0,85 | 0,82 | 0,88 | 48,2 | 32,2 | 470,2 | 0,87 | 0,83 | 0,91 | 40,0 | 22,1 |
| Morbus Hodgkin | C81 | 32,0 | 0,83 | 0,71 | 0,97 | 2,8 | 2,5 | 24,0 | 0,87 | 0,72 | 1,04 | 2,0 | 2,0 |
| Non-Hodgkin-Lymphome | C82-85 | 222,8 | 0,87 | 0,82 | 0,93 | 19,8 | 12,8 | 205,4 | 0,87 | 0,82 | 0,93 | 17,5 | 9,2 |
| Plasmozytom | C90 | 97,0 | 0,80 | 0,73 | 0,87 | 8,6 | 5,2 | 82,0 | 0,79 | 0,71 | 0,87 | 7,0 | 3,3 |
| Leukämien | C91-95 | 191,2 | 0,86 | 0,80 | 0,91 | 17,0 | 11,7 | 158,8 | 0,91 | 0,85 | 0,98 | 13,5 | 7,6 |
| Krebs insgesamt (ohne sonstige Haut) | C00-97 ohne C44 | 7.742,8 | 0,94 | 0,93 | 0,95 | 686,9 | 431,2 | 6.414,4 | 0,87 | 0,87 | 0,88 | 545,1 | 304,3 |

¹ Durchschnitt pro Jahr² verglichen mit Deutschland (SIR=1)



Inzidenz

Altmarkkreis Salzwedel

| Lokalisation | ICD-10 | männlich | | | | | | weiblich | | | | | |
|---|------------------------|--------------------|------------------|-------------|-------------|----|----------------------------|--------------------|------------------|-------------|-------------|----|----------------------------|
| | | Fälle ¹ | SIR ² | 95%-KI | UG | OG | Inz. je 100.000
roh ESR | Fälle ¹ | SIR ² | 95%-KI | UG | OG | Inz. je 100.000
roh ESR |
| Mund und Rachen | C00-14 | 11,4 | 0,85 | 0,65 | 1,11 | | 25,7 | 1,8 | 0,52 | 0,24 | 0,98 | | 4,1 |
| Verdauungsorgane | C15-26 | 67,8 | 0,84 | 0,75 | 0,94 | | 152,7 | 49,6 | 0,87 | 0,77 | 0,99 | | 111,7 |
| Speiseröhre | C15 | 5,2 | 0,89 | 0,58 | 1,30 | | 11,7 | 1,0 | 0,82 | 0,26 | 1,91 | | 2,3 |
| Magen | C16 | 12,0 | 0,95 | 0,72 | 1,22 | | 27,0 | 10,4 | 1,19 | 0,89 | 1,55 | | 23,4 |
| Dickdarm und Mastdarm | C18-21 | 32,8 | 0,83 | 0,71 | 0,96 | | 73,9 | 22,8 | 0,80 | 0,66 | 0,96 | | 51,4 |
| Leber und intrahepatische Gallengänge | C22 | 6,2 | 0,74 | 0,50 | 1,05 | | 14,0 | 3,0 | 0,80 | 0,45 | 1,32 | | 6,8 |
| Gallenblase | C23-24 | 3,2 | 1,13 | 0,64 | 1,83 | | 7,2 | 2,8 | 0,67 | 0,36 | 1,12 | | 6,3 |
| Bauchspeicheldrüse | C25 | 7,8 | 0,79 | 0,56 | 1,07 | | 17,6 | 8,6 | 0,93 | 0,68 | 1,26 | | 19,4 |
| Atmungs- u. sonst. intrathorakale Organe | C30-39 | 46,4 | 0,91 | 0,79 | 1,03 | | 104,5 | 14,2 | 0,78 | 0,61 | 0,98 | | 32,0 |
| Kehlkopf | C32 | 1,8 | 0,46 | 0,21 | 0,87 | | 4,1 | 0,4 | 0,83 | 0,10 | 3,01 | | 0,9 |
| Trachea, Bronchien und Lunge | C33-34 | 43,8 | 0,95 | 0,82 | 1,08 | | 98,6 | 13,4 | 0,78 | 0,61 | 0,99 | | 30,2 |
| Knochen und Gelenkknorpel | C40-41 | 0,4 | 0,96 | 0,12 | 3,45 | | 0,9 | 0,2 | 0,71 | 0,02 | 3,93 | | 0,5 |
| Haut | C43-44 | 18,4 | 0,39 | 0,31 | 0,48 | | 41,4 | 16,0 | 0,39 | 0,31 | 0,48 | | 36,0 |
| Malignes Melanom der Haut | C43 | 7,0 | 0,81 | 0,56 | 1,13 | | 15,8 | 9,4 | 1,10 | 0,81 | 1,46 | | 21,2 |
| Sonstige bösartige Hauttumoren | C44 | 11,4 | 0,29 | 0,22 | 0,38 | | 25,7 | 6,6 | 0,20 | 0,14 | 0,29 | | 14,9 |
| Weichteile und mesotheliales Gewebe | C45-49 | 2,6 | 0,96 | 0,51 | 1,64 | | 5,9 | 1,4 | 0,61 | 0,25 | 1,26 | | 3,2 |
| Mesotheliom | C45 | 0,2 | 0,27 | 0,01 | 1,50 | | 0,5 | 0,2 | 0,56 | 0,01 | 3,10 | | 0,5 |
| Brustdrüse | C50 | 1,0 | 1,45 | 0,47 | 3,39 | | 2,3 | 63,2 | 0,92 | 0,82 | 1,03 | | 142,3 |
| Weibliche Genitalorgane | C51-58 | | | | | | | 22,4 | 0,82 | 0,68 | 0,99 | | 50,5 |
| Vulva | C51 | | | | | | | 2,6 | 1,16 | 0,61 | 1,98 | | 5,9 |
| Gebärmutterhals | C53 | | | | | | | 3,2 | 0,61 | 0,35 | 0,99 | | 7,2 |
| Gebärmutterkörper | C54-55 | | | | | | | 8,2 | 0,72 | 0,51 | 0,97 | | 18,5 |
| Eierstock | C56 | | | | | | | 7,6 | 1,06 | 0,75 | 1,45 | | 17,1 |
| Männliche Genitalorgane | C60-63 | 54,8 | 0,91 | 0,81 | 1,03 | | 123,4 | | | | | | |
| Prostata | C61 | 50,0 | 0,90 | 0,79 | 1,02 | | 112,6 | | | | | | |
| Hoden | C62 | 3,6 | 0,99 | 0,59 | 1,57 | | 8,1 | | | | | | |
| Harnorgane | C64-68 | 32,4 | 0,98 | 0,84 | 1,15 | | 73,0 | 11,0 | 0,77 | 0,58 | 1,00 | | 24,8 |
| Niere | C64 | 14,4 | 1,22 | 0,96 | 1,54 | | 32,4 | 6,0 | 0,89 | 0,60 | 1,26 | | 13,5 |
| Harnblase | C67, D09.0, D41.4 | 17,4 | 0,89 | 0,71 | 1,10 | | 39,2 | 3,8 | 0,60 | 0,36 | 0,93 | | 8,6 |
| Auge, Gehirn und sonstige Teile des ZNS | C69-72 | 5,2 | 1,10 | 0,72 | 1,61 | | 11,7 | 5,2 | 1,39 | 0,91 | 2,04 | | 11,7 |
| Auge und Augenanhangsgebilde | C69 | 0,2 | 0,43 | 0,01 | 2,38 | | 0,5 | 0,4 | 0,89 | 0,11 | 3,21 | | 0,9 |
| Gehirn | C71 | 5,0 | 1,17 | 0,76 | 1,73 | | 11,3 | 4,8 | 1,46 | 0,94 | 2,17 | | 10,8 |
| Schilddrüse u. sonst. endokrine Drüsen | C73-75 | 1,0 | 0,51 | 0,17 | 1,20 | | 2,3 | 2,0 | 0,47 | 0,22 | 0,86 | | 4,5 |
| Schilddrüse | C73 | 1,0 | 0,57 | 0,18 | 1,33 | | 2,3 | 1,8 | 0,45 | 0,20 | 0,85 | | 4,1 |
| Sonst. und ungenau bez. Lokalisation | C76+C80 | 6,6 | 0,90 | 0,62 | 1,26 | | 14,9 | 7,6 | 1,06 | 0,75 | 1,46 | | 17,1 |
| Leukämien und Lymphome | C81-96 | 17,4 | 0,86 | 0,69 | 1,06 | | 39,2 | 15,2 | 0,90 | 0,71 | 1,13 | | 34,2 |
| Morbus Hodgkin | C81 | 0,2 | 0,16 | 0,00 | 0,91 | | 0,5 | 0,4 | 0,45 | 0,05 | 1,62 | | 0,9 |
| Non-Hodgkin-Lymphome | C82-85 | 8,6 | 1,04 | 0,75 | 1,40 | | 19,4 | 5,4 | 0,73 | 0,48 | 1,07 | | 12,2 |
| Plasmozytom | C90 | 2,6 | 0,73 | 0,39 | 1,25 | | 5,9 | 3,8 | 1,31 | 0,79 | 2,05 | | 8,6 |
| Leukämien | C91-95 | 6,0 | 0,84 | 0,57 | 1,20 | | 13,5 | 5,6 | 0,98 | 0,65 | 1,42 | | 12,6 |
| Krebs insgesamt (ohne sonstige Haut) | C00-97 ohne C44 | 254,0 | 0,89 | 0,84 | 0,94 | | 572,0 | 203,2 | 0,88 | 0,82 | 0,93 | | 457,7 |

¹ Durchschnitt pro Jahr² verglichen mit Land Sachsen-Anhalt (SIR=1)



Mortalität

Land Sachsen-Anhalt

| Lokalisation | ICD-10 | männlich | | | | | | weiblich | | | | | |
|--|-------------------|--------------------|------------------|--------|------|------------------|-------|--------------------|------------------|--------|------|------------------|-------|
| | | Fälle ¹ | SIR ² | 95%-KI | | Mort. je 100.000 | | Fälle ¹ | SIR ² | 95%-KI | | Mort. je 100.000 | |
| UG | OG | | | roh | ESR | UG | OG | | | roh | ESR | | |
| Mund und Rachen | C00-14 | 173,4 | 1,39 | 1,30 | 1,48 | 15,4 | 10,5 | 39,6 | 0,97 | 0,84 | 1,11 | 3,4 | 1,9 |
| Verdauungsorgane | C15-26 | 1.474,0 | 1,14 | 1,11 | 1,16 | 130,8 | 78,4 | 1.167,8 | 1,11 | 1,08 | 1,13 | 99,2 | 40,9 |
| Speiseröhre | C15 | 128,0 | 1,03 | 0,95 | 1,11 | 11,4 | 7,3 | 33,6 | 0,87 | 0,74 | 1,01 | 2,9 | 1,3 |
| Magen | C16 | 263,0 | 1,46 | 1,38 | 1,54 | 23,3 | 14,1 | 192,8 | 1,34 | 1,26 | 1,43 | 16,4 | 6,8 |
| Dickdarm und Mastdarm | C18-21 | 534,0 | 1,24 | 1,20 | 1,29 | 47,4 | 27,9 | 430,4 | 1,05 | 1,01 | 1,10 | 36,6 | 14,2 |
| Leber und intrahepatische Gallengänge | C22 | 203,8 | 1,33 | 1,25 | 1,42 | 18,1 | 10,6 | 102,6 | 1,21 | 1,11 | 1,32 | 8,7 | 3,8 |
| Gallenblase | C23-24 | 53,0 | 1,31 | 1,16 | 1,48 | 4,7 | 2,8 | 111,8 | 1,60 | 1,47 | 1,74 | 9,5 | 4,0 |
| Bauchspeicheldrüse | C25 | 267,6 | 1,09 | 1,03 | 1,15 | 23,7 | 14,4 | 272,6 | 1,02 | 0,96 | 1,07 | 23,2 | 9,8 |
| Atmungs- u. sonst. intrathorakale Organe | C30-39 | 1.193,2 | 1,21 | 1,18 | 1,24 | 105,9 | 63,7 | 406,0 | 0,84 | 0,81 | 0,88 | 34,5 | 17,1 |
| Kehlkopf | C32 | 59,0 | 1,47 | 1,30 | 1,64 | 5,2 | 3,3 | 6,2 | 0,94 | 0,64 | 1,34 | 0,5 | 0,3 |
| Trachea, Bronchien und Lunge | C33-34 | 1.120,8 | 1,19 | 1,16 | 1,22 | 99,4 | 59,6 | 392,0 | 0,83 | 0,79 | 0,86 | 33,3 | 16,5 |
| Knochen und Gelenkknorpel | C40-41 | 7,4 | 1,00 | 0,00 | 0,00 | 0,7 | 0,5 | 7,0 | 1,00 | 0,00 | 0,00 | 0,6 | 0,3 |
| Haut | C43-44 | 71,6 | 1,17 | 1,05 | 1,29 | 6,4 | 4,0 | 49,6 | 1,02 | 0,90 | 1,16 | 4,2 | 1,9 |
| Malignes Melanom der Haut | C43 | 49,0 | 0,98 | 0,86 | 1,11 | 4,3 | 2,7 | 37,6 | 0,96 | 0,83 | 1,11 | 3,2 | 1,6 |
| Sonstige bösartige Hauttumoren | C44 | 22,6 | 2,01 | 1,66 | 2,42 | 2,0 | 1,3 | 12,0 | 1,27 | 0,97 | 1,63 | 1,0 | 0,3 |
| Weichteile und mesotheliales Gewebe | C45-49 | 42,6 | 1,21 | 1,06 | 1,39 | 3,8 | 2,5 | 39,2 | 4,08 | 3,53 | 4,70 | 3,3 | 1,8 |
| Mesotheliom | C45 | 17,6 | 0,50 | 0,40 | 0,62 | 1,6 | 0,9 | 10,0 | 1,04 | 0,77 | 1,37 | 0,8 | 0,4 |
| Brustdrüse | C50 | 5,4 | 1,22 | 0,80 | 1,77 | 0,5 | 0,3 | 538,2 | 0,93 | 0,89 | 0,96 | 45,7 | 21,9 |
| Weibliche Genitalorgane | C51-58 | | | | | | | 397,2 | 1,14 | 1,09 | 1,19 | 33,8 | 16,0 |
| Vulva | C51 | | | | | | | 31,2 | 1,13 | 0,96 | 1,33 | 2,7 | 1,0 |
| Gebärmutterhals | C53 | | | | | | | 74,0 | 1,45 | 1,31 | 1,61 | 6,3 | 3,7 |
| Gebärmutterkörper | C54-55 | | | | | | | 101,0 | 1,22 | 1,12 | 1,34 | 8,6 | 3,6 |
| Eierstock | C56 | | | | | | | 173,8 | 0,92 | 0,86 | 0,99 | 14,8 | 7,0 |
| Männliche Genitalorgane | C60-63 | 512,6 | 1,28 | 1,23 | 1,33 | 45,5 | 26,5 | | | | | | |
| Prostata | C61 | 492,4 | 1,24 | 1,19 | 1,29 | 43,7 | 25,3 | | | | | | |
| Hoden | C62 | 11,4 | 2,37 | 1,80 | 3,08 | 1,0 | 0,8 | | | | | | |
| Harnorgane | C64-68 | 370,0 | 1,73 | 1,66 | 1,82 | 32,8 | 19,1 | 228,8 | 1,75 | 1,65 | 1,85 | 19,4 | 7,5 |
| Niere | C64 | 156,0 | 1,57 | 1,46 | 1,68 | 13,8 | 8,2 | 111,0 | 1,60 | 1,47 | 1,74 | 9,4 | 3,9 |
| Harnblase | C67, D09.0, D41.4 | 173,0 | 1,52 | 1,42 | 1,62 | 15,3 | 8,8 | 90,4 | 1,47 | 1,34 | 1,61 | 7,7 | 2,7 |
| Auge, Gehirn und sonstige Teile des ZNS | C69-72 | 106,0 | 1,08 | 0,99 | 1,18 | 9,4 | 6,4 | 92,4 | 1,10 | 1,00 | 1,20 | 7,9 | 4,3 |
| Auge und Augenanhangsgebilde | C69 | 4,2 | 1,00 | 0,00 | 0,00 | 0,4 | 0,3 | 4,8 | 1,00 | 0,00 | 0,00 | 0,4 | 0,2 |
| Gehirn | C71 | 101,8 | 1,04 | 0,95 | 1,13 | 9,0 | 6,1 | 87,6 | 1,04 | 0,94 | 1,14 | 7,4 | 4,1 |
| Schilddrüse u. sonst. endokrine Drüsen | C73-75 | 19,4 | 2,13 | 1,72 | 2,59 | 1,7 | 1,1 | 26,6 | 1,81 | 1,52 | 2,15 | 2,3 | 0,9 |
| Schilddrüse | C73 | 11,2 | 1,23 | 0,93 | 1,59 | 1,0 | 0,6 | 16,2 | 1,10 | 0,88 | 1,37 | 1,4 | 0,5 |
| Sonst. und ungenau bez. Lokalisation | C76+C80 | 160,2 | 1,00 | 0,00 | 0,00 | 14,2 | 8,8 | 165,8 | 1,00 | 0,00 | 0,00 | 14,1 | 5,6 |
| Leukämien und Lymphome | C81-96 | 348,8 | 1,19 | 1,14 | 1,25 | 30,9 | 18,4 | 321,0 | 1,17 | 1,11 | 1,23 | 27,3 | 11,3 |
| Morbus Hodgkin | C81 | 9,0 | 1,51 | 1,10 | 2,03 | 0,8 | 0,5 | 6,4 | 1,27 | 0,87 | 1,79 | 0,5 | 0,2 |
| Non-Hodgkin-Lymphome | C82-85 | 110,0 | 1,13 | 1,03 | 1,22 | 9,8 | 5,8 | 107,8 | 1,17 | 1,07 | 1,27 | 9,2 | 3,7 |
| Plasmozytom | C90 | 79,2 | 1,25 | 1,13 | 1,38 | 7,0 | 4,0 | 72,6 | 1,14 | 1,03 | 1,27 | 6,2 | 2,5 |
| Leukämien | C91-95 | 150,6 | 1,20 | 1,11 | 1,29 | 13,4 | 8,1 | 134,2 | 1,18 | 1,10 | 1,28 | 11,4 | 4,9 |
| Krebs insgesamt (ohne sonstige Haut) | C00-97 ohne C44 | 4.473,8 | 1,19 | 1,18 | 1,21 | 396,9 | 239,4 | 3.476,8 | 1,04 | 1,02 | 1,05 | 295,4 | 131,5 |

¹ Durchschnitt pro Jahr² verglichen mit Deutschland (SIR=1)



Mortalität

Altmarkkreis Salzwedel

| Lokalisation | ICD-10 | männlich | | | | | | weiblich | | | | | |
|---|------------------------|--------------------|------------------|-------------|-------------|--------------|-----------------------------|--------------------|------------------|-------------|-------------|--------------|-----------------------------|
| | | Fälle ¹ | SIR ² | 95%-KI | UG | OG | Mort. je 100.000
roh ESR | Fälle ¹ | SIR ² | 95%-KI | UG | OG | Mort. je 100.000
roh ESR |
| Mund und Rachen | C00-14 | 6,8 | 1,03 | 0,71 | 1,44 | 15,3 | 10,6 | 0,8 | 0,56 | 0,15 | 1,43 | 1,8 | 1,0 |
| Verdauungsorgane | C15-26 | 52,0 | 0,96 | 0,85 | 1,09 | 117,1 | 73,6 | 41,8 | 1,01 | 0,88 | 1,16 | 94,1 | 41,4 |
| Speiseröhre | C15 | 3,8 | 0,80 | 0,48 | 1,25 | 8,6 | 5,9 | 1,0 | 0,84 | 0,27 | 1,95 | 2,3 | 0,9 |
| Magen | C16 | 10,4 | 1,07 | 0,80 | 1,41 | 23,4 | 14,6 | 8,2 | 1,19 | 0,86 | 1,62 | 18,5 | 8,8 |
| Dickdarm und Mastdarm | C18-21 | 21,8 | 1,12 | 0,92 | 1,35 | 49,1 | 30,9 | 16,0 | 1,05 | 0,83 | 1,31 | 36,0 | 16,0 |
| Leber und intrahepatische Gallengänge | C22 | 6,0 | 0,81 | 0,55 | 1,16 | 13,5 | 7,9 | 3,4 | 0,93 | 0,54 | 1,49 | 7,7 | 3,0 |
| Gallenblase | C23-24 | 2,2 | 1,15 | 0,57 | 2,05 | 5,0 | 3,0 | 3,0 | 0,76 | 0,42 | 1,25 | 6,8 | 2,7 |
| Bauchspeicheldrüse | C25 | 7,4 | 0,76 | 0,53 | 1,04 | 16,7 | 10,6 | 8,8 | 0,91 | 0,66 | 1,22 | 19,8 | 8,7 |
| Atmungs- u. sonst. intrathorakale Organe | C30-39 | 40,4 | 0,92 | 0,80 | 1,06 | 91,0 | 57,6 | 11,8 | 0,81 | 0,62 | 1,05 | 26,6 | 14,0 |
| Kehlkopf | C32 | 1,6 | 0,73 | 0,31 | 1,43 | 3,6 | 2,3 | 0,2 | 0,89 | 0,02 | 4,98 | 0,5 | 0,3 |
| Trachea, Bronchien und Lunge | C33-34 | 37,8 | 0,92 | 0,79 | 1,06 | 85,1 | 53,5 | 11,2 | 0,80 | 0,60 | 1,04 | 25,2 | 13,0 |
| Knochen und Gelenkknorpel | C40-41 | - | 0,00 | 0,00 | 2,13 | 0,0 | 0,0 | 0,2 | 0,79 | 0,02 | 4,40 | 0,5 | 0,2 |
| Haut | C43-44 | 2,6 | 0,99 | 0,52 | 1,68 | 5,9 | 4,4 | 1,4 | 0,79 | 0,32 | 1,64 | 3,2 | 1,2 |
| Malignes Melanom der Haut | C43 | 1,6 | 0,89 | 0,38 | 1,75 | 3,6 | 2,5 | 0,8 | 0,60 | 0,16 | 1,53 | 1,8 | 0,8 |
| Sonstige bösartige Hauttumoren | C44 | 1,0 | 1,20 | 0,39 | 2,80 | 2,3 | 1,9 | 0,6 | 1,43 | 0,29 | 4,17 | 1,4 | 0,4 |
| Weichteile und mesotheliales Gewebe | C45-49 | 0,6 | 0,38 | 0,08 | 1,10 | 1,4 | 0,8 | 1,2 | 0,86 | 0,31 | 1,86 | 2,7 | 2,3 |
| Mesotheliom | C45 | 0,2 | 0,31 | 0,01 | 1,73 | 0,5 | 0,2 | 0,2 | 0,57 | 0,01 | 3,17 | 0,5 | 0,7 |
| Brustdrüse | C50 | 0,4 | 1,99 | 0,24 | 7,19 | 0,9 | 0,6 | 16,2 | 0,84 | 0,67 | 1,05 | 36,5 | 19,8 |
| Weibliche Genitalorgane | C51-58 | | | | | | | 16,2 | 1,14 | 0,91 | 1,42 | 36,5 | 18,4 |
| Vulva | C51 | | | | | | | 1,4 | 1,27 | 0,51 | 2,61 | 3,2 | 1,1 |
| Gebärmutterhals | C53 | | | | | | | 2,4 | 0,88 | 0,45 | 1,54 | 5,4 | 3,7 |
| Gebärmutterkörper | C54-55 | | | | | | | 3,0 | 0,84 | 0,47 | 1,39 | 6,8 | 2,9 |
| Eierstock | C56 | | | | | | | 8,6 | 1,39 | 1,01 | 1,87 | 19,4 | 10,1 |
| Männliche Genitalorgane | C60-63 | 19,6 | 1,05 | 0,85 | 1,28 | 44,1 | 27,5 | | | | | | |
| Prostata | C61 | 19,2 | 1,07 | 0,87 | 1,31 | 43,2 | 27,1 | | | | | | |
| Hoden | C62 | - | 0,00 | 0,00 | 1,35 | 0,0 | 0,0 | | | | | | |
| Harnorgane | C64-68 | 10,6 | 0,78 | 0,59 | 1,03 | 23,9 | 15,6 | 7,2 | 0,89 | 0,62 | 1,23 | 16,2 | 6,6 |
| Niere | C64 | 5,0 | 0,88 | 0,57 | 1,30 | 11,3 | 7,5 | 2,8 | 0,71 | 0,39 | 1,19 | 6,3 | 2,8 |
| Harnblase | C67, D09.0, D41.4 | 4,6 | 0,73 | 0,46 | 1,09 | 10,4 | 6,5 | 3,4 | 1,07 | 0,62 | 1,71 | 7,7 | 3,1 |
| Auge, Gehirn und sonstige Teile des ZNS | C69-72 | 4,8 | 1,21 | 0,77 | 1,80 | 10,8 | 7,4 | 5,0 | 1,50 | 0,97 | 2,22 | 11,3 | 6,2 |
| Auge und Augenanhangsgebilde | C69 | - | 0,00 | 0,00 | 3,75 | 0,0 | 0,0 | - | 0,00 | 0,00 | 3,41 | 0,0 | 0,0 |
| Gehirn | C71 | 4,8 | 1,26 | 0,81 | 1,87 | 10,8 | 7,4 | 5,0 | 1,58 | 1,03 | 2,34 | 11,3 | 6,2 |
| Schilddrüse u. sonst. endokrine Drüsen | C73-75 | 0,6 | 0,84 | 0,17 | 2,45 | 1,4 | 0,9 | 1,2 | 1,27 | 0,46 | 2,77 | 2,7 | 1,2 |
| Schilddrüse | C73 | 0,6 | 1,44 | 0,30 | 4,20 | 1,4 | 0,9 | 0,6 | 1,04 | 0,21 | 3,05 | 1,4 | 0,4 |
| Sonst. und ungenau bez. Lokalisation | C76+C80 | 5,8 | 0,98 | 0,66 | 1,41 | 13,1 | 8,7 | 5,2 | 0,89 | 0,58 | 1,30 | 11,7 | 5,0 |
| Leukämien und Lymphome | C81-96 | 12,8 | 1,01 | 0,77 | 1,28 | 28,8 | 18,5 | 12,6 | 1,11 | 0,85 | 1,42 | 28,4 | 11,9 |
| Morbus Hodgkin | C81 | - | 0,00 | 0,00 | 1,80 | 0,0 | 0,0 | 0,2 | 0,87 | 0,02 | 4,86 | 0,5 | 0,2 |
| Non-Hodgkin-Lymphome | C82-85 | 3,2 | 0,80 | 0,45 | 1,29 | 7,2 | 4,6 | 3,6 | 0,94 | 0,56 | 1,49 | 8,1 | 3,4 |
| Plasmozytom | C90 | 3,0 | 1,05 | 0,59 | 1,73 | 6,8 | 4,1 | 2,6 | 1,01 | 0,54 | 1,73 | 5,9 | 2,6 |
| Leukämien | C91-95 | 6,6 | 1,20 | 0,82 | 1,68 | 14,9 | 9,8 | 6,2 | 1,30 | 0,88 | 1,85 | 14,0 | 5,8 |
| Krebs insgesamt (ohne sonstige Haut) | C00-97 ohne C44 | 156,6 | 0,95 | 0,89 | 1,02 | 352,7 | 225,5 | 120,2 | 0,97 | 0,89 | 1,05 | 270,7 | 128,9 |

¹ Durchschnitt pro Jahr² verglichen mit Land Sachsen-Anhalt (SIR=1)

Vertragsärztlich tätige Fachärzte mit der „Spezialisierung auf Krebserkrankungen“ im Altmarkkreis Salzwedel

| Status | Name | Facharztbezeichnung | Ver-sorgungs-auftrag | Straße | PLZ | Ort |
|--------------|--------------------|--|----------------------|---------------|-------|------------|
| Einzelpraxis | Dr. Michael Rompf | Facharzt für Urologie und Genehmigung als onkologisch verantwortlicher Arzt | 1 | Am Gericht 9 | 39638 | Gardelegen |
| Einzelpraxis | Dr. Kerstin Junger | Fachärztin für Urologie und Genehmigung als onkologisch verantwortliche Ärztin | 1 | Brunnenstr. 1 | 29410 | Salzwedel |

| Status | Titel/Name | Facharztbezeichnung | Leistungsinhalt | Befristung | Leistungsort |
|---|----------------------|--|---|---------------------------|--------------------------------------|
| zur Teilnahme an der Vertragsärztlichen Versorgung persönlich ermächtigter Arzt | Dr. med. Ina Gunner | Fachärztin f. Frauenheilkunde und Geburtshilfe | - zur Durchführung von Leistungen zur onkologischen Behandlung gynäkologischer Karzinome nach den EBM-Nummern 02100, 02110, 01510, 01511, 01512 sowie in diesem Zusammenhang die Nummern 01320, 08345, 01602 EBM
auf Überweisung von niedergelassenen Vertragsärzten
Berechtigung, erforderliche Überweisungen zu tätigen | 01.01.2017 bis 31.12.2018 | Altmark-Klinikum gGmbH,
Salzwedel |
| zur Teilnahme an der vertragsärztlichen Versorgung persönlich ermächtigter Arzt | Dr. med. Stefan Roth | Facharzt für Innere Medizin/ Gastroenterologie | - zur Durchführung der ambulanten Chemotherapie (urologisch-onkologische Erkrankungen sind dabei ausgenommen)

- zur Durchführung der Portspülung (nur im Zusammenhang mit der Chemotherapie) sowie im Zusammenhang mit der gesamten Ermächtigung die Grundleistungen nach den Nummern 01321 und 01602 EBM
auf Überweisung von niedergelassenen Vertragsärzten

Ausgenommen sind Leistungen, die auf der Grundlage des § 115 a SGB V erbracht werden | 01.01.2017 bis 31.12.2018 | |

Anlage 8

| | | | | | |
|---|------------------------------|---|--|---------------------------|------------------------------------|
| | | | können. | | |
| zur Teilnahme an der vertragsärztlichen Versorgung persönlich ermächtigter Arzt | Dr. med. Klaus Szmaglinski | Facharzt für Frauenheilkunde und Geburtshilfe | -zur Teilnahme an den multidisziplinären Fallkonferenzen gemäß der EBM-Nummern 01758, 40852

auf Veranlassung durch die Programmverantwortlichen Ärzte im Rahmen des Mammographie-Screening-Programms in Sachsen-Anhalt als chirurgisch tätiger, angestellter Krankenhausarzt | 01.01.2016 bis 31.12.2017 | |
| zur Teilnahme an der vertragsärztlichen Versorgung persönlich ermächtigter Arzt | Dipl.-Med. Angelika Schmäcke | Fachärztin für Frauenheilkunde und Geburtshilfe | -zur Durchführung der Chemotherapie sowie zur Nachsorge bei Patienten mit bösartigen Erkrankungen der weiblichen Brust und der weiblichen Genitale auf Überweisung von niedergelassenen Gynäkologen

Berechtigung im Rahmen der Ermächtigung zu erforderlichen Untersuchungen zu überweisen.

Ausgenommen § 115 a SGB V. | 01.01.2016 bis 31.12.2017 | Altmark-Klinikum gGmbH, Gardelegen |

Weitere vertragsärztlich tätige Fachärzte mit der „Spezialisierung auf Krebserkrankungen“ im Landkreis Stendal

| Praxis | Name | Facharztbezeichnung | Ver-sorgungs-auftrag | Straße | PLZ | Ort |
|--|-------------------|--|----------------------|--------------|-------|---------|
| Johanniter-Zentrum für Medizinische Versorgung in der Altmark GmbH | Dr. Lars Thiele | Facharzt für Innere Medizin und Schwerpunkt Hämatologie und Onkologie | 0,5 | Vvendstr. 31 | 39576 | Stendal |
| | Dr. Martin Mohren | Facharzt für Innere Medizin und Hämatologie und Internistische Onkologie | 0,5 | | | |

Anlage 8

| | | | | | | |
|---|---------------------------------------|---|--|------------------------------------|-------|-----------|
| | Prof. Dr. med.
Jens Bahnsen | Facharzt für Strahlentherapie | 0,5 | | | |
| | Dr. Evelyn
Weinstrauch | Fachärztin für Strahlentherapie | 0,5 | | | |
| Einzelpraxis | Dr. Dieter Denck | Facharzt für Frauenheilkunde
u.Geburtshilfe und Genehmigung als
onkologisch verantwortlicher Arzt | 1 | Wendstr. 30 | 39576 | Stendal |
| Einzelpraxis | Dr. med. Wolf-
Rüdiger
Guschall | Facharzt für Innere
Medizin/Pneumologie mit der
Zusatzbezeichnung „Medikamentöse
Tumorthherapie“ | 1 | Dr.-Kurt-
Schumacher-Str.
23 | 39576 | Stendal |
| kv-übergreifende
Nebenbetriebsstätte | Dr. Uwe
Tiedemann | Facharzt für Urologie und
Genehmigung als onkologisch
verantwortlicher Arzt | Versorgungs-
auftrag wurde
von der KV
Brandenburg
erteilt, in
Seehausen
zusätzlich
tätig. | Dr.-Albert-Steinert-
Platz 1 | 39615 | Seehausen |

| Status | Titel/Name | Facharztbezeichnung | Leistungsinhalt | Befristung | Leistungsort |
|--|-------------------------|---|--|---------------------------------|--|
| zur Teilnahme an
der
vertragsärztlichen
Versorgung
persönlich
ermächtigter Arzt | Dr. med.
Sylvia Ruth | Fachärztin für
Frauenheilkunde und
Geburtshilfe | - zur Durchführung der medikamentösen
Tumorthherapie und der damit im
Zusammenhang erforderlichen Leistungen
gemäß der GOP 01510, 01511, 01512,
02101, 02110, 02111, 02341 des EBM
sowie im Zusammenhang mit der
Ermächtigung die Leistungen nach den
Nummern 01320 und 01602 des EBM
auf Überweisung von niedergelassenen
onkologisch verantwortlichen Gynäkologen

Ausgenommen Leistungen gemäß § 115 a | 01.07.2015
bis
30.06.2017 | Johanniter-
Krankenhaus
der Altmark
gGmbH,
Stendal |

Anlage 8

| | | | | | |
|---|-----------------------------|---|--|--|--|
| | | | <p>SGB V</p> <p>- zur Teilnahme an den multidisziplinären Fallkonferenzen gemäß der EBM-Nummern 01758, 40852</p> <p>auf Veranlassung durch die Programmverantwortlichen Ärzte im Rahmen des Mammographie-Screening-Programms in Sachsen-Anhalt als chirurgisch tätiger, angestellter Krankenhausarzt</p> | <p>04.11.2015
bis
31.12.2017</p> | |
| zur Teilnahme an der vertragsärztlichen Versorgung persönlich ermächtigter Arzt | Frau Dr. med. Andrea Stefek | Fachärztin für Frauenheilkunde und Geburtshilfe | <p>- zur Teilnahme an den multidisziplinären Fallkonferenzen gemäß der EBM-Nummern 01758, 40852</p> <p>auf Veranlassung durch die Programmverantwortlichen Ärzte im Rahmen des Mammographie-Screening-Programms in Sachsen-Anhalt als chirurgisch tätiger, angestellter Krankenhausarzt</p> | <p>01.01.2016
bis
31.12.2017</p> | |

Anlage 9 zur KA 7/557

Planungsbereich: Altmarkkreis Salzwedel

Einwohnerstand 30.08.2007: 94.063

| Arztgruppe | Verhältniszahl | Versorgungsaufträge | Versorgungsgrad in % |
|---------------------------------|----------------|---------------------|----------------------|
| Anästhesisten | 137442 | 1,00 | 146,10 |
| Augenärzte | 25196 | 4,00 | 107,10 |
| Chirurgen | 48592 | 4,00 | 206,60 |
| Fachärztlich tätige Internisten | 31876 | 6,00 | 203,30 |
| Frauenärzte | 13697 | 8,00 | 116,50 |
| HNO-Ärzte | 37794 | 3,00 | 120,50 |
| Hautärzte | 60026 | 2,00 | 127,60 |
| Kinderärzte | 26505 | 4,00 | 112,70 |
| Nervenärzte | 46384 | 3,00 | 147,90 |
| Orthopäden | 31398 | 4,00 | 133,50 |
| Psychotherapeuten | 23106 | 10,00 | 245,60 |
| Radiologen | 136058 | 1,00 | 144,60 |
| Urologen | 55159 | 3,00 | 175,90 |
| Hausärzte | 1474 | 51,50 | 80,70 |

Quelle: Bedarfsplanung des Landes Sachsen-Anhalt für die vertragsärztliche Versorgung in der 188. Fortschreibung vom 30.11.2010

Anlage: 9 zur KA/557

Planungsbereich: Altmarkkreis Salzwedel

Einwohnerstand 30.06.2007: 94.063

| Arztgruppe | Verhältniszahl ggf.
durch
Demografiefaktor
angepasst | Versorgungsaufträge | Versorgungsgrad In % |
|---------------------------------|---|---------------------|----------------------|
| Anästhesisten | 137442 | 1,00 | 146,10 |
| Augenärzte | 25196 | 6,00 | 160,70 |
| Chirurgen | 48592 | 4,00 | 206,60 |
| Fachärztlich tätige Internisten | 31876 | 6,00 | 203,30 |
| Frauenärzte | 14141 | 8,00 | 120,30 |
| HNO-Ärzte | 37794 | 3,00 | 120,50 |
| Hautärzte | 58085 | 2,00 | 123,50 |
| Kinderärzte | 26505 | 4,00 | 112,70 |
| Nervenärzte | 44945 | 3,00 | 143,30 |
| Orthopäden | 31398 | 4,00 | 133,50 |
| Psychotherapeuten | 23958 | 10,00 | 254,70 |
| Radiologen | 131354 | 1,00 | 139,60 |
| Urologen | 55159 | 3,00 | 175,90 |
| Hausärzte | 1402 | 50,75 | 75,60 |

Quelle: Bedarfsplanung des Landes Sachsen-Anhalt für die vertragsärztliche Versorgung in der 198. Fortschreibung vom 20.12.2011

Anlage 9 zur KA 7/557

Planungsbereich: Altmarkkreis Salzwedel

Einwohnerstand 30.06.2007: 94.063

| Arztgruppe | Verhältniszahl | Versorgungsaufträge | Versorgungsgrad in % |
|---------------------------------|----------------|---------------------|----------------------|
| Anästhesisten | 137442 | 1,00 | 146,10 |
| Augenärzte | 25196 | 6,00 | 160,70 |
| Chirurgen | 48592 | 4,00 | 206,60 |
| Fachärztlich tätige Internisten | 31876 | 6,00 | 203,30 |
| Frauenärzte | 14141 | 8,00 | 120,30 |
| HNO-Ärzte | 37794 | 3,00 | 120,50 |
| Hautärzte | 58085 | 2,00 | 123,50 |
| Kinderärzte | 26505 | 4,00 | 112,70 |
| Nervenärzte | 44945 | 3,00 | 143,30 |
| Orthopäden | 31398 | 4,00 | 133,50 |
| Psychotherapeuten | 23958 | 10,00 | 254,70 |
| Radiologen | 131354 | 1,00 | 139,60 |
| Urologen | 55159 | 3,00 | 175,90 |
| Hausärzte | 1402 | 50,75 | 75,60 |

Quelle: Bedarfsplanung des Landes Sachsen-Anhalt für die vertragsärztliche Versorgung in der 209. Fortschreibung vom 11.12.2012

Anlage 9 zur KA 71557

| Hausärztliche Versorgung | Planungsbereich
(Mittelbereich) | |
|--|------------------------------------|-----------|
| | Gardelegen | Salzwedel |
| Einwohner gesamt (bzw. Frauen bzw. Kinder unter 18 Jahren) | 23.542 | 64.145 |
| Verhältniszahl (ggf. durch Demografiefaktor angepasst) | 1.851 | 1.637 |
| Anzahl Versorgungsaufträge | 12,50 | 38,25 |
| Versorgungsgrad in % | 87,6 | 92,5 |

| allgemeine fachärztliche Versorgung | Planungsbereich: Landkreis Altmark | | | | | | | | | |
|--|------------------------------------|-----------|-------------|-----------|-----------|-------------|-------------|------------|-------------------|----------|
| | Augenärzte | Chirurgen | Frauenärzte | Hautärzte | HNO-Ärzte | Kinderärzte | Nervenärzte | Orthopäden | Psychotherapeuten | Urologen |
| Einwohner gesamt (bzw. Frauen bzw. Kinder unter 18 Jahren) | 87.887 | 87.687 | 43.771 | 87.687 | 87.887 | 12.659 | 87.687 | 87.687 | 87.887 | 87.887 |
| Verhältniszahl (ggf. durch Demografiefaktor angepasst) | 19.854 | 39.454 | 6.164 | 39.593 | 31.607 | 3.859 | 30.870 | 23.503 | 6.052 | 45.508 |
| Anzahl Versorgungsaufträge | 5,50 | 4,00 | 8,00 | 2,00 | 3,00 | 4,00 | 2,50 | 4,50 | 14,50 | 3,00 |
| Versorgungsgrad in % | 124,5 | 180,0 | 112,7 | 90,3 | 108,1 | 121,9 | 88,0 | 120,6 | 100,1 | 155,7 |

| spezialisierte fachärztliche Versorgung | Planungsbereich:
Raumordnungsregion Altmark | | | |
|--|--|---------------|-----------------------------|------------|
| | Fachinternisten | Anästhesisten | Kinder- u. Jugendpsychiater | Radiologen |
| Einwohner gesamt (bzw. Frauen bzw. Kinder unter 18 Jahren) | 206.234 | 206.234 | 29.201 | 206.234 |
| Verhältniszahl (ggf. durch Demografiefaktor angepasst) | 20.758 | 46.317 | 16.909 | 48.526 |
| Anzahl Versorgungsaufträge | 18,50 | 4,25 | 2,25 | 5,00 |
| Versorgungsgrad in % | 186,2 | 95,4 | 130,3 | 117,6 |

| gesonderte fachärztliche Versorgung | Planungsbereich: KV-Bezirk | | | | | | | |
|--|----------------------------|------------|----------------|------------------|------------|---|---------------------|-----------------------|
| | Humangenetiker | Laborärzte | Neurochirurgen | Nuklearmediziner | Pathologen | Physikal. und Rehabilitations-Mediziner | Strahlentherapeuten | Transfusionsmediziner |
| Einwohner gesamt (bzw. Frauen bzw. Kinder unter 18 Jahren) | 2.295.857 | 2.295.857 | 2.295.657 | 2.295.657 | 2.295.657 | 2.295.657 | 2.295.657 | 2.295.657 |
| Verhältniszahl (ggf. durch Demografiefaktor angepasst) | 606.384 | 102.001 | 181.207 | 118.468 | 120.910 | 170.542 | 173.576 | 1.322.452 |
| Anzahl Versorgungsaufträge | 4,50 | 23,75 | 18,25 | 21,75 | 25,00 | 6,00 | 14,75 | 3,00 |
| Versorgungsgrad in % | 118,9 | 105,5 | 114,1 | 112,2 | 131,7 | 44,6 | 111,5 | 172,8 |

Quelle: 2. Versorgungsstandsmitteilung für die vertragsärztliche Versorgung des Landes Sachsen-Anhalt vom 26.11.2013 im Anschluss an den Bedarfsplan vom 24.05.2013

Anlage: 9 zur KA 7/557

| Hausärztliche Versorgung | Planungsbereich
(Mittelbereich) | |
|--|------------------------------------|-----------|
| | Gardelagen | Salzwedel |
| Einwohner gesamt (bzw. Frauen bzw. Kinder unter 18 Jahren) | 23.542 | 84.145 |
| Verhältniszahl (ggf. durch Demografiefaktor angepasst) | 1.851 | 1.637 |
| Anzahl Versorgungsaufträge | 11,00 | 35,00 |
| Versorgungsgrad in % | 77,1 | 89,3 |

| allgemeine fachärztliche Versorgung | Planungsbereich: Landkreis Altmark | | | | | | | | | |
|--|------------------------------------|-----------|-------------|-----------|-----------|-------------|-------------|------------|-------------------|----------|
| | Augenärzte | Chirurgen | Frauenärzte | Hautärzte | HNO-Ärzte | Kinderärzte | Nervenärzte | Orthopäden | Psychotherapeuten | Urologen |
| Einwohner gesamt (bzw. Frauen bzw. Kinder unter 18 Jahren) | 87.687 | 87.687 | 43.771 | 87.687 | 87.687 | 12.659 | 87.687 | 87.687 | 87.887 | 87.887 |
| Verhältniszahl (ggf. durch Demografiefaktor angepasst) | 19.854 | 39.454 | 8.164 | 39.593 | 31.607 | 3.859 | 30.870 | 23.503 | 8.052 | 45.508 |
| Anzahl Versorgungsaufträge | 5,50 | 4,00 | 8,00 | 2,00 | 3,00 | 4,00 | 3,50 | 4,50 | 10,25 | 3,00 |
| Versorgungsgrad in % | 124,5 | 180,0 | 112,7 | 90,3 | 108,1 | 121,9 | 123,2 | 120,6 | 70,7 | 155,7 |

| spezialisierte fachärztliche Versorgung | Planungsbereich:
Raumordnungsregion Altmark | | | |
|--|--|---------------|-----------------------------|------------|
| | Fachinternisten | Anästhesisten | Kinder- u. Jugendpsychiater | Radiologen |
| Einwohner gesamt (bzw. Frauen bzw. Kinder unter 18 Jahren) | 208.234 | 208.234 | 29.201 | 208.234 |
| Verhältniszahl (ggf. durch Demografiefaktor angepasst) | 20.758 | 46.317 | 16.909 | 48.526 |
| Anzahl Versorgungsaufträge | 18,50 | 5,25 | 2,25 | 5,00 |
| Versorgungsgrad in % | 186,2 | 117,9 | 130,3 | 117,6 |

| gesonderte fachärztliche Versorgung | Planungsbereich: KV-Bezirk | | | | | | | |
|--|----------------------------|------------|----------------|------------------|------------|---|---------------------|-----------------------|
| | Humangenetiker | Laborärzte | Neurochirurgen | Nuklearmediziner | Pathologen | Physikal. und Rehabilitations-Mediziner | Strahlentherapeuten | Transfusionsmediziner |
| Einwohner gesamt (bzw. Frauen bzw. Kinder unter 18 Jahren) | 2.295.657 | 2.295.657 | 2.295.657 | 2.295.857 | 2.295.657 | 2.295.657 | 2.295.657 | 2.295.657 |
| Verhältniszahl (ggf. durch Demografiefaktor angepasst) | 606.384 | 102.001 | 161.207 | 118.468 | 120.910 | 170.542 | 173.576 | 1.322.452 |
| Anzahl Versorgungsaufträge | 4,50 | 23,25 | 16,25 | 21,25 | 25,00 | 6,25 | 14,75 | 3,00 |
| Versorgungsgrad in % | 118,9 | 103,3 | 114,1 | 109,7 | 131,7 | 48,4 | 111,5 | 172,8 |

Quelle: 7. Versorgungsstandsmittlung für die vertragsärztliche Versorgung des Landes Sachsen-Anhalt vom 11.11.2014 im Anschluss an den Bedarfsplan vom 24.05.2013

Anlage 9 zur KA 71557

| Hausärztliche Versorgung | Planungsbereich
(Mittelbereich) | |
|--|------------------------------------|-----------|
| | Gardelegen | Salzwedel |
| Einwohner gesamt (bzw. Frauen bzw. Kinder unter 18 Jahren) | 23.110 | 83.202 |
| Verhältniszahl (ggf. durch Demografiefaktor angepasst) | 1.650 | 1.635 |
| Anzahl Versorgungsaufträge | 13,00 | 33,25 |
| Versorgungsgrad in % | 92,8 | 86,0 |

| allgemeine fachärztliche Versorgung | Planungsbereich: Landkreis Altmark | | | | | | | | | |
|--|------------------------------------|-----------|-------------|-----------|-----------|-------------|-------------|------------|-------------------|----------|
| | Augenärzte | Chirurgen | Frauenärzte | Hautärzte | HNO-Ärzte | Kinderärzte | Nervenärzte | Orthopäden | Psychotherapeuten | Urologen |
| Einwohner gesamt (bzw. Frauen bzw. Kinder unter 18 Jahren) | 88.312 | 88.312 | 43.251 | 88.312 | 88.312 | 12.719 | 86.312 | 86.312 | 86.312 | 86.312 |
| Verhältniszahl (ggf. durch Demografiefaktor angepasst) | 19.802 | 39.437 | 8.188 | 39.563 | 31.596 | 3.859 | 30.849 | 23.483 | 8.059 | 45.398 |
| Anzahl Versorgungsaufträge | 5,50 | 4,00 | 8,00 | 2,00 | 3,00 | 4,00 | 3,25 | 4,50 | 15,75 | 3,00 |
| Versorgungsgrad in % | 128,2 | 182,8 | 114,1 | 91,7 | 109,8 | 121,4 | 118,2 | 122,4 | 110,8 | 157,8 |

| spezialisierte fachärztliche Versorgung | Planungsbereich:
Raumordnungsregion Altmark | | | |
|--|--|---------------|-----------------------------|------------|
| | FachInternisten | Anästhesisten | Kinder- u. Jugendpsychiater | Radiologen |
| Einwohner gesamt (bzw. Frauen bzw. Kinder unter 18 Jahren) | 201.783 | 201.783 | 28.996 | 201.783 |
| Verhältniszahl (ggf. durch Demografiefaktor angepasst) | 20.654 | 46.231 | 16.909 | 48.445 |
| Anzahl Versorgungsaufträge | 19,00 | 5,25 | 2,25 | 5,00 |
| Versorgungsgrad in % | 194,5 | 74,5 | 72,9 | 72,0 |

| gesonderte fachärztliche Versorgung | Planungsbereich: KV-Bezirk | | | | | | | |
|--|----------------------------|------------|----------------|------------------|------------|---|---------------------|-----------------------|
| | Humangenetiker | Laborärzte | Neurochirurgen | Nuklearmediziner | Pathologen | Physikal. und Rehabilitations-Mediziner | Strahlentherapeuten | Transfusionsmediziner |
| Einwohner gesamt (bzw. Frauen bzw. Kinder unter 18 Jahren) | 2.244.577 | 2.244.577 | 2.244.577 | 2.244.577 | 2.244.577 | 2.244.577 | 2.244.577 | 2.244.577 |
| Verhältniszahl (ggf. durch Demografiefaktor angepasst) | 606.384 | 102.001 | 181.207 | 118.468 | 120.910 | 170.542 | 173.576 | 1.322.452 |
| Anzahl Versorgungsaufträge | 4,50 | 24,25 | 15,75 | 21,75 | 25,00 | 7,25 | 14,75 | 3,00 |
| Versorgungsgrad in % | 121,6 | 110,2 | 113,1 | 114,8 | 134,7 | 55,1 | 108,3 | 176,8 |

Quelle: 11. Versorgungsstandsmittlung für die vertragsärztliche Versorgung des Landes Sachsen-Anhalt vom 03.11.2015 im Anschluss an den Bedarfsplan vom 24.05.2013

Anlage 9 zur KA 71557

| Hausärztliche Versorgung | Planungsbereich
(Mittelbereich) | |
|--|------------------------------------|-----------|
| | Gardelegen | Salzwedel |
| Einwohner gesamt (bzw. Frauen bzw. Kinder unter 18 Jahren) | 23.144 | 62.927 |
| Verhältniszahl (ggf. durch Demografiefaktor angepasst) | 1.849 | 1.629 |
| Anzahl Versorgungsaufträge | 12,00 | 34,50 |
| Versorgungsgrad in % | 85,5 | 89,3 |

| allgemeine fachärztliche Versorgung | Planungsbereich: Landkreis Altmark | | | | | | | | | |
|--|------------------------------------|-----------|-------------|-----------|-----------|-------------|-------------|------------|-------------------|----------|
| | Augenärzte | Chirurgen | Frauenärzte | Heilärzte | HNO-Ärzte | Kinderärzte | Nervenärzte | Orthopäden | Psychotherapeuten | Urologen |
| Einwohner gesamt (bzw. Frauen bzw. Kinder unter 18 Jahren) | 86.071 | 86.071 | 43.116 | 88.071 | 88.071 | 12.878 | 88.071 | 86.071 | 86.071 | 86.071 |
| Verhältniszahl (ggf. durch Demografiefaktor angepasst) | 19.681 | 39.397 | 6.177 | 39.493 | 31.571 | 3.859 | 30.800 | 23.435 | 8.074 | 45.146 |
| Anzahl Versorgungsaufträge | 5,50 | 4,00 | 8,00 | 1,00 | 3,00 | 4,00 | 3,25 | 4,50 | 15,75 | 2,00 |
| Versorgungsgrad in % | 125,8 | 183,1 | 114,8 | 45,9 | 110,0 | 119,9 | 118,3 | 122,5 | 111,2 | 104,9 |

| spezialisierte fachärztliche Versorgung | Planungsbereich:
Raumordnungsregion Altmark | | | |
|--|--|---------------|-----------------------------|------------|
| | Fachinternisten | Anästhesisten | Kinder- u. Jugendpsychiater | Radiologen |
| Einwohner gesamt (bzw. Frauen bzw. Kinder unter 18 Jahren) | 200.739 | 200.739 | 29.272 | 200.739 |
| Verhältniszahl (ggf. durch Demografiefaktor angepasst) | 20.537 | 46.135 | 18.909 | 48.353 |
| Anzahl Versorgungsaufträge | 18,75 | 5,25 | 2,25 | 4,50 |
| Versorgungsgrad in % | 191,8 | 97,7 | 72,2 | 84,3 |

| gesonderte fachärztliche Versorgung | Planungsbereich: KV-Bazirk | | | | | | | |
|--|----------------------------|------------|----------------|------------------|------------|---|---------------------|-----------------------|
| | Humangenetiker | Laborärzte | Neurochirurgen | Nuklearmediziner | Pathologen | Physikal. und Rehabilitations-Mediziner | Strahlentherapeuten | Transfusionsmediziner |
| Einwohner gesamt (bzw. Frauen bzw. Kinder unter 18 Jahren) | 2.235.548 | 2.235.548 | 2.235.548 | 2.235.548 | 2.235.548 | 2.235.548 | 2.235.548 | 2.235.548 |
| Verhältniszahl (ggf. durch Demografiefaktor angepasst) | 606.384 | 102.001 | 161.207 | 118.468 | 120.910 | 170.542 | 173.578 | 1.322.452 |
| Anzahl Versorgungsaufträge | 4,50 | 24,25 | 15,75 | 21,75 | 25,00 | 9,00 | 15,25 | 3,00 |
| Versorgungsgrad in % | 122,1 | 110,6 | 113,6 | 115,3 | 135,2 | 68,7 | 110,6 | 177,5 |

Quelle: 18. Versorgungsstandsmittellung für die vertragsärztliche Versorgung des Landes Sachsen-Anhalt vom 13.12.2016 im Anschluss an den Bedarfsplan vom 24.05.2013